



**UNIVERSIDAD TÉCNICA DE BABAHOYO**  
**FACULTAD DE ADMINISTRACIÓN, FINANZAS E INFORMÁTICA**

**PROCESO DE TITULACIÓN**  
**ABRIL – SEPTIEMBRE 2024**

**EXAMEN COMPLEXIVO DE GRADO O DE FIN DE CARRERA PRUEBA**  
**PRÁCTICA**

**PREVIO A LA OBTENCIÓN DEL TÍTULO DE:**  
**LICENCIADO EN CONTABILIDAD Y AUDITORÍA**

**TEMA:**  
**INGRESOS OPERACIONALES DE LA ARROCERA MARIANELA DE**  
**FÁTIMA DEL CANTÓN SAMBORONDÓN EN EL PERIODO 2021-2022**

**AUTOR:**  
**VELÁSQUEZ GUTIÉRREZ SILVIA PATRICIA**

**DOCENTE TUTOR**  
**ING. PABLO ALBERTO VELA RIERA**

**BABAHOYO – ECUADOR**

**2024**

## INDICE

PLANTEAMIENTO DEL PROBLEMA .....	5
JUSTIFICACIÓN .....	5
OBJETIVOS .....	8
Objetivo general.....	8
Objetivo específico .....	8
LÍNEAS DE INVESTIGACIÓN .....	9
ARTICULACIÓN DEL TEMA .....	10
MARCO TEÓRICO.....	11
MARCO METODOLÓGICO .....	22
RESULTADOS .....	23
DISCUSIÓN DE LOS RESULTADOS .....	25
CONCLUSIÓN.....	28
RECOMENDACIONES.....	29
BIBLIOGRAFÍA .....	30
ANEXOS .....	33

## ÍNDICE DE TABLAS

<b>Tabla 1:</b> Ingresos que percibe La Arrocería Marianela de Fátima.....	12
<b>Tabla 2:</b> Fórmula del margen bruto.....	21
<b>Tabla 3:</b> Fórmula del margen operacional.....	22
<b>Tabla 4:</b> Fórmula del margen de utilidad Neta.....	22
<b>Tabla 5:</b> Cifras presentadas en los estados financieros de los ingresos operacionales.....	24
<b>Tabla 6:</b> Margen Bruto.....	24
<b>Tabla 7:</b> Margen Operacional.....	25
<b>Tabla 8:</b> Variación de los ingresos.....	25
<b>Tabla 9:</b> Variación de los ingresos.....	27
<b>Tabla 10:</b> Resultados obtenidos de los ratios de rentabilidad.....	28
<b>Tabla 11:</b> Entrevista realizada a la propietaria de la Arrocería Marianela de Fátima.....	38

## RESUMEN

El estudio de caso se centra en la Arrocería Marianela de Fátima, una empresa familiar ubicada en el cantón Samborombón, que ha enfrentado dificultades financieras durante el periodo 2021-2022 debido a la caída de los precios del arroz. Este descenso en los precios ha afectado los ingresos operacionales de la empresa, complicando el cumplimiento de sus obligaciones financieras y resultando en la reducción de personal y la incapacidad de invertir en nueva tecnología. La investigación tiene como objetivo analizar los ingresos operacionales de la arrocería, identificar las causas de la disminución de los ingresos y proponer soluciones para mejorar la situación financiera de la empresa.

La metodología utilizada incluyó la recolección de datos a través de entrevistas con la propietaria, el análisis de estados financieros, y el uso de ratios financieros para evaluar la variación económica. Los resultados mostraron fluctuaciones en los ingresos, con una notable reducción del 2022 en comparación con 2021. Además, se identificó que la empresa no registraba adecuadamente las transacciones en su flujo de caja, lo que contribuyó a los problemas financieros.

Se propusieron diversas estrategias para mejorar la rentabilidad de la Arrocería Marianela de Fátima. Entre ellas, se destaca la optimización de los costos de producción mediante la reducción de gastos innecesarios y la implementación de prácticas más eficientes. Además, se recomendó explorar nuevos mercados para diversificar las fuentes de ingresos y disminuir la dependencia del mercado local.

**Palabras clave:** Ingresos operacionales, Ratios financieros, Rentabilidad, Variación, Utilidad

**ABSTRACT**

The case study focuses on Arrocería Marianela de Fátima, a family-owned rice mill located in the Samborondón canton, which has faced financial difficulties during the 2021-2022 period due to falling rice prices. This price decrease has affected the company's operational income, complicating the fulfillment of its financial obligations and resulting in the reduction of personnel and the inability to invest in new technology. The research aims to analyze the operational income of the rice mill, identify the causes of the income decrease, and propose solutions to improve the company's financial situation.

The methodology used included data collection through interviews with the owner, financial statement analysis, and the use of financial ratios to assess economic variation. The results showed fluctuations in income, with a significant reduction in 2022 compared to 2021. Additionally, it was identified that the company was not properly recording transactions in its cash flow, which contributed to the financial problems.

Several strategies were proposed to improve the profitability of Arrocería Marianela de Fátima. Among them, optimizing production costs by reducing unnecessary expenses and implementing more efficient practices were highlighted. Additionally, exploring new markets to diversify sources of income and reduce dependence on the local market was recommended.

**Keywords:** Operational income, financial ratios, Profitability, Variation, Utility

## PLANTEAMIENTO DEL PROBLEMA

Los problemas financieros se han visto agravados por la incapacidad de cumplir con los pagos a tiempo, lo que ha afectado la rentabilidad de la empresa en el período 2022 y ha socavado su capacidad de mantenerse a largo plazo sostenible. La contabilidad ha involucrado el uso de indicadores financieros para aprender sobre los ingresos operacionales de la empresa, que han demostrado ser decisivos en el logro de una economía estable en años anteriores. Con la ayuda de los indicadores, la administración puede identificar y detener las pérdidas y puede prepararse para futuras crisis financieras. Sin embargo, las condiciones de deuda y la falta de acceso a fondos tecnológicos no han permitido a la empresa a probar nuevas estrategias y técnicas.

La disminución de los ingresos operacionales y los márgenes de beneficio no le ha permitido a la empresa acumular los recursos necesarios para disfrutar de la nueva tecnología que mejora la eficiencia y la competitividad. La deuda, así como la falta de personal, ha restringido a la empresa de la flexibilidad necesaria para adaptarse en el mercado y explorar nuevas oportunidades. La Arrocera Marianela de Fátima desciende de padres a hijos, manteniendo sus conocimientos y habilidades acerca del arroz durante mucho tiempo. La arrocera ha sido un éxito para la comunidad rural, ya que ha generado empleos para sus miembros y ha impulsado su desarrollo económico. Sin embargo, la arrocera ha experimentado de tiempos difíciles al principio de 2021-2022 como resultado de la baja en el precio del arroz en el mercado.

Además, mucha gente prefiere el arroz importado a precios bajos, lo que ha dificultado la competencia del arroz cultivado localmente. La disminución de los precios del arroz afectó los ingresos operativos de la Arrocera Marianela de Fátima y redujo los beneficios en el resto de los años. Una disminución en los ingresos conduce a una serie de problemas, incluida la incapacidad de cumplir obligaciones financieras y pagos a proveedores. A pesar de todos los

esfuerzos para continuar trabajando, la arrocera Marianela de Fátima todavía tuvo que despedir al personal, lo que ha reducido aún más su cartera operativa. Además, la dueña de la empresa fue incapaz de hacer nuevas inversiones en tecnología y maquinaria, lo que la hizo menos competitiva y productiva.

La arrocera ha tenido problemas con los proveedores de equipo agrícola, así como con las semillas, ya que prefieren empresas que pueden garantizar pagos en la fecha correcta. Eso crea fricciones entre los socios comerciales y pone en riesgo la posibilidad de que la arrocera atraiga créditos en el futuro. Los problemas financieros empeoraron debido a la dificultad para hacer pagos a tiempo y fotografían las cifras del año fiscal 2022. Hasta ahora, se han utilizado indicadores financieros durante años. Estos indicadores permiten un análisis detallado de los ingresos operativos como se ilustra a continuación: la contabilidad ayudó a lograr una cierta estabilidad en la economía. La figura ayuda a identificar pérdidas y ganancias, lo que es muy útil para ayudar a la empresa a estar lista para futuras crisis financieras.

La disminución de los ingresos operacionales y los márgenes de beneficio dejaron a la empresa sin capacidad de invertir en tecnologías avanzadas que mejoraran su eficiencia y la competitividad. La rigidez que suponía la financiación, en parte por las deudas y en parte por la falta de personal, dificultó aún más la capacidad de la compañía para adaptarse al entorno cambiante y en su búsqueda de nuevas oportunidades de negocios. Otra dificultad de pago a la que se enfrentaba frecuentemente la arrocera tenía que ver con la falta de pago de los salarios a tiempo. En varias ocasiones los salarios se pagaron con atraso o directamente no pueden pagarse debido al volumen de trabajo –cantidad de hectáreas- y la falta de fondos. Esta situación, por supuesto, creaba descontento en el personal y tenía un impacto directo y negativo en la moral y la productividad de los empleados. La crisis de la Arrocera Marianela de Fátima no puede limitarse a un asunto puro y exclusivamente empresarial.

## JUSTIFICACIÓN

Los ingresos operacionales de una empresa de arroz son los generados por la venta de este producto producido directamente por la empresa. Estos ingresos son el resultado de la actividad económica principal de la empresa, que incluye cultivo, siembra, cosecha y venta de arroz. Son principalmente, la principal fuente de recursos para cubrir los costos de producción, pagar salarios y comprar maquinaria y equipo que son esenciales para su función. La arrocera Marianela de Fátima, ubicada en el cantón Samborondón, estuvo frente a una situación difícil debido a la baja de los precios del arroz en el mercado, lo que ocasionó una disminución de los ingresos de un año a otro y dificultó el cumplimiento de sus deudas pendientes.

La relevancia de esta investigación incide en la necesidad de entender la situación financiera de la empresa, reconocer los problemas que están afectando sus ingresos y encontrar maneras de aumentar su rentabilidad y asegurar su sostenibilidad a lo largo plazo. El objetivo de esta investigación es analizar los ingresos operaciones de la Arrocera Marianela de Fátima, ubicada en el cantón Samborondón, durante el periodo 2021 – 2022. Esta investigación permitirá a la arrocera tomar las mejores decisiones informadas y aplicar técnicas para aumentar su desempeño financiero, así como saber escoger entre las mejores oportunidades para optimizar ingresos y disminuir costos.

El objetivo es aumentar la rentabilidad, beneficiando a su propietaria, empleados y la comunidad, contribuir al crecimiento y desarrollo sostenible de la empresa. La factibilidad del estudio se respalda en la disponibilidad de información en los estados financieros, permitiendo el análisis de ingresos operacionales y la identificación de las causas del porqué disminuyen, utilizando diversas herramientas de análisis financiero para proponer soluciones efectivas.



## **OBJETIVOS**

### **Objetivo general**

Examinar los ingresos operacionales en la Arrocería Marianela de Fátima del cantón Samborondón durante el periodo 2021-2022, mediante lo expresado en los estados financieros para comprender mejor la situación financiera de la empresa.

### **Objetivo específico**

- Identificar las cifras presentadas en los estados financieros de la empresa Arrocería Marianela de Fátima durante los años 2021-2022 con el fin de apreciar posibles tendencias en sus ingresos operativos.
- Emplear ratios financieros de rentabilidad para analizar la variación económica de los ingresos operacionales y el resultado económico de la Arrocería Marianela de Fátima en los periodos 2021-2022.
- Sintetizar los resultados de los ratios financieros de la Arrocería Marianela de Fátima durante los periodos 2021 y 2022 para recomendar estrategias de mayor impacto en las finanzas de la empresa.

## LÍNEAS DE INVESTIGACIÓN

El estudio de caso de la Arrocería Marianela de Fátima en el cantón Samborombón, provincia del Guayas, durante el periodo 2021 – 2022, está estrechamente relacionado con la línea de investigación Gestión Financiera, Administrativa, Tributaria, Auditoría y Control. La idea central es aplicar las leyes o principios contables legales, centrándose en identificar las variaciones en los ingresos a través de los estados financieros de la arrocería. Se emplearán índices financieros para examinar estos ingresos y determinar las causas de su disminución en el 2022. Esta investigación se enfoca en el ámbito empresarial privado y aborda los ingresos operacionales desde una perspectiva de gestión.

Además, está vinculado con la sublínea Gestión Financiera, tributaria, compromiso social y gestión de Riesgos financieros, que es importante en este estudio de caso. La idea central es revelar las deficiencias de la empresa mediante un análisis de las variaciones en los ingresos durante el periodo mencionado. En tanto que, el análisis se enfoca en entender cómo las prácticas financieras, administrativas y tributarias afectan los resultados operativos de la Arrocería Marianela de Fátima.

## **ARTICULACIÓN DEL TEMA**

El estudio de caso sobre los ingresos operacionales de la Arrocería Marianela de Fátima en el cantón Samborondón durante el periodo 2021-2022 tiene una relación crucial con el proyecto enfocado en las prácticas preprofesionales. Este proyecto se centra en la Aplicación de los procesos contables financieros y tributarios en los sectores públicos y privado bajo la supervisión docente. Esta relación abarca tanto el ámbito educativo como el profesional, integrando la preparación académica con la preparación para el campo laboral. La supervisión del docente garantiza una orientación eficaz durante este proceso.

## MARCO TEÓRICO

Las empresas comerciales juegan un papel fundamental en la economía al actuar como intermediarias entre productores y consumidores, comprando bienes en grandes cantidades para venderlos a consumidores finales o a otras empresas. Estas empresas, mayoristas o minoristas, deben manejar eficientemente inventarios, logística y cadenas de suministro para satisfacer la demanda. Acostumbrarse a las tendencias del mercado y a los gustos de los consumidores es de mucha importancia ya que mantiene a la empresa competitiva. Es así que muchas empresas han implementado nuevas tecnologías y técnicas de comercio electrónico para ampliar su alcance y mejorar la experiencia del cliente.

Según López (2019), una actividad económica incluye todas las acciones que hacen los individuos y empresas para crear, cambiar y vender bienes y servicios destinados a cumplir con las necesidades de los clientes.

Desde la fabricación de productos hasta la oferta de servicios, los agentes económicos están relacionados en estas actividades.

La Arrocería Marianela de Fátima es una empresa de carácter comercial se encuentra ubicada en el cantón Samborondón, provincia del Guayas, está ubicada en las calles Malecón 036 y Avenida Santa Ana, su Propietaria Marianela de Fátima Gutiérrez Pérez, es considerada persona natural obligada a llevar contabilidad, se inició en el año 2010 con RUC: 1202794507001, cuenta con 14 años en el mercado, la actividad económica principal es cultivo y venta de arroz. (SRI, 2024)

- En contabilidad, un ingreso se conceptualiza como un ascenso en el valor de la arrocería, ya sea por incremento del valor de sus activos o una baja en sus pasivos. De acuerdo con la NIF-A5, esta elevación tiene un efecto positivo en el patrimonio contable y, por lo tanto; en el capital acumulado. Cabe recalcar que las aportaciones de socios o

dueños no se consideran ingresos, ya que se espera que la empresa las regrese más adelante. Además, la norma prohíbe reconocer como ingresos:

- Los decrementos de pasivos que resultan de la baja de activos, el alza de otros pasivos y el alza del capital contable, esto hace que se originen transacciones de los propietarios de la entidad.

Los ingresos son el aumento de dinero que gana una entidad, una persona o un sistema de contabilidad, lo cual representa un aumento en su valor total. Esta expresión se usa con significados similares en diversas áreas de la economía y la administración.

En términos sencillos, los ingresos son el dinero que entra por la venta de bienes o servicios, inversiones o alquileres. Son importantes para cualquier empresa, porque financian las operaciones, los pagos y las ganancias. Por esto, una buena administración de los ingresos es esencial para la sostenibilidad y el éxito a futuro.

Define (QuickBooks, 2022) son aquellos generados por las actividades principales de una empresa, ya sea de una sola o varias. Estos ingresos son estables y se obtienen de la venta de productos y servicios de la empresa de forma constante.

A continuación, se mencionan los ingresos operacionales que percibe la Arrocería Marianela de Fátima.

**Tabla 1.**

Ingresos
Venta del arroz pilado
Venta de arroz en cáscara

Nota: esta tabla muestra los Ingresos que percibe La Arrocería Marianela de Fátima

Fuente: Arrocería Marianela de Fátima

Elaborado por: Silvia Velásquez, 2024

Según IRIS (2022) el manejo de finanzas es importante para la viabilidad de cualquier empresa. Una gestión financiera apropiada garantiza la salud financiera a corto plazo y conduce a un crecimiento y desempeño duradero.

La ausencia de un sistema automático de gestión financiera en la Arrocería Mariana de Fátima provoca imprecisiones en lo calculado y en el orden de los registros financieros, lo cual impacta negativamente en las decisiones relacionadas con las inversiones, adquisiciones y estrategias de crecimiento. Además, el proceso manual de contabilidad es lento e ineficaz, lo que genera retrasos en la elaboración de informes financieros esenciales para la empresa.

La implementación de un sistema automático sería esencial para mejorar la gestión económica, facilitar decisiones estratégicas y aumentar la rentabilidad a largo plazo. Un software actualizado permitirá un seguimiento detallado y exacto de las transacciones, así como la creación de informes y análisis para planificar el aumento empresarial.

Según la Agencia Creativa Digital (2024) Los programas de contabilidad disminuyen significativamente el tiempo de trabajo y permiten adelantarse a los eventos para tomar decisiones acertadas a tiempo. Al utilizar uno de estos programas, se puede acceder a información automática y con una probabilidad de errores baja.

Según Rodríguez (2023) Para una gestión eficaz y obtener buenos resultados la supervisión y control de un negocio son fundamentales para una gestión eficaz. En este sentido...estas afectan directamente las ganancias y la rentabilidad. Llevar un control diario de las ventas es una práctica establecida por las empresas para documentar sus transacciones y determinar así los beneficios netos. Esta herramienta es útil tanto para conocer los ingresos como para gestionar de forma efectiva los recursos disponibles.

Por lo tanto, es crucial evaluar minuciosamente las ventas para entender los hábitos de compra de los clientes, saber ver los productos que más se venden, y plantearse metas de ventas para la empresa. Esta información es de mucha importancia para decidir estratégicamente y

optimizar el desempeño del negocio. Entonces, al mantener un control detallado del registro y monitoreo constante de las ventas, se obtendrá una visión clara de la situación financiera de la empresa, y se podrá encontrar o visualizar las áreas de crecimiento y se podrá tomar medidas para elevar los beneficios y garantizar el despunte de la empresa hacia el éxito a largo plazo.

Por otra parte, Torres (2023), indica que la rentabilidad de un negocio se define como su habilidad para generar beneficios. Compara las ganancias con la inversión necesaria para conseguirlas. Con frecuencia se confunde con simplemente ganancias, pero son indicadores financieros distintos que examinan el crecimiento financiero de la empresa.

Por eso es crucial distinguir entre dos ideas para evaluar de una manera adecuada el desempeño y rendimiento económico de una empresa.

Según Barcelona (2023), la economía de una organización es fundamental considerar varios factores como por ejemplo: el comportamiento del consumidor, el empleo, las tasas de interés, la inflación y otros índices económicos. Estas herramientas pueden influir positivo o negativamente en el éxito de la empresa al obtener sus objetivos y planes comerciales.

Por un lado, el panorama financiero puede influir en la cantidad o servicios que salen de la empresa. Por ejemplo, si la situación financiera es pésima, puede que los consumidores bajen sus compras de cosas no esenciales.

Además, los factores económicos también pueden sentirse en el costo de producción de los productos de la empresa.

Por ejemplo, si la tasa de interés aumentan, los gastos por obligaciones también subirán, lo que pueden bajar las ganancias de la empresa. De igual forma, la subida en los precios puede aumentar los costos de materiales y mano de obra, afectando de manera negativa las ganancias.

Es fundamental para una empresa considerar aspectos financieros al implementar estrategias de negocios y tomar decisiones acertadas. Esto puede conllevar que se deban ajustar

los precios, expandir la base de clientes, investigar y explorar nuevas áreas de mercados o buscar fuentes de financiamiento si es de ser necesario.

Explica Cigoña (2023) que los índices financieros son instrumentos que ayudan a monitorear los recursos de la empresa. Esto permite estar al corriente de la situación económica y encontrar posibles desviaciones respecto a los objetivos fijados. Para que tengan el mismo impacto, estos indicadores deben tener tres características.

- Ser medibles. Es decir, deben poder manifestarse de forma numérica.
- Ser relevantes. La calidad de los indicadores es de más importancia que la cantidad. Ya que estos son útiles para la adecuada toma de decisiones. Es aceptable contar con unos pocos indicadores efectivos en lugar de hacer varios que te dificultan la toma de decisiones sin aportar nada.
- Además deben ser comparables, es decir, deben compararse con valores de periodos anteriores o con otra métrica diferente dentro del mismo periodo para ser útil.

Entonces, los índices financieros son instrumentos esenciales para monitorear la situación financiera de una empresa. Permiten evaluar la salud económica de la empresa a través de los datos contables. Estos índices ofrecen datos cuantitativos que ayudan a facilitar el análisis de la situación financiera, en términos de liquidez, rentabilidad, deudas, eficiencia operativa, entre otros. Al utilizar índices financieros, se puede comparar los resultados de la empresa con los de los años anteriores, con otras empresas del mismo sector o con los mismos estándares del mercado.

Según Mundi (2022) los índices financieros colaboran con las empresas examinando su situación económica durante un periodo determinado. Posibilitan la correlación de datos y tomar decisiones importantes para el negocio. Estos indicadores se fundamentan en la



información del balance general. Interpretar los indicadores financieros proporciona a la empresa una guía basada en análisis históricos.

Mamán (2021) explica que los indicadores de rentabilidad son instrumentos que te ayudan a analizar el rendimiento de tu negocio, controlar los gastos y costos, y tomar decisiones cruciales. En función de la situación financiera, se indica cómo convertir las ventas en ganancias. Existen diferentes tipos de indicadores como liquidez, solvencia, gestión y rentabilidad, que son clave para el análisis financiero de la empresa.

Por lo tanto, comprender e implementar estos indicadores es importante para una buena administración financiera. La liquidez indica si una empresa puede cumplir con sus deudas a corto plazo, la solvencia enseña su estabilidad a largo plazo. Los indicadores de gestión analizan la eficiencia en operaciones, y los de rentabilidad miden su capacidad para generar ingresos. Al monitorear y actuar sobre estos indicadores, una empresa puede reconocer puntos de mejora, optimizar recursos y garantizar un crecimiento sostenible.

Según la página de Doctorado en Ciencias Empresariales (2023) La idea principal de los indicadores de rentabilidad es calcular la eficiencia financiera de una compañía para que pueda administrar sus gastos de forma más efectiva y aumentar sus ganancias, como su nombre lo indica. En resumen, estos indicadores analizan la relación entre los ingresos y costos, es decir, los costos necesarios para obtener cierta cantidad de ganancias.

Por lo tanto, la utilización de índices de rentabilidad es importante para que las empresas tomen acertadas decisiones informadas y estratégicas. Al medir la eficiencia con la que la empresa transforma sus ingresos en beneficios netos, aquellos índices dan un panorama claro de la salud financiera y operativa. Las empresas que emplean estos índices pueden identificar áreas para reducir costos, mejorar procesos y aumentar ingresos. Además, al evaluar las

tendencias en estos indicadores, las empresas pueden anticipar problemas financieros y adoptar medidas preventivas para evitar pérdidas de gran magnitud.

Según Sydle (2023), la salud financiera de la empresa hace referencia a su capacidad para manejar de manera efectiva sus finanzas, cubrir gastos, y hacer otras inversiones y así crear beneficios. Mantener una fuerte salud financiera es importante para cualquier organización. Esto no solo implica cancelar las deudas a tiempo, sino también mantener un flujo de efectivo sano, invirtiendo en nuevas oportunidades y mantener la rentabilidad a lo largo del tiempo.

Mantener una sólida salud financiera requiere una administración adecuada de los ingresos y los gastos, logrando un equilibrio entre ambos. Una empresa con finanzas robustas puede enfrentar desafíos como bajadas en las ventas o subidas en los costos sin tener problemas en su funcionamiento o crecimiento. En contraste, se puede hacer inversiones estratégicas para mejorar su capacidad económica. Además, la Arrocería Marianela de Fátima carece de un control preciso, lo que dificulta reflejar su situación financiera real.

Esto pone más difícil el control de las deudas pendientes, como los pagos pospuestos, transacciones en proceso, facturas, domiciliaciones, entre otros. Esto complica el control de las deudas pendientes, como los pagos pospuestos, transacciones en proceso, facturas, domiciliaciones, entre otros.

### **Beneficios de los indicadores financieros**

Explica Silva (2023) que los índices financieros de una empresa constituyen una imagen detallada del rendimiento de la misma y para esto debe cumplir con estos principios:

- Evaluar la rentabilidad de la empresa basándose en las ventas realizadas, utilidades obtenidas, el punto de equilibrio, entre otras.;
- Tomar decisiones estratégicas de crecimiento o inversión;

- Detectar las debilidades de la empresa para implementar las estrategias adecuadas;
- Anticipar y evitar posibles crisis financieras

En pocas palabras, conocer cuáles son los índices financieros de una empresa es de mucha importancia para confirmar la permanencia de ésta en el mercado por más tiempo.

Además, los índices financieros son instrumentos claves para evaluar la salud monetaria de una empresa y tomar decisiones importantes. La rentabilidad de una empresa es importante para examinar el éxito y habilidad para crear beneficios a partir de las ventas realizadas. Examinar índices como el margen de ganancia, el retorno de inversión y el punto de equilibrio permite entender la eficiencia y la rentabilidad de la empresa, lo que hace más fácil la identificación de áreas de mejora y oportunidades de expansión. Estos índices son importantes para implantar estrategias financieras y de desarrollo, ya que nos proporcionan información valiosa sobre la estabilidad económica de la organización y su rentabilidad a futuro.

Además, es fundamental estudiar los datos financieros para identificar debilidades y prevenir crisis económicas. Al evaluar aspectos como la liquidez, la solvencia financiera y la eficiencia en el uso de recursos, se pueden ver los problemas financieros antes de que se agraven, permitiendo a la empresa tomar medidas preventivas. Un control constante de estos índices facilita la implementación de estrategias que mejoran la eficiencia y garantizan la estabilidad financiera; estos índices son esenciales para sobrevivir y para que la empresa crezca ya que permite tomar decisiones basadas en datos reales y así, asegurar el éxito.

### **¿Cómo evaluar los indicadores financieros?**

Para evaluar los indicadores financieros, es crucial compararlos con los datos de años anteriores de la empresa para identificar patrones de comportamiento y examinar la evolución

de la situación financiera. También es crucial compararlos con los datos de años anteriores de otra empresa para conseguir un panorama completo del rendimiento financiero.

Otro aspecto importante al estudiar los índices financieros es la comprobación de la consistencia y coherencia entre sí. Es fundamental evaluar los índices de manera conjunta para obtener un panorama integral de la situación financiera de la empresa. Además, es crucial recordar que los índices pueden cambiar según el tipo de negocio, por lo que es importante seleccionar los mejores para cada caso.

### **Índice de liquidez**

Infoautónomos (2024) explica que el índice de liquidez y el Fondo de Maniobra miden la habilidad de que una organización pueda cumplir sus obligaciones de deuda a corto plazo. Dependiendo de la situación, uno puede ser más útil que el otro. Mientras que el índice de liquidez brinda cifras exactas, el fondo de maniobra es un indicador relativo. Esta explicación del indicador de liquidez es clara y fácil de acceder, es adecuada para personas con poca experiencia en contabilidad.

Además, el indicador de liquidez es un ratio crucial que muestra si la empresa puede pagar sus deudas en poco tiempo usando los activos que tienen liquidez rápidamente. Es decir este indicador demuestra si la empresa tiene o no suficiente liquidez para cubrir sus obligaciones inmediatas.

Existen varias maneras de calcular el índice de liquidez, siendo la más común el indicador de liquidez general, y el índice de liquidez rápida. El de liquidez general se lo obtiene de dividir los activos que puedan convertirse más rápido en liquidez entre las deudas que se deben cancelar en corto plazo; por otro lado el índice de liquidez rápida se obtiene de la división de los activos convertibles en efectivo, sacando el inventario, con las deudas que deben saldarse a corto plazo.

En términos generales, un indicador financiero que supere el 1 es porque la empresa no cuenta con suficientes activos líquidos para pagar deudas a corto plazo. Sin embargo si el indicador es menos de 1, puede indicar problemas de liquidez.

Para determinar si una empresa puede cumplir con sus deudas a corto plazo, es esencial evaluar su salud financiera. Considerar este indicador junto con otros números financieros proporciona una perspectiva más completa de la situación financiera de la empresa.

### **Indicadores financieros de endeudamiento**

Explica Cigoña (2023) el ratio de endeudamiento revela cuánta deuda tiene una empresa en comparación con su patrimonio. Esta medida ayuda a entender si tu negocio depende demasiado de financiamiento externo. La deuda se refleja en el pasivo del balance e incluye todos los pagos que una empresa debe cubrir a largo y corto plazo. Por lo tanto, el ratio de endeudamiento muestra cómo está compuesta financieramente la empresa en términos de sus propios recursos y los prestados.

Para establecer un indicador de endeudamiento se utiliza estas fórmulas:

- Ratio de endeudamiento =  $(\text{Pasivo} / \text{Patrimonio Neto})$
- Ratio de endeudamiento a Largo Plazo =  $(\text{Pasivo no corriente} / \text{Patrimonio Neto})$
- Ratio de endeudamiento a Corto Plazo =  $(\text{Pasivo corriente} / \text{Patrimonio Neto})$

### **Indicador financiero de rentabilidad**

Según (BOLD, 2024) es crucial para cualquier gerente de empresa prestar atención a los indicadores de rentabilidad, ya que estos reflejan cómo han resultado las decisiones de inversión pasadas. Antes de enfocarse en la rentabilidad, es fundamental garantizar que los ingresos por ventas de la empresa estén estables y aumentando. Si las ventas no crecen, primero

se debe solucionar este problema antes de abordar cualquier otro que pueda impactar la rentabilidad.

También explica (BOLD, 2024) que los indicadores de rentabilidad más importantes son:

- Margen de utilidad bruta o margen bruto, y su fórmula para calcularlo es:

**Tabla 2.**

<b>Fórmula de Margen Bruto</b>	
MARGEN BRUTO=	$\frac{\text{VENTAS} - \text{COSTO DE VENTAS}}{\text{VENTAS}}$

Nota: Esta tabla muestra la fórmula para calcular el margen bruto.

Fuente: (BOLD, 2024)

Elaborado por: Silvia Velásquez, 2024

- Margen operacional, y su fórmula para calcularlo es:

**Tabla 3.**

<b>Fórmula de Margen Operacional</b>	
MARGEN OPERACIONAL =	$\frac{\text{UTILIDAD OPERATIVA}}{\text{VENTAS NETAS}}$

Nota: Esta tabla muestra la fórmula para calcular el margen operacional.

Fuente: (BOLD, 2024)

Elaborado por: Silvia Velásquez, 2024

- Margen de utilidad neta, y su fórmula para calcularla es:

**Tabla 4.**

<b>Fórmula de Margen Utilidad Neta</b>	
MARGEN DE UTILIDAD NETA=	$\frac{\text{UTILIDAD NETA}}{\text{INGRESOS TOTALES}}$

Nota: Esta tabla muestra la fórmula para calcular el margen de utilidad neta.

Fuente:

Elaborado por: Silvia Velásquez, 2024

## MARCO METODOLÓGICO

Durante el estudio de caso de la Arrocería Marianela de Fátima se utilizaron diferentes métodos de investigación para descubrir las características y problemas que la empresa enfrentaba en los años 2021 - 2022. Una de estas técnicas fue la entrevista (ver anexo 4), la cual resultó crucial al obtener información mediante pláticas casuales centradas en el tema específico.

Además de eso, se usó métodos que proveyeron información detallada y real sobre la compañía, lo cual hizo más fácil el análisis en profundidad de sus cualidades y retos. A este enfoque cualitativo se agregó un enfoque cuantitativo que se centró en la obtención de datos numéricos precisos, como los ingresos operativos, para revelar detalles sobre la situación financiera de Arrocería Marianela de Fátima. Para realizar un análisis financiero más detallado y preciso se emplearon varios indicadores financieros que van a permitir examinar el desempeño de la empresa desde varias perspectivas.

La investigación documental fue esencial en la investigación porque se recopiló datos de diversas fuentes, esto incluye libros, sitios web, tesis, revistas y Google Académico. Estas fuentes respaldaron y enriquecieron la investigación de la empresa.

Se utilizó el método analítico, este método permitió afrontar la complejidad de la descripción del entorno de los problemas que enmarcan su negocio, desde la caída de los precios del arroz hasta la competencia con el arroz importado de baja calidad y precio. Gracias a descomponer los aspectos de los problemas en partes más manejables, este método demostró ser útil para encontrar causas específicas y desarrollar soluciones a cada uno de los desafíos identificados. También permitió combinar datos basados en la evaluación cuantitativa y cualitativa para proporcionar una imagen holística de la situación y proponer una serie de decisiones estratégicas que podrían implementarse para reducir la crisis.

## RESULTADOS

Los resultados del estudio de caso sobre los Ingresos Operacionales de la Arrocería Marianela de Fátima del cantón Samborondón en el periodo 2021-2022, revelan lo siguiente:

En la entrevista con la propietaria, proporcionó datos sobre las fluctuaciones en los ingresos durante este periodo, destacando como principal problemática la caída en los precios del arroz, lo que resultó con los ingresos operacionales más bajos. También se identificó la falta de precisión en los registros de las transacciones, provocando que la empresa se atrase en los pagos a los proveedores.

Mediante la entrevista, la empresa enfrentó dificultades financieras, esto debido a la disminución en las ventas durante 2022, lo que redujo sus ingresos y como consecuencia afectó la rentabilidad.

**Tabla 5.**

### Cifras presentadas en los estados financieros de los ingresos operacionales

	Cifras 2021	Cifras 2022
Ingresos Operacionales	\$210.000,00	\$172.800,00

Nota: Esta tabla muestra los ingresos operacionales tomados del Estado de Resultado Integral.

Fuente: Estado de Resultado Integral de la Arrocería Marianela de Fátima

Elaborado por: Silvia Velásquez, 2024

Ratios financieros para analizar la variación económica, mediante el indicador financiero de rentabilidad.

**Tabla 6.**

### Margen Bruto

	2021	
MARGEN BRUTO =	$\frac{\$ 210.000,00 - \$ 147.000,00}{\$ 210.000,00}$	= 30,00%
	2022	
MARGEN BRUTO =	$\frac{\$ 172.800,00 - \$ 154.080,00}{172800}$	= 10,83%

Nota: Esta tabla muestra el cálculo para obtener el Margen Bruto.

Fuente: Estado de Resultado Integral de la Arrocería Marianela de Fátima

Elaborado por: Silvia Velásquez, 2024



**Tabla 7.**

<b>Margen Operacional</b>			
<b>2021</b>			
<b>MARGEN OPERACIONAL =</b>	\$25.893,16	=	12,33%
	\$210.000,00		
<b>2022</b>			
<b>MARGEN OPERACIONAL =</b>	\$-30.206,81	=	-17,48%
	\$172.800,00		

Nota: Esta tabla muestra el cálculo para obtener el Margen Operacional.

Fuente: Estado de Resultado Integral de la Arrocería Marianela de Fátima

Elaborado por: Silvia Velásquez, 2024

**Tabla 8.**

<b>Margen de Utilidad Neta</b>			
<b>2021</b>			
<b>MARGEN UTILIDAD NETA =</b>	\$25.893,16	=	12,33%
	\$210.000,00		
<b>2022</b>			
<b>MARGEN UTILIDAD NETA =</b>	\$-30.206,81	=	-17,48%
	\$172.800,00		

Nota: Esta tabla muestra el cálculo para obtener el Margen de utilidad Neta.

Fuente: Estado de Resultado Integral de la Arrocería Marianela de Fátima

Elaborado por: Silvia Velásquez, 2024

## DISCUSIÓN DE LOS RESULTADOS

El estudio de caso de la Arrocería Marianela de Fátima ha revelado varios desafíos y áreas críticas que requieren atención para mejorar la situación financiera de la empresa.

Según QuickBooks (2022), los ingresos operacionales son aquellos generados por las actividades principales de una empresa, ya sea de una sola o varias. Estos ingresos son consistentes y se generan de manera regular a partir de la venta de productos y servicios de la empresa.

Los resultados indican que la Arrocería Marianela de Fátima obtuvo ingresos de la venta de arroz pilado y en cascara. En el 2021, los ingresos fueron superiores en comparación con 2022, mostrando una baja notable esto a causa en la caída de los precios del arroz y una deficiente administración de los registros financieros.

La cita del marco teórico destaca la relevancia de los ingresos operacionales como una fuente continua de ingresos provenientes de las actividades principales de la empresa. Los que se encontró indican que la Arrocería Marianela de Fátima experimentó una disminución en sus ingresos operacionales en 2022, lo que se confirma con la teoría de una mala gestión y las fluctuaciones en los precios pueden afectar de manera negativa a los ingresos. Este análisis cumple con el objetivo específico al identificar las cifras de ingresos y apreciar la tendencia decreciente entre los dos años estudiados.

La Arrocería Marianela de Fátima presentó una disminución significativa en sus ingresos operacionales entre 2021 y 2022, pasando de \$210,000 a \$172,800, lo que representa una reducción del 17.71%. Esta caída se atribuye principalmente a la disminución de los precios del arroz en el mercado y a la competencia de arroz importado a precios más bajos.

**Tabla 9.**

<b>Variación de los ingresos</b>			
	<b>Cifras 2021</b>	<b>Cifras 2022</b>	<b>Variación porcentual</b>
Ingresos Operacionales	\$210.000,00	\$172.800,00	17,71%

Nota: Esta tabla muestra la variación de los ingresos de la Arrocera Marianela de Fátima.

Elaborado por: Silvia Velásquez, 2024

Según Herrera (2021), los ingresos en contabilidad representan un aumento en la riqueza de un negocio, ya sea por un incremento en el valor de sus activos o una reducción en sus pasivos, afectando positivamente el patrimonio contable y el capital acumulado.

Los ratios financieros de rentabilidad mostraron que el margen bruto y el margen operacional disminuyeron significativamente en 2022 comparado con 2021. Esta disminución en los márgenes fue el resultado directo de la baja de los precios y una administración incorrecta, lo que redujo los resultados de la empresa.

La cita teórica subraya que los ingresos incrementan la riqueza de una organización y mejora su patrimonio contable. Lo encontrado muestra que la Arrocera Marianela de Fátima tuvo una reducción en sus márgenes de rentabilidad en el 2022, demostrando así una baja en la riqueza y el patrimonio contable de la empresa. Este análisis cumple con el objetivo específico al emplear los indicadores financieros para evaluar la variación económica de los ingresos y la rentabilidad de la empresa.

El margen bruto, que examina la eficiencia en la producción y venta del arroz, bajo el 30% en 2021 al 10.83% en 2022. También el margen operativo, muestra la capacidad de la empresa para producir ganancias a partir de su actividad principal, se pudo observar que bajo del 12.33% al -17.18% en el mismo periodo. Finalmente, el margen de utilidad neta se redujo drásticamente, de 12.33% en 2021 a -17.48% en 2022. Estos indicadores muestran no solo una reducción significativa en los ingresos operacionales, sino también un aumento desproporcionado en los costos operativos y otros gastos asociados, lo que resultó en una pérdida neta para el año 2022 .

**Tabla 10.****RESULTADOS OBTENIDOS DE LOS RATIOS DE RENTABILIDAD**

	<b>AÑOS</b>	<b>VARIACIÓN</b>	<b>RESULTADOS</b>
<b>MARGEN BRUTO</b>	2021	30,00%	19,17%
	2022	10,83%	
<b>MARGEN OPERACIONAL</b>	2021	12,33%	-5,15%
	2022	17,48%	
<b>MARGEN DE UTILIDAD NETA</b>	2021	12,33%	-5,15%
	2022	17,48%	

Nota: Esta tabla muestra la variación de los ingresos de la Arrocería Marianela de Fátima.

Elaborado por: Silvia Velásquez, 2024

La falta de un sistema automático de gestión financiera resultó en imprecisiones y demoras en los registros y cálculos financieros, afectando negativamente la toma de decisiones estratégicas. Esto se reflejó en una baja capacidad para optimizar costos y mejorar la eficiencia operativa. Los resultados indican que la ausencia de un sistema automático perjudicó significativamente la eficiencia financiera de la Arrocería Marianela de Fátima, impidiendo una toma de decisiones informada. Este análisis cumple con el objetivo específico al sintetizar los problemas financieros y recomendar la implementación de un sistema automatizado para mejorar las finanzas de la empresa.

## CONCLUSIÓN

La Arrocería Marianela de Fátima del cantón Samborondón ha experimentado una notable reducción en sus ingresos operacionales durante el periodo 2021-2022, causada por la baja del precio del arroz en el mercado y la competencia del arroz importado a precios menores. Actualmente, lo que busca mejorar la eficiencia operativa y optimiza recursos para disminuir costos y aumenta su rentabilidad en un contexto económico desafiante.

Los márgenes financieros de la Arrocería Marianela de Fátima, tales como el margen bruto, margen operacional y el margen de utilidad neta, han experimentado una marcada reducción en 2022, indicando la reducción en la eficiencia operativa y en la rentabilidad de la empresa. Aquí se demuestra la necesidad urgente de establecer estrategias correctivas para fortalecer y mejorar la situación financiera de la empresa.

La imprecisión en los registros de las transacciones y los retrasos en los pagos han hecho que la empresa este frágil financieramente. Esto indica la necesidad y la importancia de una administración eficiente para garantizar la estabilidad y el crecimiento de la empresa.

## RECOMENDACIONES

Para mejorar la eficiencia operativa y optimizar los recursos, se sugiere que la Arrocería Marianela de Fátima realice un examen exhaustivo de sus operaciones internas para identificar áreas donde hay que mejorar y las oportunidades que se le presenten para reducir sus gastos. Es aconsejable que diversifique su catálogo de productos con el fin de aumentar sus ingresos.

Para enfrentar la situación, se sugiere que la Arrocería Marianela de Fátima del cantón Samborombón capacite a su personal en otras técnicas y métodos de producción eficientes, gestión de inventario, esto ayudara a mejorar la salud financiera de la empresa y podrá fomentar la cultura de mejora continua.

En términos financieros, es esencial que la Arrocería de Fátima adopte un sistema contable con un bajo margen de error, que sea confiable para registrar las transacciones. Esto permitirá una gestión más clara y eficiente, facilitando el monitoreo detallado de los ingresos en la empresa. Así mismo, es importante que la empresa establezca normas claras para de cobro y pago a fin de prevenir retrasos en los pagos y fortalecer la posición financiera de la empresa.

## BIBLIOGRAFÍA

- Actualícese. (29 de agosto de 2023). *Indicadores de actividad: conoce cómo se utilizan mediante un caso práctico*. Obtenido de <https://actualicese.com/indicadores-de-actividad-conoce-como-se-utilizan-mediante-un-caso-practico/>
- Agencia Creativa Digital. (2024). *Importancia de los software contables para una empresa*. Obtenido de <https://togrowagencia.com/software-contables-importancia/#:~:text=Los%20programas%20o%20software%20contables,de%20decisiones%20oportuna%20y%20acertada.>
- Barcelona, B. S. (31 de agosto de 2023). *Factores económicos de una empresa que deben tenerse en cuenta*. Obtenido de <https://retos-operaciones-logistica.eae.es/factores-economicos-de-una-empresa-que-deben-tenerse-en-cuenta/>
- BOLD. (2024). *INDICADORES DE RENTABILIDAD: QUÉ SON Y CÓMO MEJORAR ESTE ÍNDICE*. Obtenido de <https://bold.com.ec/que-es-y-como-mejorar-los-indicadores-de-rentabilidad/>
- Cigoña, J. R. (4 de diciembre de 2023). *Sage*. Obtenido de Toma nota de los principales indicadores financieros para controlar tu empresa: <https://www.sage.com/es-es/blog/toma-nota-de-los-principales-indicadores-financieros-para-controlar-tu-empresa/>
- Cigoña, J. R. (25 de septiembre de 2023). *Sage*. Obtenido de <https://www.sage.com/es-es/blog/ratio-de-endeudamiento-de-una-empresa-como-interpretarlo/>
- Doctorado en Ciencias Empresariales. (08 de agosto de 2023). *Universidad Panamericana*. Obtenido de Los principales indicadores de rentabilidad y cómo calcularlos: <https://blog.up.edu.mx/doctorado-en-ciencias-empresariales/los-principales-indicadores-de-rentabilidad-y-c%C3%B3mo-calcularlos>

Equipo editorial, Etecé. (24 de junio de 2024). *Ingreso*. Obtenido de <https://concepto.de/ingreso-2/>

Herrera, Y. (8 de noviembre de 2021). *BLOG NUBOX*. Obtenido de ¿Qué es ingreso en contabilidad?: <https://blog.nubox.com/contadores/que-es-ingreso-en-contabilidad>

Infoautónomos. (5 de abril de 2024). *El ratio de liquidez de tu negocio*. Obtenido de <https://www.infoautonomos.com/contabilidad/ratio-liquidez-que-es-como-calcular/>

IRIS. (2022). *Realiza un óptimo manejo de finanzas en tu empresa*. Obtenido de <https://www.iris.com.co/blog/c%C3%B3mo-mejorar-el-manejo-de-finanzas-de-tu-empresa/>

López, J. F. (12 de agosto de 2019). *Economipedia.com*. Obtenido de Actividad económica: Qué es y qué sectores hay: <https://economipedia.com/definiciones/actividad-economica.html>

Mamian, M. (2021). *Contifico*. Obtenido de Indicadores de rentabilidad: <https://contifico.com/indicadores-de-rentabilidad/>

Mundi. (27 de julio de 2022). *Conoce los indicadores financieros clave para asegurar la estabilidad financiera de tu empresa*. Obtenido de <https://mundi.io/finanzas/indicadores-financieros-para-empresas/>

QuickBooks. (6 de mayo de 2022). *¿Qué diferencia existe entre los ingresos operacionales y los ingresos no operacionales?* Obtenido de <https://quickbooks.intuit.com/global/resources/es/contabilidad/ingresos-operacionales/>

Rodríguez, J. (21 de enero de 2023). *HubSpot*. Obtenido de <https://blog.hubspot.es/sales/registros-de->





## ANEXOS

### Anexo 1: Carta de autorización

#### CARTA DE AUTORIZACIÓN

A petición de la parte interesada:

Yo, **GUTIÉRREZ PÉREZ MARIANELA DE FÁTIMA, PROPIETARIA DE LA ARROCERA MARIANELA DE FATIMA DEL CANTÓN SAMBORONDÓN** con RUC **1202794507001**.


Por medio de la presente autorizo a la Sra. **VELÁSQUEZ GUTIÉRREZ SILVIA PATRICIA** con cédula de identidad **0924981954**, estudiante de la carrera **CONTABILIDAD Y AUDITORÍA** de la **UNIVERSIDAD TÉCNICA DE BABAHOYO**, para que efectúe la investigación de su estudio de caso, titulado: **"INGRESOS OPERACIONALES DE LA ARROCERA MARIANELA DE FÁTIMA DEL CANTÓN SAMBORONDÓN EN EL PERIODO 2021-2022"**.

Comprometiéndome a proporcionarle la información necesaria para el desarrollo de dicho estudio de caso antes mencionado.

Sin otro particular, me suscribo.

Atentamente,

**MARIANELA DE FATIMA  
GUTIÉRREZ PÉREZ  
RUC: 1202794507001**



Marianela Gutiérrez Pérez  
Propietaria  
RUC: 1202794507001

Tlf. 098 134 3995

Correo: [mgutierrez.66@hotmail.com](mailto:mgutierrez.66@hotmail.com)

Scanned by TapScanner

## Anexo 2: RUC



<b>Apellidos y nombres</b> GUTIERREZ PEREZ MARIANELA DE FATIMA		<b>Número RUC</b> 1202794507001
<b>Estado</b> ACTIVO	<b>Régimen</b> GENERAL	<b>Artesano</b> No registra
<b>Fecha de registro</b> 24/09/2013	<b>Fecha de actualización</b> 11/01/2022	
<b>Inicio de actividades</b> 24/10/2010	<b>Reinicio de actividades</b> 09/04/2018	<b>Cese de actividades</b> No registra
<b>Jurisdicción</b> ZONA 8 / GUAYAS / SAMBORONDON		<b>Obligado a llevar contabilidad</b> SI
<b>Tipo</b> PERSONAS NATURALES	<b>Agente de retención</b> NO	<b>Contribuyente especial</b> NO

### Domicilio tributario

#### Ubicación geográfica

**Provincia:** GUAYAS **Cantón:** SAMBORONDON **Parroquia:** SAMBORONDON

#### Dirección

**Calle:** MALECON **Número:** SOLAR 7 **Manzana:** 18 **Referencia:** A UNA CUADRA DEL SUPERMERCADO TIA

### Medios de contacto

**Celular:** 0989277723 **Email:** mgutierrez.66@hotmail.com

### Actividades económicas

- A01120001 - CULTIVO DE ARROZ (INCLUIDO EL CULTIVO ORGÁNICO Y EL CULTIVO DE ARROZ GENÉTICAMENTE MODIFICADO).

### Establecimientos

<b>Abiertos</b>	<b>Cerrados</b>
1	0

### Obligaciones tributarias

- 2021 - DECLARACIÓN SEMESTRAL IVA
- ANEXO TRANSACCIONAL SIMPLIFICADO

**Anexo 3: Estado de Resultado Integral**

**2021**

<b>GUITIERREZ PEREZ MARIANELA DE FATIMA</b>	
<b>ESTADO DE RESULTADOS</b>	
PERIODO ENERO A DICIEMBRE 2021	
Ingresos Operacionales	210.000,00
Costo de Produccion	147.000,00
<b>Utilidad bruta</b>	<b>63.000,00</b>
Gastos de Operación	25.650,00
Gastos de administración	3.400,00
Otros Gastos deducibles y no deducibles	2.820,00
Depreciación	3.200,00
<b>Utilidad de Operación</b>	<b>27.930,00</b>
Gastos Intereses	(2.036,84)
Otros ingreso de gestion	
<b>Utilidad antes de deducciones y participaciones</b>	<b>25.893,16</b>
Participación Trabajadores 15%	-
Impuesto a la renta	-
<b>Resultado del ejercicio</b>	<b>25.893,16</b>

 <b>MARIANELA DE FATIMA GUTIÉRREZ PÉREZ RUC: 1202794507001.</b>	 TITULO: contador(a) pvt. <b>ERIKA MARIUXI</b>
<b>SRA. GUITIERREZ PEREZ MARIANELA</b> PROPIETARIA 1202794507	<b>CPA .BOZA REYES ERIKA</b> CONTADOR REG. NACIONAL 0,20208

2022

**GUTIERREZ PEREZ MARIANELA DE FATIMA  
ESTADO DE RESULTADOS  
PERIODO ENERO A DICIEMBRE 2022**

Ingresos Operacionales	172.800,00
Costo de Produccion	<u>154.080,00</u>
<b>Utilidad bruta</b>	<b><u>18.720,00</u></b>
Gastos de Operación	28.300,00
Gastos de administración	14.850,00
Otros Gastos deducibles y no deducibles	
Depreciación	2.739,97
<b>Utilidad de Operación</b>	<b>(27.169,97)</b>
Gastos Intereses	(3.036,84)
Otros ingreso de gestion	
<b>Utilidad antes de deducciones y participaciones</b>	<b>(30.206,81)</b>
Participación Trabajadores 15%	-
Impuesto a la renta	-
<b>Resultado del ejercicio</b>	<b><u>(30.206,81)</u></b>

**MARIANELA DE FATIMA  
GUTIÉRREZ PÉREZ  
RUC: 1202794507001**

SPA GUTIERREZ PEREZ MARIANELA

PROPIETARIA  
1202794507

S




ERIKA  
MARTINI  
CONTADOR

CONTADOR  
REG. NACIONAL 0,20208

## Anexo 4

### Compilatio

**CERTIFICADO DE ANÁLISIS**  
magister

# Silvia Velásquez Compilatio

**9%**  
Textos sospechosos

**< 1%** **Similitudes**  
0% similitudes entre comillas  
0% entre las fuentes mencionadas

**2%** **Idiomas no reconocidos**


**7%** **Textos potencialmente generados por la IA**

Nombre del documento: Silvia Velásquez Compilatio.docx  
ID del documento: 3111b25b0e450d44c246a4179acb5c1991d0d792  
Tamaño del documento original: 67,97 kB







Depositante: VELA RIERA PABLO ALBERTO  
Fecha de depósito: 31/7/2024  
Tipo de carga: interface  
fecha de fin de análisis: 31/7/2024

Número de palabras: 6633  
Número de caracteres: 43.866

Ubicación de las similitudes en el documento:



#### Fuentes con similitudes fortuitas

Nº	Descripciones	Similitudes	Ubicaciones	Datos adicionales
1	 <b>CPA. FIGUEROA GARCES DORIS GABRIELA.docx</b>   PROPIEDAD, PLANTA Y E... #431595 El documento proviene de mi grupo	< 1%		 Palabras idénticas: < 1% (11 palabras)
2	 <b>Documento de otro usuario</b> #494470 El documento proviene de otro grupo	< 1%		 Palabras idénticas: < 1% (10 palabras)

## Anexo 5: Entrevista

**Tabla 11.**  
**Entrevista a la propietaria de la empresa**

Pregunta	Respuesta
¿Cuáles fueron los ingresos operacionales de la Arrocería Marianela de Fátima en 2021 y 2022?	En 2021, tuvimos ingresos de \$210,000 y en 2022 bajaron a \$172,800.
¿Qué factores cree que han influido más en la variación de los ingresos operacionales entre 2021 y 2022?	La principal razón fue que los precios del arroz bajaron mucho. Además, tuvimos más competencia con arroz importado más barato.
¿Cómo ha afectado la baja de los precios del arroz en el mercado a los ingresos de la empresa?	Nos afectó mucho porque tuvimos que vender el arroz más barato, y ganamos menos dinero.
¿Qué medidas ha tomado para intentar estabilizar o aumentar los ingresos durante el período 2021-2022?	Tratamos de reducir los gastos y ser más eficientes, pero fue difícil porque no teníamos dinero para mejorar la maquinaria.
¿Cómo ha influido la competencia del arroz importado en los ingresos de su empresa?	La competencia del arroz importado nos ha perjudicado porque es más barato y la gente lo prefiere, así que vendemos menos.
¿Podría describir cómo se gestionan y registran las transacciones financieras y de ingresos en la arrocería?	Llevamos los registros a mano, lo que a veces causa errores y retrasos en saber exactamente cuánto dinero tenemos.
¿Qué cambios ha observado en los márgenes de beneficio de la empresa entre 2021 y 2022?	Ganamos menos dinero por cada saco de arroz vendido porque los precios bajaron y los costos subieron.
¿Qué estrategias considera esenciales para diversificar las fuentes de ingresos de la arrocería y reducir la dependencia del mercado local?	Deberíamos buscar vender en otros mercados y tal vez producir otros productos además del arroz.
¿Cómo han impactado las dificultades financieras en la capacidad de inversión en nuevas tecnologías y equipos?	No hemos podido comprar nuevas máquinas o tecnología, lo que nos hace menos eficientes y competitivos.
¿Qué recomendaciones financieras ha recibido y considera implementar para mejorar los ingresos operacionales de la empresa?	Nos dijeron que deberíamos reducir costos, buscar nuevos mercados y mejorar la forma en que llevamos nuestras cuentas con un sistema automatizado.

Nota: Esta tabla contiene la entrevista realizada a la propietaria de la Arrocería Marianela de Fátima.

Elaborado por: Silvia Velásquez, 2024