



UNIVERSIDAD TÉCNICA DE BABAHOYO

FACULTAD DE ADMINISTRACIÓN, FINANZAS INFORMÁTICA

PROCESO DE TITULACIÓN

NOVIEMBRE 2020 – ABRIL 2021

EXAMEN COMPLEXIVO DE GRADO O DE FIN DE CARRERA

PRUEBA PRÁCTICA

PREVIO A LA OBTENCION DEL TITULO DE INGENIERA EN

CONTABILIDAD Y AUDITORIA

TEMA:

**ANALISIS FINANCIERO A LOS INGRESOS DE LA LUBRICADORA
EL CHINO DOS EN LOS PERIODOS 2018 Y 2019**

AUTOR:

ERIKA NOEMI REA REYES

TUTORA:

ING. SUSANA MORÁN RODRÍGUEZ, MAE

AÑO 2021

INTRODUCCION

La Lubricadora El Chino Dos es una microempresa dedicada a la venta al por menor de productos de limpieza, lubricantes y refrigerantes para vehículos automotores. Su localidad está en la Provincia de Los Ríos, cantón Babahoyo, calle 25 de Julio y calle C, ciudadela Sol Brisa 2.

El siguiente estudio de caso: ANÁLISIS FINANCIERO A LOS INGRESOS DE LA LUBRICADORA EL CHINO DOS EN LOS PERÍODOS 2018-2019, ayudara a distinguir las capacidades que tuvo el negocio en cuanto a los ingresos con la intención de detectar posibles inconvenientes.

El principal objetivo de la presente investigación es descubrir dentro de los ingresos de corto y largo plazo del estado de resultados y también de los activos del estado de situación financiera la variación de los mismos, en los años mencionados (2018-2019), por lo cual se utilizarán los índices de: liquidez, rentabilidad, endeudamiento y actividad para conocer cómo se han manejado los activos, verificar la situación real, y evaluar la gestión de quienes han estado a cargo.

Metodologías utilizadas: La inductiva y descriptiva debido a que hubo una sucesión de hechos que se realizaron tales como las entrevistas con: El contador, el dueño y los trabajadores, con el afán de recolectar datos relevantes, con estos dos últimos se llevó a cabo una encuesta (anexo 2) y se hizo una verificación directa de la lubricadora EL CHINO DOS. En general conforme a los resultados de la observación se constató que hay alteraciones en los ingresos, mediante estos métodos técnicos se pretende llegar al detalle específico del punto del problema, motivo por el cual se procedió a solicitar al departamento de contabilidad los respectivos informes financieros de los años que se van a analizar.

La sublinea que se emplea dentro del presente estudio de caso es de gestión financiera y de compromiso social, porque se examinara la información contable y probables contratiempos con los clientes que afecten de manera directa o indirecta a la lubricadora.

DESARROLLO

La Lubricadora EL CHINO DOS, con numero de RUC 1202759542001, el cual su actividad económica principal es la venta al por menor de productos de limpieza, lubricantes y refrigerantes para vehículos automotores en establecimientos especializados, es persona natural obligada a llevar contabilidad, está localizado en la provincia de Los Ríos, cantón Babahoyo, calle 25 de Julio y calle C, ciudadela Sol Brisa 2.

En el año 2010 dio inicio a sus actividades, siendo el mes de febrero del día 25, tuvo una actualización del RUC por motivo de involucrarse en el régimen impositivo para microempresa el seis de febrero del 2013, este comercial está integrado por el dueño del establecimiento con el cargo de gerente y técnico en mantenimiento vehicular, un contador que su contrato es por servicios prestados por lo que no aparece en la nómina de trabajadores, una secretaria, dos colaboradores para el área de venta y mantenimiento vehicular, y un auxiliar de mantenimiento.

La misión es solventar de suministros de lubricación y servicios de alta calidad constantemente para satisfacer las necesidades de la industria automotriz.

Ser una empresa destacada en soluciones y asesoría técnica reconocida por sus servicios en la ciudad de manera eficiente y consciente para los clientes

La visión de la lubricadora “EL CHINO DOS” aspira llegar a ser una empresa reconocida en el mercado a nivel país con un crecimiento continuo y con un alto grado de amplitud en cuando a excelencia y calidad en el servicio al cliente, protección del medio ambiente, confianza y prestigio.

En el negocio se aprecia alteraciones en los ingresos comparando un periodo con otro que le continua, a través de este estudio se pretende conocer el origen de los mismos, el gerente muestra su interés en realizar este análisis para apreciar la verdadera situación

financiera usando los indicadores financieros de liquidez, rentabilidad, endeudamiento y actividad.

Esta empresa brinda servicios industriales que se direccionan a un mantenimiento, así mismo, de apoyo a actividades operativas hacia los clientes transformando la materia prima.

Pertenece al sector privado. “En cualquier caso, el principal objetivo del sector privado es el beneficio económico a través de los productos o servicios que intenta comercializar dentro de un mercado en el cual compite con otras compañías” (Navarro, 2015, pág. S/N).

La lubricadora tiene actividades en las cuales están venta de productos de lubricación de diferentes funciones. (Tejedor, 2020) Afirma:” Existen diferentes tipos de sustancias lubricantes: productos líquidos como aceites minerales y aceites sintéticos, productos semisólidos como las grasas, lubricantes sólidos como el grafito, (...). Las características de las bases lubricantes son fundamentales en las distintas aplicaciones, y la forma de medir estas propiedades es muy importante a la hora de fabricar aceites terminados. Las normas que se usan de manera habitual son las normas editadas por el organismo de normalización norteamericano (ASTM), aceptadas internacionalmente” (pág. s/n).

La importancia de usar lubricantes radica en evitar el desgaste por la fricción del motor que por defecto es parte del proceso, se origina su necesaria aplicación disminuyendo perdidas para los propietarios de los vehículos de allí surge la necesidad del servicio que ofrece esta industria.

Esta empresa se rige bajo la ley de:

- Reglamento Para La Aplicación De La Ley De Régimen Tributario Interno Título V-A (Régimen Impositivo Para Microempresas);
- Ley De Prevención Y Control De La Contaminación Ambiental.
- Cogido De Comercio;
- Ley Orgánica De Defensa De Consumidor;

- Libro Vi De La Calidad Ambiental (Titulo V Del Reglamento Para La Prevención Y Control De La Contaminación Por Sustancias Químicas Peligrosas, Desechos Peligrosos Y Especiales); Y;
- Código Del Trabajo.

La información que se va a estudiar es la que se encuentra en el estado financiero y para conocer abiertamente el tema se mostraran ciertos conceptos básicos, a continuación:

Los estados financieros: constituyen una representación estructurada de la situación financiera y del rendimiento financiero de una entidad. El objetivo de los estados financieros es suministrar información acerca de la situación financiera, del rendimiento financiero y de los flujos de efectivo de una entidad, que sea útil a una amplia variedad de usuarios a la hora de tomar sus decisiones económicas. (Camacho, 2018)

El estado de Situación Financiera o Balance General y el Estado de Resultados Integral en su calidad de proveer información contable serán los recursos primordiales dentro del análisis de esta investigación para el cálculo adecuado.

Para poder realizar el análisis financiero es primordial conocer cuál es el objeto de su elaboración:

Tiene como objeto de estudio la solvencia y la liquidez de la empresa, es decir, su capacidad para entender sus obligaciones de pago a corto y a largo plazo. Mediante este análisis se determina si existe equilibrio financiero en la empresa. Se estudia las fuentes de financiación más adecuadas, la liquidez de la empresa para cumplir con sus deudas y el coste que suponen los gastos financieros; este tipo de análisis también utiliza como instrumento fundamenta la información contenida en el balance. (Cabrera, 2019)

Estimando que es el estudio o la interpretación de las cuentas, es el medio se utilizara para formular una valoración en lo que respecta a las cuentas de los ingresos para encontrar el punto exacto en donde existe alteraciones. Se aplicará ratios financieras. Según (Holded , 2017) Afirma:” Las ratios son herramientas que cualquier director financiero utiliza para analizar la situación financiera de su empresa. Gracias al análisis de ratios se puede saber si se ha gestionado bien (o mal) una compañía, se pueden hacer proyecciones económico-financieras bien fundamentadas y se mejora en la toma de decisiones.” (pág. s/n) estas herramientas de medición se elaborarán en el transcurso de esta investigación.

Con el propósito de conocer el nivel de variabilidad se utilizará el método de análisis horizontal y vertical, a continuación, se detallará la opinión de los mismos:

Análisis horizontal:

Por definición “El análisis horizontal consiste en un método utilizado por las empresas para comparar Estados Financieros homogéneos en dos o más periodos consecutivos” (Orellana, 2020, p. s/n). El análisis horizontal se utiliza en un análisis financiero como herramienta para conocer posibles alteraciones o variaciones, en la empresa tomando como relación un año en comparación de otro, por medio este análisis se puede conocer las fluctuaciones de manera numérica nombrada variación absoluta, y de genero porcentual denominada variación relativa.

Procedimiento:

Para precisar la variación absoluta se procede a realizar una resta de un rubro de dos periodos diferentes mostrándose es valor moneda

De modo que, se considerara para este estudio los valores del estado de resultado de la lubricadora del año 2018 como P1 y del año 2019 como P2 para obtener la variación absoluta en nuestro análisis horizontal.

Para determinar la variación relativa (en porcentaje) de un periodo a otro, se debe aplicar un cálculo geométrico. Para esto se divide el periodo P2 por el periodo P1 y se le resta 1, y este resultado se multiplica por 100 para convertirlo en porcentaje. $VARIACIÓN\ RELATIVA = ((P2/P1) - 1) * 100$. (Camacho, 2018)

Análisis vertical:

“El análisis vertical relaciona las cuentas de un estado financiero con un total determinado dentro del mismo estado y para un mismo período contable” (Reyes, 2019, p. s/n). Este análisis es estático solo se trabaja con un año, busca percatarse cuál es la participación de una cuenta sea del activo, pasivo o patrimonio dividiéndola con el total de los activos, se muestra de modo porcentual para facilitar la comprensión en el momento de detallar el respectivo análisis.

Una vez revisado los conceptos básicos sobre el análisis horizontal se procede su elaboración con los valores del estado de resultado integral y del estado de situación financiera de la lubricadora EL CHINO DOS que han sido autorizados por el dueño para que el contador los facilite.

La definición del análisis horizontal nos indica que mediante su aplicación podemos conocer cómo ha cambiado la estructura financiera y de inversión de la organización durante los periodos en estudio. (Orellana, 2020, p. s/n)

Tabla 1

Análisis Horizontal del Balance General

LUBRICADORA “EL CHINO”				
BALANCE GENERAL				
Análisis Horizontal				
	2019	2018	Variación Absoluta	Variación Relativa
<u>Activo</u>				
<u>Corriente</u>				
Caja-Bancos	664,51	1.421,14	-756,63	-53,24%
Cuentas y Documentos por Cobrar	3.112,65	2.265,75	846,90	37,38%

Inv. Mercaderías	79.025,23	84.561,23	-5.536,00	-6,55%
<u>Total Activo</u>	82.802,39	88.248,12	-5.445,73	-6,17%
<u>Pasivo</u>				
<u>Corriente</u>				
Obligaciones por Pagar a proveedores	14.799,57	32.556,21	-17.756,64	-54,54%
<u>Total Pasivos</u>	14.799,57	32.556,21	-17.756,64	-54,54%
<u>Patrimonio</u>				
Capital o Patrimonio	48.736,05	34.138,99	14.597,06	42,76%
Utilidad Ejercicio	19.266,77	21.552,92	-2.286,15	-10,61%
<u>Total Patrimonio</u>	68.002,82	55.691,91	12.310,91	22,11%
<u>Pasivo + Patrimonio</u>	82.802,39	88.248,12	-5445,73	-6,17%

Nota: Fuente: Lubricadora el CHINO DOS (Elaboración: propia)

En el análisis horizontal antes expuesto (tabla 1) se puede evidenciar una fluctuación tendiente a disminución del activo disponible del 6,17% en comparación con el año 2018, así mismo, de las cuentas que conforman el activo corriente entre las cuales se encuentra caja-banco con descenso del 53,24% de gran relevancia considerando que es señal de iliquidez, es decir, que de pronto su flujo de caja se va haber presionado y no es capaz de aumentar al contrario tiende a menguar.

En consecuencia, para una mejor comprensión del análisis horizontal del estado de situación financiera se describe el concepto de activo para una pyme. según Moncayo (2016) Afirma: “De acuerdo a las Normas Internacionales de Información Financiera (NIIF) para PYMES, un activo es considerado como un recurso controlado por la entidad como resultado de sucesos pasados y del cual espera obtener en el futuro beneficios económicos”. (pág. s/n)

En base al análisis horizontal, el pasivo corriente de la lubricadora el CHINO DOS se evidencia que el 2018 tenía principal obligación por pagar con los proveedores que el próximo ciclo con un porcentaje de 54,54% siendo positivo puesto que se debe mantener una buena relación con los proveedores porque de lo contrario se cortaría la línea de abastecimiento siendo perjudicial para la empresa, En cambio, el patrimonio denota una variación del 22,11% en incremento de la etapa 2019 debido a que el capital o patrimonio aumento a 42,76% y la utilidad del ejercicio tuvo un decrecimiento de un 10,61%.

A continuación, se realizará un análisis horizontal del estado de resultados:

Tabla 2

Análisis Horizontal del Estado de Resultado Integral

LUBRICADORA “EL CHINO”				
ESTADO DE RESULTADOS INTEGRAL				
Análisis Horizontal				
	2019	2018	Variación Absoluta	Variación Relativa
<u>Ingresos</u>				
ingresos ordinarios u operacionales	81.774,21	104.927,69	-23.153,48	-22,07%
Inventario Inicial	92.561,23	93.108,15	-546,92	-0,59%
<u>Costos de Ventas</u>				
Compra de Productos	39.221,90	73.081,83	-33.859,93	-46,33%
Inventario Final de Productos	79.025,23	92.561,23	-13.536,00	-14,62%
<u>total costo de ventas</u>	52.757,90	73.628,75	-20.870,85	-28,35%
<u>Gastos</u>				
Gastos de administración	8.020,00	7.966,00	54,00	0,68%
<u>Otros gastos Operacionales</u>	1.729,54	1.780,02	-50,48	-2,84%
total, de costos y gastos	62.507,44	83.374,77	-20.867,33	-25,03%
<u>Utilidad del ejercicio</u>	19.266,77	21.552,92	-2.286,15	-10,61%

Nota: Fuente: Lubricadora EL CHINO DOS (Elaboración: Propia)

En el presente análisis horizontal del estado de pérdidas y ganancias se nota la variación absoluta y relativa, en cuanto a los años de comparación en este estudio, observando las variaciones que han tenido las cuentas de los activos, que bajaron un 22,07% debido a que las ventas disminuyeron, también el rubro inventario con un 59% y en el costo de ventas tuvo valores así mismo negativos ya que disminuyó los pedidos a los proveedores por consiguiente la situación socio-económica del posible aumento de la gasolina que provocó un paro nacional.

“Nos indica que mediante su aplicación podemos conocer cómo ha cambiado la estructura financiera y de inversión de la organización durante los periodos en estudio” (Orellana, 2020, p. s/n). como se muestra en la tabla 1 y 2.

Tabla 3

Análisis Vertical del Balance General comparación con el rubro Disponible

LUBRICADORA “EL CHINO”				
Balance General				
Análisis vertical				
	2018	2019	% del Total 2018	% del Total 2019
<u>Activo</u>				
<u>Corriente</u>				
Caja-Bancos	1.421,14	664,51	2%	1%
Cuentas y Documentos por Cobrar	2.265,75	3.112,65	3%	4%
Inv. Mercaderías	84.561,23	79.025,23	96%	95%
<u>Total Activo</u>	88.248,12	82.802,39	100%	100%
<u>Pasivo</u>				
<u>Corriente</u>				
Obligaciones por Pagar a proveedores	32.556,21	14.799,57	37%	18%
<u>Total Pasivos</u>	32.556,21	14.799,57	37%	18%
<u>Patrimonio</u>				
Capital o Patrimonio	34.138,99	48.736,05	39%	59%
Utilidad Ejercicio	21.552,92	19.266,77	24%	23%
<u>Total Patrimonio</u>	55.691,91	68.002,82	63%	82%
<u>Pasivo + Patrimonio</u>	88.248,12	82.802,39	100%	100%

Nota: Fuente: Lubricadora EL CHINO DOS (Elaboración: Propia)

Conforme al análisis vertical del Balance General de los periodos en comparación, se observa que la participación de cada una de las cuentas ha variado con base al total de activos sub sección Disponible, el rubro caja-banco que el 2018 era del 2% el subsecuente ciclo paso a ser de 1%, documento por cobrar que primero fue 3% el 2019 se convirtió en 4%, es decir, aumento la participación de esta cuenta porque se cobró varias ventas a crédito, el inventario de mercadería presento mayor participación en el primer periodo examinado con una variación de 1% por que hubo más pedido a proveedores eso en relación al activo, en lo que respecta al pasivo, la cuenta obligaciones por pagar a proveedores se involucró 37% y 18%, teniendo en consideración que se trata de un comercial son valores que se ubica dentro de los

parámetros normales de la actividad y por último el patrimonio el 2019 subió el capital por que en el año 2018 hubo más ventas y ese ingreso se direcciono al capital, la cuenta utilidad disminuyo el 2019 con 1% en su participación con el total de activos.

De esta manera sobre el análisis vertical López (2018) que afirma: “Se compara una cuenta contra otra más relevante, mientras que en el análisis horizontal se comprar el periodo uno contra el periodo dos”. (pág. s/n).

Por lo antes expuesto la lubricadora “EL CHINO DOS” es una empresa en la cual se aprecia alteraciones en los ingresos y para descubrir que factores que lo ocasionan se aplicará los siguientes índices:

- Índice de liquidez,
- Índice rentabilidad,
- Índice de endeudamiento; y;
- Índice actividad.

Índice de Liquidez

La liquidez de una empresa representa la agilidad que tiene para cumplir con sus obligaciones de corto plazo a medida que estas alcancen su vencimiento. La liquidez se refiere a la solvencia de la situación financiera general de la empresa, es decir, la habilidad con la que puede pagar sus cuentas. (Herrera, 2016, p. 157)

De modo que mide la capacidad de generar dinero en efectivo con rapidez y cubrir sus deudas a corto plazo antes de su fecha de expiracion .

Índice de Rentabilidad:

Este indicador puede utilizar en cualquier tipo de inversión, es para verificar si ha crecido o disminuido con respecto a cada dólar invertido, se considera que tiene una ganancia cuando el índice es positivo y cuando hay pérdida es negativo.

Índice de endeudamiento:

Ratio o índice de endeudamiento: ¿qué es?

El ratio o índice de endeudamiento es uno de los ratios de solvencia y un indicador financiero que se basa en la comparación de los pasivos y el patrimonio neto para obtener una cifra que determina la solvencia de una organización; es decir, por cada dólar que produce tu empresa, qué porcentaje corresponde a una deuda (Banco Pichincha, 2020, p. s/n).

En consecuencia, con el fin de lograr tener un número que expresa con precisión la solvencia de la empresa como resultado de una comparación de los pasivos y el patrimonio neto se tiene el índice de endeudamiento.

El índice de actividad:

Son las que establecen la efectividad con los que se están usando los recursos de la empresa. Estas razones son llamadas también indicadores de rotación ya que miden el grado de eficiencia con el cual una empresa emplea las diferentes categorías de activos que posee o utiliza en sus operaciones, teniendo en cuenta su velocidad de recuperación, expresando el resultado mediante índices o números de veces (Quezada, 2014, p. s/n).

Es también llamado índice de gestión da indicio de validez del capital en su adecuado uso se muestra en número de veces para ver con que rapidez gira la cartera o las cuentas por cobrar en tiempo real.

Las Razones financieras que se van a considerar para medir la realidad económica de la lubricadora son las siguientes:

Índice de liquidez en el cual se encuentran varios tipos:

- Razón circulante
- Prueba acida

- Capital de trabajo neto

Razón Circulante

Verifica como los activos a corto plazo pueden pagarse con los pasivos a corto plazo, no muestra un número exacto al que se debe llegar, pero si se puede hacer una comparación con resultados anteriores.

Prueba Acida

Índice financiero de liquidez severa o prueba ácida se resta los inventarios del activo circulante ya que se entiende que no se vende inmediatamente. Los resultados se estima que el índice es razonable cuando su valor esta entre 0.80 y 1 aunque el primero de estos tiende a significar incumplimiento de pagos (Gonzalez, 2014).

Capital de trabajo neto:

“Muestra el flujo de efectivo para pagar pasivos próximos, si este valor es negativo, la empresa debe saber conseguir mayor flujo porque en el futuro tendrá problemas de liquidez”. (Soto, 2011, p. 144)

Se utilizará las Razones de Liquidez aplicadas a la Lubricadora EL CHINO DOS:

Tabla 4

Razones de Liquidez

Año 2018		Formulas	Año 2019	
razón liquidez corriente				
88.248,12	= 2,7	<u>activo corriente</u>	82802,39	= 5,59
32.556,21		pasivo corriente	14799,57	
Prueba acida				
3.686,89	= 0,1	<u>activo corriente-inventario</u>	3777,16	= 0,3
32.556,21		pasivo corriente	14799,57	
Capital de trabajo neto				
55.691,91		activo corriente - pasivo corriente	68002,82	

Nota: Fuente: Lubricadora EL CHINO DOS, (Formulas: https://www.supercias.gob.ec/bd_supercias/descargas/ss/20111028102451.pdf)(Elaboración: Propia)

Por cada dólar el comercial tiene 2,7 para cancelar sus pasivos el 2018 y el 2019 posee con 5,59 interpretándose como probable liquidez ociosa. En la prueba acida se resta el inventario porque se considera que son los activos menos líquidos porque no se dispone dinero al momento, y el capital de trabajo neto aumento en el año 2019 por que la cuenta de proveedores se canceló más que el 2018. Y por último la fórmula de capital de trabajo muestra que el 2018 la lubricadora tenía recursos bajos y el 2019 aumento porque destinaron fondos a el capital de trabajo neto.

Índice de Rentabilidad

- Rentabilidad Neta del activo (Du Pont)
- Rendimiento de Patrimonio ROE
- Rentabilidad Neta de Ventas (Margen Neto)

Rentabilidad Neta del activo (Du Pont)

Según Westreicher (2018) afirma: “El objetivo del Dupont es averiguar cómo se están generando las ganancias (o pérdidas). De esa forma, la compañía podrá reconocer qué factores están sosteniendo (o afectando) su actividad” (pág. s/n). se observará la procedencia de las ganancias gracias a este indicador, se considera una de las más importantes para indagar el desempeño económico y profesional de algún emprendimiento o proyecto.

Rendimiento de Patrimonio ROE

“Este indicador permite conocer cómo se están empleando los capitales de una empresa. Cuanto más alto sea el ROE, mayor será la rentabilidad” (Cerchiaro, 2017). Mediante este indicador se conoce el aumento de rentabilidad si es que el ROE sea crecido.

Rentabilidad Neta de Ventas (Margen Neto)

“La utilidad del margen neto está en que refleja la capacidad de la organización para convertir los ingresos que recibe en beneficios” (Westreicher, 2018). Este indicador muestra el rango que la empresa tiene para transformar los ingresos por sus actividades.

Se prosigue con las fórmulas del indicador de Rentabilidad:

Tabla 5

Razones de Rentabilidad

Año 2018	Formulas Rentabilidad	Año 2019
	Rentabilidad neta del activo	
24% =	Margen de utilidad neta*rotación de activos totales	= 23%
	Rendimiento del patrimonio	
39% =	Utilidad neta/Patrimonio	= 28%
	Rentabilidad Neta en Ventas	
21% =	Utilidad/Ventas	= 24%

Nota: Fuente: Lubricadora EL CHINO DOS (Elaboración: Propia)

La rotación de activos totales generó 23% de margen de utilidad neto para el año 2019 y el 2018 el porcentaje de 24% porque fue un año comercial tranquilo, El rendimiento del patrimonio genero la utilidad elevada que en el 2019 con 11% adicional, el indicador de rentabilidad neta en ventas es más alto con 3% al otro año de estudio porque hay factores como por ejemplo la utilidad, gastos administrativos, entre otros que influyen a esta variabilidad a pesar de que las ventas hayan sido bajas el ultimo periodo.

Índice de Endeudamiento

- Nivel de endeudamiento
- Indicadores de apalancamiento

Nivel de endeudamiento

“Para obtener una cifra que determina la solvencia de una organización; es decir, por cada dólar que produce tu empresa, qué porcentaje corresponde a una deuda” (Banco Pichincha, 2020). Mediante este indicador se podrá dividir en cifras que porcentaje es de la empresa propiamente y cual es de deuda.

Indicadores de apalancamiento

“Analiza el grado de participación de los pasivos de una empresa respecto de su patrimonio”. (PROFIMA, 2018). Es con el fin de cuantificar la intervención de los pasivos con relación al patrimonio.

Los siguientes son los indicadores de Endeudamiento que se pueden aplicar a la lubricadora EL CHINO DOS.

Tabla 6

Indicadores de Endeudamiento

Año 2018		Formulas ENDEUDAMIENTO		Año 2019
37%	=	Nivel de Endeudamiento Total pasivo/total activo	=	18%
95%	=	Indicadores de Apalancamiento pasivo total/capital	=	30%
39%	=	Deuda Propia capital /activo total	=	59%

Nota: Fuente: Lubricadora EL CHINO DOS (Elaboración: Propia)

Los proveedores que tienen comprometido un 37% de la lubricadora EL CHINO DOS y el propietario es dueño del 63% para el primer periodo de estudio, mientras que en el siguiente periodo los abastecedores tienen participación del 18% y la contraparte contiene en su poder 82%. El indicador de apalancamiento en el año 2018 muestra que la microempresa tuvo mayor intervención de sus pasivos en el patrimonio del 2018 con la diferencia de 65% en comparación, la tabla 6 proyecta por último el 39% del activo total se financia con el capital o patrimonio y el 61 es el capital el ciclo 1 y en el posterior el 41% es de recurso propio.

Índice de actividad

Rotación de Cartera

“Permite medir los tiempos en los que se está ingresando recursos a la organización a partir de los movimientos de los activos corrientes” (PROFIMA, 2018, pág. s/n). usando los activos corrientes se puede cuantificar los tiempos en que entra recursos a la empresa.

Periodo medio de pago y Periodo medio de cobranza

El periodo medio de pago o plazo medio de pago según lean finance (2019) afirma: “Refleja el tiempo, en término medio, que tardamos en pagar las facturas de lo que adquirimos a nuestros proveedores” (pág. s/n). En el momento que compramos al distribuidor, no siempre es al contado, y esta razón financiera nos indica cuanto nos demoramos en pagar lo adquirido un tiempo medio y dentro del periodo medio de cobranza lean finance (2019) afirma: “Es la cantidad de tiempo que los clientes tardan en abonar sus facturas con respecto a la fecha en que estas se emiten” (pág. s/n).Se refiere del pago del consumidor al establecimiento.

Tabla 7

Indicadores de Actividad

Año 2018	Formulas Índice de Actividad	Año 2019
8 =	Rotación de Cartera Ventas /cuentas por cobrar	= 14
1,19 =	Rotación de Ventas Ventas/activos totales	= 0,99
163 =	Período Medio de Pago (Cuentas y Documentos por Pagar * 365) / Compras	= 138
Nota:	Fuente: Lubricadora EL CHINO DOS,	(Formulas: https://www.supercias.gob.ec/bd_supercias/descargas/ss/20111028102451.pdf)(Elaboración: Propia)

Las veces en que rota la cartera en la primera etapa (2018) es de aproximadamente 8 y de 14 en el siguiente año que la lubricadora cobra las ventas a crédito, mejor dicho, es el promedio de cada cuantos días se recauda las cuentas por cobrar de las ventas realizadas. igualmente, por cada dólar que el negocio invierte en activos totales se generaron 1,19 centavos en ventas en el primer año de estudio a diferencia del posterior que es de 0,99. Por

último la lubricadora se endeudó cada 163 días para realizar sus compras y después en la siguiente fase fue de 138 días.

CONCLUSION

Una vez concluido el análisis financiero a los ingresos de la Lubricadora EL CHINO DOS en los años 2018-2019 da a conocer lo siguiente:

Dentro del análisis horizontal al Estado de Situación Financiera se determina que hubo un decrecimiento en el año 2019, provocado por factores externos a la lubricadora como lo fue el paro nacional por alza del precio de combustible, en la utilidad del ejercicio hay una variación relativa de menos 10,61% para el 2019, también se evidencio que en las cuentas y documentos por cobrar hubo una tendiente positiva que presento un incremento en el mismo año que contrarrestó las fluctuaciones a 2% de diferencia de un año a otro.

En el análisis vertical al balance general que muestra la participación de la cuenta capital o patrimonio, que es de notable importancia, con una diferencia del 20% favorable para el 2019 en consecuencia el año hubo más ingreso que fue introducido al capital de la lubricadora para comenzar el nuevo periodo.

La lubricadora EL CHINO DOS en los periodos analizados alcanza a cubrir las obligaciones que posee sin necesidad de recurrir a un préstamo de institución financiera (anexo 2) y continua con el curso normal de sus actividades tomando las decisiones de acuerdo a su colaborador profesional contable.

La rentabilidad evidencia que el 2018 los ingresos recibidos se transformaron en superior beneficio estableciendo que es una empresa rentable que no tiene inconvenientes en el desenvolvimiento de su curso normal de actividades.

Además, el nivel de endeudamiento es bueno al ser una empresa del sector comercial, porque en el 2019 solo el 18% de los activos están expuestos para pagos a terceros en este caso a proveedores.

Para finalizar el indicador de actividad detalla la eficiencia que posee la empresa para manejar sus activos de acuerdo a la recuperación de las cuentas por cobrar, indica que las veces que rota la cartera es buena porque el 2019 tiene 13,7 veces.

Este estudio de caso, por medio del análisis financiero, puntualiza que la lubricadora el CHINO DOS cumple con los objetivos financieros, tiene una leve inclinación a tener activos ociosos que no afecta en gran magnitud la solvencia de la misma.

Bibliografía

- Banco Pichincha. (30 de noviembre de 2020). <https://www.pichincha.com/portal/blog/post/ratio-indice-endeudamiento#:~:text=El%20ratio%20o%20%20C3%ADndice%20de%20endeudamiento%20es%20uno%20de%20los,porcentaje%20corresponde%20a%20una%20deuda>.
- Cabrera, J. M. (2019). *Análisis Contable*. España: ELEARNING S.L.
- Camacho, L. E. (2018). “ANÁLISIS FINANCIERO Y ESTUDIO DE CAPITAL DE TRABAJO DE LA LAVADORA, LUBRICADORA DE LA COOPERATIVA DE TRANSPORTES LOJA, DE LA CIUDAD DE LOJA, PERÍODOS 2015-2016”. UNIVERSIDAD NACIONAL DE LOJA FACULTAD JURÍDICA, SOCIAL Y ADMINISTRATIVA CARRERA DE CONTABILIDAD Y AUDITORÍA, Loja, Ecuador.
- Cerchiaro, L. B. (28 de Abril de 2017). <https://ballesterosanalisisfinanciero.wordpress.com/2017/04/28/7-3-rentabilidad-sobre-patrimonio/>.
- Gonzalez, C. Z. (19 de Septiembre de 2014). https://contadorcontado.com/2014/09/19/analisis-de-la-razon-financiera-del-acido/?__cf_chl_captcha_tk__=4345b59f332e313c6b3f449cf1844436aea72f16-1614903019-0-Ad7AE-NalKzoxLl5srNcHgN_cJoO9h9GfKZ8W0GLS171u7Zh0ct-1EbXjJ2JGTGCUH2N7Mc5oAtKhHU67Eg3DwoXFAz-YDOi4.
- Herrera, F. A. (2016). RAZONES FINANCIERAS DE LIQUIDEZ EN LA GESTIÓN EMPRESARIAL PARA TOMA DE DECISIONES. (*Tesis de Licenciatura*). Facultad de Ciencias Contables, Lima - Perú.
- Holded . (11 de octubre de 2017). <https://www.holded.com/es/blog/ratios-analizar-situacion-financiera-empresas>.
- LEAN FINANCE. (21 de octubre de 2019). <https://leanfinance.es/periodo-medio-pago-cobro#:~:text=Periodo%20medio%20de%20cobro%20o,d%C3%ADas%20que%20tardan%20en%20pagarnos>.
- López, M. D. (2018). *FINANZAS PERSONALES cultura financiera*. Bogotá: Ediciones de la U.

- Moncayo, C. (27 de junio de 2016). <https://incp.org.co/definicion-de-activos-y-pasivos-en-las-normas-internacionales-de-informacion-financiera-niif/#:~:text=De%20acuerdo%20a%20las%20Normas,estos%20son%20definidos%20como%20obligaciones>.
- Navarro, J. (2015). <https://www.definicionabc.com/economia/sector-privado.php>.
- Orellana, W. (17 de marzo de 2020). <https://www.somosfinanzas.site/razones-financieras/metodo-de-analisis-horizontal>.
- PROFIMA. (31 de Julio de 2018). <https://www.profima.co/blog/finanzas-corporativas/49-analisis-financiero-de-una-empresa-indicadores-de-rotacion-o-actividad>.
- PROFIMA. (18 de Agosto de 2018). <https://www.profima.co/blog/finanzas-corporativas/50-analisis-financiero-de-una-empresa-indicadores-de-endeudamiento>.
- Reyes, R. V. (24 de Octubre de 2019). <https://www.claseejecutiva.com.ec/blog/articulos/como-hacer-un-analisis-vertical-de-los-estados-financieros/>.
- Soto, C. A. (2011). *Costos para Pymes* . Bogota : ECOE EDICIONES .
- Tejedor, A. S. (2020). <https://www.eii.uva.es/organica/qoi/tema-13.php#:~:text=Existen%20diferentes%20tipos%20de%20sustancias,ejemplo%20de%20lubricante%20natural%20gaseoso>.
- Westreicher, G. (08 de 10 de 2018). <https://economipedia.com/definiciones/analisis-dupont.html#:~:text=El%20an%C3%A1lisis%20Dupont%20es%20una,y%20el%20nivel%20de%20endeudamiento.&text=Al%20beneficio%20neto%20tambi%C3%A9n%20se%20le%20conoce%20como%20utilidad%20neta>.

ANEXOS

Anexo 1

RESUMEN

El presente estudio de caso titulado **ANALISIS FINANCIERO LOS INGRESOS DE LA LUBRICADORA EL CHINO DOS EN LOS PERIODOS 2018 Y 2019** tiene como principal objetivo descubrir dentro de los ingresos de corto y largo plazo del estado de resultados y también de los activos del estado de situación financiera la variación de los mismos, en los años mencionados, en lo cual se utilizará los índices de liquidez, rentabilidad, endeudamiento y actividad para conocer cómo se han manejado los activos, verificar la situación real, y evaluar la gestión de quienes han estado a cargo.

En el transcurso del análisis financiero se observó fluctuaciones que afectaron el año 2019 con porcentajes de liquidez menores en relación al periodo contable anterior, situación que es de conocimiento para la Lubricadora EL CHINO DOS, información que dio a conocer mediante una entrevista que se le realizó.

Palabras claves: análisis financiero, ingresos, fluctuaciones, liquidez, periodo contable lubricadora.

ABSTRACT

The present case study entitled FINANCIAL ANALYSIS THE INCOME OF THE EL CHINO DOS LUBRICATOR IN THE 2018 AND 2019 PERIODS has as its main objective to discover within the short and long-term income of the income statement and also of the assets of the statement of financial position the variation of the same, in the mentioned years, in which the liquidity, profitability, indebtedness and activity indices will be used to know how the assets have been managed, verify the real situation, and evaluate the management of those who have been in charge .

During the financial analysis, fluctuations were observed that affected 2019 with lower liquidity percentages in relation to the previous period, a situation that is known to Lubricator EL CHINO DOS, information that was disclosed through an interview that was carried out.

Keywords: financial analysis, income, fluctuations, liquidity, accounting period,
lubricator

Anexo 2. Entrevista realizada al dueño y sus colaboradores

Cuestionario para el Propietario de la LUBRICADORA

EL CHINO DOS

1. ¿Cuánto tiempo tiene funcionando la lubricadora?

1-5 años 6-10 Años
Mas de 10 años

2. ¿Conoce la visión y misión de la empresa?

Si No un poco

3. ¿Existe un profesional contable que lleve a cabo los registros económicos de la lubricadora?

Si No parcial

4. ¿Dentro de la lubricadora existe algún sistema informático que registre las ventas diarias?

Si No ha veces

5. ¿considera usted importante un software de inventario?

Muy importante
Importante
Poco importante
No importante

6. ¿Tiene usted algún préstamo en institución financiera?

Si No

7. ¿Considera usted que la liquidez de la lubricadora se vio afectada en el año 2019 por el paro nacional?

Totalmente de acuerdo

De acuerdo Ni de acuerdo ni en desacuerdo

En Desacuerdo

Totalmente en desacuerdo

8. ¿Ha considerado invertir en el progreso en general de la lubricadora?

Mucho

Poco

Muy poco

Nada

**Cuestionario para los colaboradores de la LUBRICADORA
EL CHINO DOS**

1. ¿Cuánto tiempo lleva trabajando en la lubricadora?

1-6 Meses 7-11 meses
1 año Mas de un año

2. ¿Se encuentra usted gozando de los beneficios laborales?

De acuerdo Desacuerdo

3. ¿Conoce usted la importancia de realizar una venta o brindar un servicio?

Poco Mucho
Muy poco Nada

4. ¿ha recibido capacitación para dar un buen servicio?

Siempre Rara vez
Nunca

5. ¿En las labores que usted realiza con qué frecuencia tiene supervisión?

Mucho Moderado
Poco Nada

6. Con relación a los clientes escoja una opción según considere:

Se han incrementado Han disminuido Se mantienen

7. ¿hay motivación de parte del propietario para realizar las actividades?

Si No A veces

8. ¿Tiene una comunicación amigable con el dueño de la lubricadora?

De acuerdo
De acuerdo Ni de acuerdo ni en desacuerdo
En Desacuerdo

Anexo 3. Oficio dirigido al Gerente Propietario DAVID DARIO COELLO YÉPEZ



UNIVERSIDAD TÉCNICA DE BABAHOYO
FACULTAD DE ADMINISTRACION, FINANZAS E INFORMÁTICA
DECANATO

Babahoyo, febrero 25 de 2021
D-FAFI-UTB-024-UT-ICA-2021

Sr.
David Darío Coello Yépez
GERENTE PROPIETARIO DE LA LUBRICADORA EL CHINO DOS.
Ciudad. _

De mis consideraciones:

La Universidad Técnica de Babahoyo y la Facultad de Administración, Finanzas e Informática (FAFI), con la finalidad de formar profesionales altamente capacitados busca prestigiosas Empresas e Instituciones Públicas y Privadas en las cuales nuestros futuros profesionales tengan la oportunidad de afianzar sus conocimientos.

La Señorita **REA REYES ERIKA NOEMI**, con cédula de identidad No. 120723679-3, Estudiante de la Carrera de Ingeniería en Contabilidad y Auditoría, matriculada en el proceso de titulación en el periodo Noviembre 2020 – Mayo 2021, trabajo de titulación modalidad Estudio de Caso para la obtención del grado académico profesional universitario de tercer nivel como **INGENIERA EN CONTABILIDAD Y AUDITORÍA**. El Estudio de Caso: **ANÁLISIS FINANCIERO A LOS INGRESOS DE LA LUBRICADORA EL CHINO 2 EN LOS PERIODOS 2018-2019**.

Es por esta razón, solicito a usted, si es posible se sirva autorizar el permiso respectivo para que la Señorita Rea pueda desarrollar la investigación en la institución de su acertada dirección.

Por su gentil atención al presente, se extiende el agradecimiento institucional.

Atentamente.

Ledo. Eduardo Galeas Guijarro MAE.
DECANO

c.c Archivo




Lubricadora "EL CHINO 2"
R.J.C. 1202759542001
Dr. Bay-Pass - Cdla. Sol Brisa 2
BABAHOYO - LOS RÍOS

Anexo 4. RUC DE LA LUBRICADORA EL CHINO DOS



Certificado
Registro Único de Contribuyentes

Apellidos y nombres
COELLO YEPEZ DAVID DARIO

Número RUC
1202759542001

Estado
ACTIVO

Régimen
REGIMEN MICROEMPRESARIAL

Inicio de actividades
25/02/2010

Reinicio de actividades
No registra

Cese de actividades
No registra

Jurisdicción
ZONA 5 / LOS RIOS / BABAHOYO

Obligado a llevar contabilidad
SI

Tipo
PERSONAS NATURALES

Agente de retención
SI

Domicilio tributario

Ubicación geográfica

Provincia: LOS RIOS **Cantón:** BABAHOYO **Parroquia:** DR. CAMILO PONCE

Dirección

Calle: BY PASS **Número:** S/N **Intersección:** CALLE C **Referencia:** FRENTE A LA MALENA

Actividades económicas

• G47300201 - VENTA AL POR MENOR DE PRODUCTOS DE LIMPIEZA, LUBRICANTES Y REFRIGERANTES PARA VEHÍCULOS AUTOMOTORES EN ESTABLECIMIENTOS ESPECIALIZADOS.

Establecimientos

Abiertos
1

Cerrados
0

Obligaciones tributarias

- 2011 DECLARACION DE IVA
- ANEXO TRANSACCIONAL SIMPLIFICADO
- ANEXO RELACIÓN DEPENDENCIA
- 1031 - DECLARACIÓN DE RETENCIONES EN LA FUENTE
- 1024 IMPUESTO A LA RENTA REGIMEN IMPOSITIVO PARA MICROEMPRESAS

i Las obligaciones tributarias reflejadas en este documento están sujetas a cambios. Revise periódicamente sus obligaciones tributarias en www.sri.gob.ec.

Números del RUC anteriores

No registra

Apellidos y nombres
COELLO YEPEZ DAVID DARIO

Número RUC
1202759542001



Código de verificación: CATRCR2021000961390
Fecha y hora de emisión: 17 de marzo de 2021 02:14
Dirección IP: 10.1.2.142

Validez del certificado: El presente certificado es válido de conformidad a lo establecido en la Resolución No. NAC-DGERCGC15-00000217, publicada en el Tercer Suplemento del Registro Oficial 462 del 19 de marzo de 2015, por lo que no requiere sello ni firma por parte de la Administración Tributaria, mismo que lo puede verificar en la página transaccional SRI en línea y/o en la aplicación SRI Móvil.

Anexo 5. Fotos de entrevista




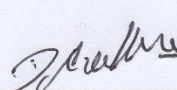


Anexo 6. Estado de Situación Financiera 2018

LUBRICADORA "EL CHINO DOS"
ESTADO DE SITUACION FINANCIERA
DEL 01 DE ENERO AL 31 DE DICIEMBRE DEL 2018
BABAHOYO - LOS RIOS

CODIGO			
1	ACTIVO		
1.1	ACTIVO CORRIENTE		
1.1.1	DISPONIBLE		88248,12
1.1.1.1	CAJA - BANCOS	1421,14	
1.1.3	EXIGIBLES		
1.1.3.1	CLIENTES		
1.1.3.2	CUENTAS Y DOCUMENTOS POR COBRAR	2265,75	
1.1.4	INVENTARIOS	-	
1.1.4.1.2	INV. MERCADERIAS	84561,23	
1.1.5	OTROS ACTIVOS CORRIENTES	-	
1.1.5.3.4	CREDITO TRIBUTARIO DEL IVA	-	
		<hr/>	
1.2	ACTIVOS NO CORRIENTES		
1.2.1	PROPIEDAD PLANTAS Y EQUIPOS	-	
1.2.1.1	NO DEPRECIABLE	-	
1.2.1.1.1	TERRENOS	-	
	DEPRECIABLES	-	
1.2.1.2.4	MAQUINARIAS Y EQUIPOS	-	
1.2.1.2.5	EDIFICIOS	-	
1.2.1.2.6	VEHICULOS	-	
	(-) DEPREC. ACUMULADAS DE PROPIEDAD PLANTA Y EQUIPOS	-	
	TOTAL ACTIVOS:	<hr/>	<hr/> 88248,12
2	PASIVO		
2.1	PASIVO CORRIENTE		32556,21
2.1.1	OBLIGACIONES CON INSTITUCIONES FINANCIERAS		
2.1.1.1	PRESTAMOS BANCARIOS		
7	INTERESES BANCARIOS		
2.1.2	OBLIGACIONES POR PAGAR A PROVEEDORES	32556,21	
	TOTAL PASIVOS:	<hr/>	
3	PATRIMONIO		55691,91
3.1	CAPITAL O PATRIMONIO	34138,99	
3.3	RESULTADOS		
3.3.1	UTILIDAD		
3.3.1.1	UTILIDAD DEL EJERCICIO	21552,92	
	TOTAL PASIVOS + PATRIMONIO	<hr/>	<hr/> 88248,12



 ING.CPA. Manuel López Guerrero
 Reg. Nac. N° 010227


 David Coello Yopez
 Propietario
 Lubricadora "EL CHINO 2"
 R. I.C. 1202759542001
 Dir. Bay-Pass -Cdla. Sol Brisa 2
 BABAHOYO - LOS RIOS


Anexo 7. Estado de Situación Financiera 2019

LUBRICADORA "EL CHINO DOS"
ESTADO DE SITUACION FINANCIERA
DEL 01 DE ENERO AL 31 DE DICIEMBRE DEL 2019
BABAHOYO - LOS RIOS

CODIGO			
1	ACTIVO		
1.1	ACTIVO CORRIENTE		
1.1.1	DISPONIBLE		82802,39
1.1.1.1	CAJA - BANCOS	664,51	
1.1.3	EXIGIBLES		
1.1.3.1	CLIENTES		
1.1.3.2	CUENTAS Y DOCUMENTOS POR COBRAR	3112,65	
1.1.4	INVENTARIOS	-	
1.1.4.1.2	INV. MERCADERIAS	79025,23	
1.1.5	OTROS ACTIVOS CORRIENTES		
1.1.5.3.4	CREDITO TRIBUTARIO DEL IVA	-	
1.2	ACTIVOS NO CORRIENTES		
1.2.1	PROPIEDAD PLANTAS Y EQUIPOS	-	
1.2.1.1	NO DEPRECIABLE	-	
1.2.1.1.1	TERRENOS	-	
	DEPRECIABLES	-	
1.2.1.2.4	MAQUINARIAS Y EQUIPOS	-	
1.2.1.2.5	EDIFICIOS	-	
1.2.1.2.6	VEHICULOS	-	
	(-) DEPREC. ACUMULADAS DE PROPIEDAD PLANTA Y EQUIPOS	-	
	TOTAL ACTIVOS:		82802,39
2	PASIVO		
2.1	PASIVO CORRIENTE		14799,57
2.1.1	OBLIGACIONES CON INSTITUCIONES FINANCIERAS		
2.1.1.1	PRESTAMOS BANCARIOS		
7	INTERESES BANCARIOS		
2.1.2	OBLIGACIONES POR PAGAR A PROVEEDORES	14799,57	
	TOTAL PASIVOS:		14799,57
3	PATRIMONIO		68002,82
3.1	CAPITAL O PATRIMONIO	48736,05	
3.3	RESULTADOS		
3.3.1	UTILIDAD		
3.3.1.1	UTILIDAD DEL EJERCICIO	19266,77	
	TOTAL PASIVOS + PATRIMONIO		82802,39



 ING.CPA. Manuel López Guerrero
 Reg. Nac. N° 010227



 David Coello Yopez
 Propietario

Lubricadora "EL CHINO 2"
 R. I.C. 1202759542001
 Dir. Bay-Pass - Cda. Sol Brisa 2
 BABAHOYO - LOS RIOS

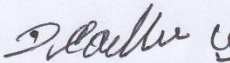
Anexo 8. Estado de Resultados 2018

LUBRICADORA "EL CHINO DOS"
ESTADO DE RESULTADOS
DEL 01 DE ENERO AL 31 DE DICIEMBRE DEL 2018
BABAHOYO - LOS RIOS

4	INGRESOS		
4.1	INGRESOS ORDINARIOS U OPERACIONALES		104.927,69
4.1.1	INGRESO POR VENTA DE MERCADERIAS		
4.1.1.2	VENTA	104927,69	
	INVENTARIOS DE PRODUCTOS		93.108,15
	INVENTARIO INICIAL	93.108,15	
5	COSTOS DE VENTAS		
5.2	COSTOS OPERACIONALES		73.081,83
5.2.1	COMPRA DE PRODUCTOS	73.081,83	
5.5.2	INVENTARIO FINAL DE PRODUCTOS	92.561,23	92.561,23
	TOTAL COSTO DE VENTAS		73.628,75
6	GASTOS		
6.1	GASTOS OPERACIONALES		
6.1.1	GASTOS DE ADMINISTRACION		7.966,00
6.1.1.6	GASTOS SUELDOS Y SALARIOS	7.966,00	
6.1.3	OTROS GASTOS OPERACIONALES		1.780,02
6.1.3.3	GASTOS POR SERVICIOS BASICOS	1.780,02	
	TOTAL COSTOS Y GASTOS		83.374,77
	UTILIDAD DEL EJERCICIO		21.552,92



ING.CPA. Manuel López Guerrero
 Reg. Nac. N° 010227




David Coello Yopez
 Propietario

Lubricadora "EL CHINO 2"
 R. I.C. 1202759542001
 Dir. Bay-Pass - Cda. Sol Brisa 2
 BABAHOYO - LOS RIOS

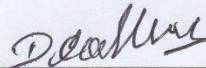
Anexo 10. Estado de Resultados 2019

LUBRICADORA "EL CHINO DOS"
ESTADO DE RESULTADOS
DEL 01 DE ENERO AL 31 DE DICIEMBRE DEL 2019
BABAHOYO - LOS RIOS

4	INGRESOS		
4.1	INGRESOS ORDINARIOS U OPERACIONALES		81.774,21
4.1.1	INGRESO POR VENTA DE MERCADERIAS		
4.1.1.2	VENTA	81774,21	
	INVENTARIOS DE PRODUCTOS		92.561,23
	INVENTARIO INICIAL	92.561,23	
5	COSTOS DE VENTAS		
5.2	COSTOS OPERACIONALES		39.221,90
5.2.1	COMPRA DE PRODUCTOS	39.221,90	
5.5.2	INVENTARIO FINAL DE PRODUCTOS	79.025,23	79.025,23
	TOTAL COSTO DE VENTAS		52.757,90
6	GASTOS		
6.1	GASTOS OPERACIONALES		
6.1.1	GASTOS DE ADMINISTRACION		8.020,00
6.1.1.6	GASTOS SUELDOS Y SALARIOS	8.020,00	
6.1.3	OTROS GASTOS OPERACIONALES		1.729,54
6.1.3.3	GASTOS POR SERVICIOS BASICOS	1.729,54	
	TOTAL COSTOS Y GASTOS		62.507,44
	UTILIDAD DEL EJERCICIO		19.266,77



 ING.CPA. Manuel López Guerrero
 Reg. Nac. N° 010227



 David Coello Yopez
 Propietario

Lubricadora "EL CHINO 2"
 R. I.C. 1202759542001
 Dir. Bay-Pass -Cdla. Sol Brisa 2
 BABAHOYO - LOS RIOS