

## CAPITULO I

### 1 Planteamiento Del Problema

En la Provincia de los Ríos en los últimos años, se ha experimentado un vertiginoso crecimiento en el sistema de búsqueda y empleos, comprometidos ayudar a los diferentes usuarios de las distintas localidades departamentales, para que así puedan aportar con sus conocimientos eficientemente a las empresas.

Entre algunas de las observaciones que se han encontrado en la Gestión de Soporte del sistema de búsqueda de empleos es que se ha venido realizando todo tipo de trabajo de una manera jerárquica, por lo que muchos usuarios de diferentes áreas de trabajos se les han complicado el acceso al sistema de búsqueda de empleos a través de la red de redes como lo es el Internet.

En las sociedades en las que las mayorías de la población viven de trabajar para los demás, el no poder encontrar un trabajo es un grave problema. Debido a los costes humanos derivados de la privación y del sentimiento de rechazo y de fracaso personal, la cuantía del desempleo se utiliza habitualmente como una medida del bienestar de los trabajadores. La situación en la que se encuentran las personas que teniendo edad, capacidad y deseo de trabajar no pueden conseguir un puesto de trabajo viéndose sometidos a una situación de paro forzoso.

En la parte de la ejecución de la búsqueda, el ministerio de trabajo interesado impulsa el proyecto free –working- search (búsqueda de trabajo libre), una plataforma tecnológica que permitirá a la entidad adquirir nuevas plazas de trabajo y servicios en forma totalmente electrónica. Las debilidades en la estrategia de búsqueda de empleo es un problema que presentan la mayoría de las Provincias.

## **1.1 Formulación Del Problema**

¿Cómo optimizar la gestión de la bolsa de empleos en la Provincia de los Ríos a través de un sistema de tipo Web actualizado?

## 1.2 JUSTIFICACION

Este proyecto es necesario porque se pretende hacer una propuesta al Ministerio de Trabajo anexar una página Web pues esta no cuenta con una en la que se puede ingresar y registrarse cada usuario para poder visualizar que ofrecen las instituciones, la cual es una de las opciones de estudio universitario y es por ello que se considera que se cuente en Internet una página Web para ofrecer información importante a la Provincia de los Ríos.

Con este nuevo proceso daría a conocer los avances tecnológicos en base a las diferentes organizaciones y empleos que fortalecerán las expectativas de los usuarios.

Se pueden ingresar a varios sitios de trabajos y se pueden enviar curriculum de usuarios interesados a cualquier parte de la Provincia.

La realización de este proyecto un sitio web exclusivo para usuarios para que ellos puedan comunicar y publicar al Ministerio de Trabajo sus necesidades de encontrar empleos, ya que tiene gran interés e importancia por diversas razones:

En primer lugar con la cristalización del proyecto tanto los usuarios como las empresas podrían acceder a la información de registros de cada uno de ellos y así dar a conocer qué tipo de servicio desea adquirir.

El proyecto constituye la oportunidad al Ministerio de Trabajo para que se posicione directa y activamente frente al proceso de implementación de las tecnologías para ser usadas como recursos y herramientas tecnológicas de incalculable para dimensionar las propuestas de información de trabajos y calidad que se exige en la diferente institución, para responder a los retos planteados a la hora de adquirir un bien o servicio.

La participación activa del Ministerio de Trabajo, continuidad y funcionalidad a la página Web, fortalece en ellos las competencias necesarias para encontrar y verificar la inteligencia y la prospectiva necesidad del usuario. En este sentido, el proyecto se convierte en el espacio ideal para que tanto los miembros del Ministerio de Trabajo (Instituto Nacional Empleo) como los demás interesados en visitar el sitio, accedan a los beneficios que este les ofrece con respecto a diferentes opciones de trabajo y competencias que en él se dispongan.

El proyecto cobra especial importancia por tener entre sus objetivos, la construcción, fomento, desarrollo e implementación de una cultura tecnológica en la sociedad de la información, que trascienda y supere el olvido en que tanto las autoridades, como los usuarios interesados, mantienen este problema para cuya solución se hace necesario la ejecución general del sistema por la compleja gama de dificultades que el mismo actualmente presenta.

El proyecto también registra a constituirse en un hito, en cuanto a opción, por parte de una institución de acceder en forma activa, eficaz y permanente al uso de las tecnologías, y demás avances computacionales para ubicarse de presencia a la ciudad, a la provincia y al país.

Con la implementación de este proyecto daríamos a conocer una nueva propuesta en el mercado virtual que permita familiarizarse con los diferentes mecanismos y funcionamiento de un sitio web, y así de esta manera facilitar al usuario como a la empresa acceso directos entre si por alguna ofertas de trabajos.

¿Cuánto demora al recibir la propuesta de trabajo? Al respecto, cabe explicar que son varios los pasos que da la búsqueda de propuesta de trabajo en la Red antes de llegar a su destinatario. Para empezar, el tiempo de envío de la propuesta al correo electrónico, hacia las empresa que te presta el servicio, puede variar significativamente.

### **1.3 DELIMITACION**

#### **1.3.1. Temporal**

De Julio del 2011 a Enero del 2012

#### **1.3.2. Espacial**

##### **1.3.2.1. Ministerio Laboral y Empleos**

##### **1.3.2.2. Ubicación:**

- General Barahona y Bolívar
- Ciudad de Babahoyo.
- Cantón Babahoyo.
- Provincia de Los Ríos

#### **1.3.3. Unidades de observación**

- Área de Información del Ministerio Laboral y Empleos (Babahoyo)
- Área de Administración del Ministerio Laboral y Empleos(Babahoyo)

## **1.4 OBJETIVOS**

### **1.4.1 Objetivo General**

Elaborar e implementar un sistema Web de bolsa de Empleos para el Ministerio Laboral y Empleos, ubicada en la ciudad de Babahoyo.

### **1.4.2 Objetivos Específicos**

- Desarrollar un sistema disponible a usuarios como proveer empleo y a su vez expongan opciones de varias instituciones Interesadas.
- Investigar a las personas, con desempleos y evaluar las causas que produce el desempleo.
- Crear estrategias de búsquedas para el cumplimiento de la entidad del usuario y determinar la influencia que ha generado la adopción del modelo de dolarización y desempleo.

## **CAPITULO II**

### **2. MARCO TEORICO**

#### **2.1 ANTECEDENTES DE LA INVESTIGACIÓN**

La Ley Orgánica del Ministerio de Trabajo y Promoción Social fue aprobada mediante Decreto Ley N° 25927 del 4 de diciembre de 1992 y reglamentada por Resolución Ministerial N° 012-93-TR, a través del cual se determinó la competencia, atribuciones, estructura y funciones del Portafolio. Hay que señalar que en esta norma se registra la labor que cumple el Consejo Nacional de Trabajo y Promoción Social, como órgano consultivo.

El 18 de abril del 2001 se expide el Decreto Supremo N° 009-2001-TR por el cual se dispone la reestructuración organizativa de nuestra institución en función a la evaluación de sus competencias y responsabilidades, con el objeto de mejorar su eficiencia, racionalizar sus gastos y generar ahorro público. Todo ello con el propósito de adecuarnos a los cambios en la normatividad actual.

Mediante todo este proceso que se ha generado se ha producido una nueva era en la cual se mejora la resolución ministerial que llevo a cabo la creación de estructuras o sistemas que facilitan a usuarios como a empresas a tener otra modalidad de comunicación en base a búsquedas de empleo a través de bolsas de trabajo.

Con la ejecución de un nuevo sistema informático se proporcionara información a los usuarios, de empresas que requieren personal, cosa que ya se ha venido manejando en bolsas de trabajo creadas actualmente, lo que se desea hacer con esta nueva propuesta es tener accesos directos durante un registros de la empresa y así facilitar la debida comunicación entre diferentes personas que desean tener un cargo.

Con la implementación del Sistema tipo WEB se garantizara un servicio rápido y eficaz con resultados exitosos, y así de esta manera ayudar tanto a usuarios como a empresas en cuanto a una búsqueda de empleo precisa sobre sus expectativas requeridas.

## **2.2 FUNDAMENTACION CIENTIFICA**

El presente trabajo investigativo se fundamenta científicamente en los siguientes temas: Las bolsas de trabajo, son una más de las tantas maneras que existen en la actualidad, para buscar trabajo. Ya que son justamente para aquello, para lo que han sido creadas.

Originalmente, las bolsas de trabajo, fueron diseñadas por las universidades, para buscar empleo para sus egresados, más aún, estas páginas cuentan con currículos tipo. Los cuales uno solamente debe ir rellenándolos con la información personal. Cuando una empresa requiere a algún profesional con un perfil y estudios que calzan con el de algún postulante, este recibirá un mail para ponerse en contacto con la empresa a través del sitio; además se ofrecen servicios premium (pagados) con asesoramiento y promoción destacada del curriculum personal.

Es por lo mismo, que las bolsas de trabajo, prestan un valioso servicio, para aquellas personas que están en la búsqueda de un puesto laboral. Asimismo, aquellas personas que desean cambiar de trabajo, también pueden hallar aquel que sea de su gusto.

Por lo mismo, es que se puede decir, que las bolsas de trabajo operan como un gran mercado laboral. Donde existen oferentes y demandantes. Todos los cuales, buscan una mejor perspectiva laboral a futuro.

## **2.3 FUNDAMENTACION TEORICA**

### **2.3.1 Historia del Ministerio de Trabajo**

En el mensaje de 1904 al Congreso, el presidente Julio Argentino Roca anunció el envío inmediato del proyecto elaborado por el ministro del Interior, Joaquín V. González, que se proponía regular el trabajo obrero y sus relaciones con el capital, inspirado en "necesidades evidentes y en las fórmulas adoptadas por las naciones que mejor han legislado sobre el asunto".

Dicho proyecto contenía 465 artículos agrupados en catorce títulos: disposiciones preliminares y generales; de los extranjeros; del contrato de trabajo; de los intermediarios en el contrato de trabajo; accidentes del trabajo; duración y suspensión



del trabajo; trabajo a domicilio e industrias domésticas; trabajo de los menores y de las mujeres; contrato de aprendizaje; del contrato de los indios; condiciones de higiene y seguridad en la ejecución del trabajo; asociaciones industriales y obreras; autoridades administrativas; y de los tribunales de conciliación y arbitraje.

El 6 de septiembre de 1905 el Ejecutivo promulgó la Ley N° 4.661, considerada la primera con orientación moderna. Fue el punto de partida de una nueva concepción en materia de legislación laboral.

El presidente José Figueroa Alcorta, por Decreto del 14 de marzo de 1907, creó el Departamento Nacional del Trabajo y designó en el cargo a José Nicolás Matienzo, con la misión de "recoger, coordinar y publicar todos los datos relativos al trabajo de la República.

Sólo el 30 de septiembre de 1912, después de varios intentos, el Congreso sancionó la Ley Orgánica N° 8.999, según los proyectos de José Luis Cantilo y Alfredo L. Palacios.

En 1943, por Decreto-Ley N° 15.074, se creó la Secretaría de Trabajo y Previsión, incorporándose a la misma diferentes dependencias que anteriormente funcionaban en diversos organismos de gobierno.

En 1958, la Ley de Ministerios N° 14.439 cambió la denominación de ese departamento de Estado por la de Ministerio de Trabajo y Seguridad Social, determinando su nueva competencia y estructura interna.

El 10 de diciembre de 1999, y a partir de la sanción de la Ley N° 25.233 (art.22), queda establecida su nueva competencia y se sustituye el antiguo nombre por el de Ministerio de Trabajo, Empleo y Formación de Recursos Humanos.

A partir de 21 de febrero de 2002, con la sanción del Decreto N° 355/02 modificatorio de la Ley de Ministerios, se cambia el nombre por el de: Ministerio de Trabajo, Empleo y Seguridad Social.

En la actualidad Mediante decreto ejecutivo, el Presidente de la República, Rafael Correa, fusionó el Ministerio de Trabajo y Empleo con la Secretaría Nacional Técnica de Desarrollo de Recurso Humanos y Remuneraciones (SENRES) y nació el Ministerio

de Relaciones Laborales que tendrá como misión establecer salarios justos para los ecuatorianos.

#### **2.3.1.1 Visión Institucional**

El Ministerio de Relaciones Laborales será una Institución moderna de reconocido prestigio y credibilidad, líder y rectora del desarrollo organizacional y las relaciones laborales, constituyéndose en referente válido de la Gestión Pública, técnica y transparente por los servicios de calidad que presta a sus usuarios.

#### **2.3.1.2 Misión Institucional**

Ejercer la rectoría en el diseño y ejecución de políticas de desarrollo organizacional y relaciones laborales para generar servicios de calidad, contribuyendo a incrementar los niveles de competitividad, productividad, empleo y satisfacción laboral del País.

#### **2.3.1.3 Objetivo General de la Institución**

Implementar y ejecutar sistemas y programas, que garanticen el desarrollo empresarial, económico y social de la Provincia y el País.

### **2.4 SOFTWARE LIBRE**

El software libre es la denominación del software que respeta la libertad de los usuarios sobre su producto adquirido y, por tanto, una vez obtenido puede ser usado, copiado, estudiado, modificado y redistribuido libremente.

#### **2.4.1 Ubicación del Software Libre en las distintas clasificaciones**

De acuerdo al costo de adquisición: el Software Libre<sup>1</sup> puede ser de las dos clases, es decir, de costo cero o de costo mayor que cero. Lo que lo diferencia del Software Propietario es que su costo es independiente del número de computadoras que se poseen. Por ejemplo, en el caso del Sistema Operativo MicrosoftWindows 3.1/95/98/Me/NT/2000/XP por cada computadora en que lo instale debo pagar una

---

<sup>1</sup><http://www.gnu.org/philosophy/free-sw.es.html> -Elizabeth Romero Pérez

licencia. En cambio, si utilizo en Sistema Operativo GNU/Linux<sup>2</sup> debo pagar una sola licencia no obstante, algunas licencias no tienen costo.

De acuerdo a su protección: el Software Libre siempre está protegido con licencias, y más específicamente, con licencias de copyleft. Es decir de dominio público, por ejemplo, adquiere un Software Libre, lo modifica, lo compila y lo distribuye con código cerrado. Pero con licencia Copyright no se puede hacer lo mismo, Porque de esa manera alguien le puede agregar alguna restricción, por lo tanto no va a seguir siendo Software Libre.

De acuerdo a su legalidad: el Software Libre siempre es legal, porque al usarlo, estudiarlo, modificarlo, adaptarlo y/o mejorarlo no se está violando ninguna norma, ya que de por sí este tipo de software me permite hacerlo, con la única salvedad de no poder agregarle ninguna restricción adicional cuando lo transfiera a otra persona.

#### **2.4.2 Explicación de las libertades básicas del Software Libre**

Las libertades básicas del software libre son:

Libertad Cero: usar el programa con cualquier propósito. Es decir, el ejercicio de esta libertad implica que lo podemos utilizar con cualquier fin, ya sea educativo, cultural, comercial, político, social, etc.

Libertad Uno: Estudiar cómo funciona el programa, y adaptarlo a sus necesidades. Significa que podemos estudiar su funcionamiento al tener acceso al código fuente, lo que nos va a permitir entre otras cosas, descubrir funciones ocultas, averiguar cómo realiza determinada tarea, entre otras posibilidades

Libertad Dos: Distribuir copias. Quiere decir que soy libre de redistribuir el programa, ya sea gratis o con algún costo, por email, FTP o en CD, a una o varias personas.

Libertad Tres: Mejorar el programa y liberar las mejoras al público, esto quiere decir que se debe hacer un requerimiento menor de hardware, o que haga que ocupe menos

---

<sup>2</sup><http://www.monografias.com/trabajos14/linux/linux.shtml> - Elizabeth Romero Pérez

espacio, es libre de poder redistribuir ese programa mejorado, o simplemente proponer la mejora en un lugar público, esto puede ser en un foro de noticias, una lista de correo, un sitio Web, un FTP, un canal de Chat, entre otros.

### **2.4.3 Modelo de Negocio**

El negocio detrás del software libre se caracteriza por la oferta de servicios adicionales al software como: la personalización y/o instalación del mismo, capacitación y soporte técnico<sup>3</sup>.

### **2.4.4 Ventajas del Software Libre**

- Bajo costo de adquisición: Se trata de un software económico ya que permite un ahorro de grandes cantidades en la adquisición de las licencias.
- Innovación tecnológica: Esto se debe a que cada usuario puede aportar sus conocimientos y su experiencia.
- Independencia del proveedor: Al disponer del código fuente, se garantiza una independencia del proveedor.
- Adaptación del software: Esta cualidad resulta de gran utilidad para empresas e industrias específicas que necesitan un software personalizado para realizar un trabajo específico.
- Lenguas: Aunque el software se cree y salga al mercado en una sola lengua, el hecho de ser software libre facilita en gran medida su traducción y localización para que usuarios.

### **2.4.5 Desventajas del software libre**

- Promueve creación de código desordenado y con un mantenimiento complejo.
- Es muy difícil de optimizar.
- No posee adecuado manejo de Unicode.
- Diseñado especialmente hacia un modo de realizar aplicaciones Web.

---

<sup>3</sup><http://www.slideshare.net/azar/software-libre-252287> - Jean Ives Simon

## 2.4.6 Decisiones que afecta el uso del Software Libre

**Respecto al Hardware:** Al tener requisitos de funcionamiento no tan elevados, el usuario no está atado a la compra de una determinada computadora, o procesador, o disco rígido, o cantidad de memoriaRAM, etc. Esa compra que haga el usuario solo depende de la velocidad con la que desee realizar sus tareas, no de si el software va a funcionar o no en esas condiciones.

**Respecto al soporte:** Al tener acceso al código fuente, cualquier persona idónea nos puede ofrecer soporte, no solo nuestro proveedor. En el software Propietario esto no sucede, ya que ninguna persona ajena al proveedor conoce el funcionamiento interno del mismo.

**Respecto a la Formación o Capacitación:** la puede ofrecer cualquiera, no solo el proveedor.

## 2.4.7 Porque utilizar software libre

El software libre lo utilizamos por las siguientes razones:

**Protección de la inversión:** Los Software siempre son aprovechables para otros desarrollos, si se licencian de manera libre.

**En el Hardware:** No se necesita reemplazar el hardware constantemente, porque no se necesita cambiar el software si este ya no funciona como se desea, y con respecto a su costo cierto Software Propietario tiene requerimientos excesivos de hardware para funcionar, pero no hay relación razonable entre la tarea que realiza y el hardware que requiere.

**En Soporte:** La experiencia ganada por los técnicos propios puede extenderse a otro tipo de software, y el costo de Soporte es menor porque cualquiera lo puede ofrecer, si bien es cierto que no tenemos una calidad garantizada.

**En la Formación:** Como no existen artificios para ocultar información, puede elegirse a otra persona que brinde capacitación con un precio más accesible.

**Comunicaciones e interoperabilidad de sistemas:** El Software Libre garantiza el respeto a los estándares en los formatos, protocolos e interfaces. En cambio el Software Propietario generalmente los cambia, para obligar al usuario a cambiar de versión. Pero un costo importante en esta parte es el de adaptar los estándares cerrados a estándares abiertos por ejemplo, XLS a XML, DOC a Tex, etc.

#### **2.4.8 Maneras de obtener software libre**

El software libre lo podemos obtener de la siguiente manera:

A través de copias en CD: los que a su vez se pueden conseguir en revistas especializadas, o comprándolos en una casa de computación, o pidiéndoselos a un amigo, pariente, etc.

A través de Internet: a su vez, por medio de FTP, sitios Web, canales de chat, foros de noticias, programas de intercambio de archivos.

A través de una computadora: en este caso, comprando una que venga con Software Libre pre instalado, ya sea de fábrica o por su vendedor.

#### **2.5 PHP 5.0**

PHP es un lenguaje de programación interpretado, diseñado originalmente para la creación de páginas web dinámicas. Es usado principalmente para la interpretación del lado del servidor (server-side scripting) pero actualmente puede ser utilizado desde una interfaz de línea de comandos o en la creación de otros tipos de programas incluyendo aplicaciones con interfaz gráfica usando las bibliotecas Qt o GTK+, PHP es el acrónimo de Hipertext Preprocesor<sup>4</sup>.

Un lenguaje del lado del servidor es aquel que se ejecuta en el servidor web, justo antes de que se envíe la página a través de Internet al cliente. Las páginas que se ejecutan en el servidor pueden realizar accesos a bases de datos, conexiones en red, y otras tareas para crear la página final que verá el cliente. El cliente solamente recibe una página con el código HTML resultante de la ejecución de la PHP. Como la página resultante

---

<http://www.monografias.com/trabajos38/programacion-php/programacion-php.shtml> - Joel Manrique Chavez

contiene únicamente código HTML, es compatible con todos los navegadores. Podemos saber algo más sobre la programación del servidor y del cliente en el artículo DHTML veamos el siguiente grafico de ejemplo de esquema de funcionamiento de las paginas Php

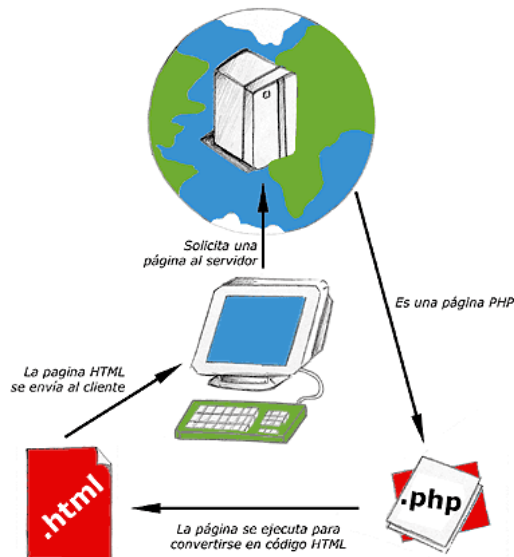


Grafico # 1. Esquema del funcionamiento de las páginas PHP.

PHP se escribe dentro del código HTML, lo que lo hace realmente fácil de utilizar, al igual que ocurre con el popular ASP de Microsoft, pero con algunas ventajas como su gratuidad, independencia de plataforma, rapidez y seguridad.

PHP<sup>5</sup>, en el caso de estar montado sobre un servidor Linux u Unix, es más rápido que ASP, dado que se ejecuta en un único espacio de memoria y esto evita las comunicaciones entre componentes COM que se realizan entre todas las tecnologías implicadas en una página ASP.

Algunas de las más importantes capacidades de PHP son: compatibilidad con las bases de datos más comunes, como Mysql, mSQL, Oracle, Informix, y ODBC, por ejemplo. Incluye funciones para el envío de correo electrónico, upload de archivos, crear dinámicamente en el servidor imágenes en formato GIF, incluso animadas y una lista interminable de utilidades adicionales.

---

<sup>5</sup><http://www.monografias.com/trabajos38/programacion-php/programacion-php.shtml> - Joel Manrique Chavez

### **2.5.1 Ventajas de Php**

- La principal ventaja se basa en ser un lenguaje multiplataforma.
- Capacidad de conexión con la mayoría de los manejadores de base de datos que se utilizan en la actualidad.
- Leer y manipular datos desde diversas fuentes, incluyendo datos que pueden ingresar los usuarios desde formularios HTML.
- Capacidad de expandir su potencial utilizando la enorme cantidad de módulos o librerías.
- Posee una muy buena documentación en su página oficial.
- Es Libre, por lo que se presenta como una alternativa de fácil acceso para todos.
- Permite las técnicas de Programación Orientada a Objetos.
- Se puede incrustar código PHP con etiquetas HTML ,SCC, JavaScript
- Excelente soporte de acceso a base de datos.
- Se puede hacer de todo lo que se pueda transmitir por vía HTTP

### **2.5.2 Desventajas de Php**

- Todo el trabajo lo realiza el servidor y no delega al cliente. Por tanto puede ser más ineficiente a medida que las solicitudes aumenten de número.
- La legibilidad del código puede verse afectada al mezclar sentencias CSS, HTML y Php
- La orientación a objetos es aún muy deficiente para aplicaciones grandes.

### **2.5.3 Php, HTML y JavaScript**

#### **2.5.3.1 HTML**

Es [el lenguaje](#) con el que al escribir etiquetas creamos páginas web. Las páginas se visualizan por medio de un navegador como, [Internet](#) Explorer, Netscape, entre otras. Con HTML puedes crear tablas, colocar imágenes, reproducir audio y/o [video](#), etc.



El HTML no es el único [lenguaje](#) que existe, es simplemente el básico, ya que los demás lenguajes como [Php](#), [Asp](#), [Javascript](#), también requieren de algunos códigos de HTML<sup>6</sup> para [poder](#) funcionar.

Debido a que hay distintos [navegadores](#), a veces se pueden omitir o agregar códigos para que otros navegadores puedan también visualizar una página, la extensión para los [archivos](#) HTML pueden ser dos tipos .htm - .HTML, cualquiera de las dos extensiones nos sirven.

#### **2.5.3.1.1 Estructura y etiquetas**

HTML es un lenguaje de [programación](#) que contiene etiquetas, las cuales nos permiten configurar nuestra web. Las etiquetas se escriben entre <> y la mayoría tienen la etiqueta de cierre </>, que es la misma etiqueta solo que con la barra / después de <.

La etiqueta de cierre se utiliza para limitar nuestra etiqueta, o sea, como no queremos que todo este subrayado, por ejemplo donde ya no queremos que sea así escribimos el cierre.

La etiqueta <u> y su etiqueta de cierre, </u>, indica subrayar un [texto](#).

Ejemplo:

<u> Texto subrayado </u> Texto Normal, el resultado es:

Texto subrayado Hola- Texto Normal Hola

#### **Las partes del documento:**

Su etiqueta de cierre </html>. El encabezado, que es el título de la página se escribe entre las etiquetas <head> y Los [documentos](#) deben empezar con la etiqueta principal, que es <html> y terminar con </head>. El título se escribe entre las etiquetas <title> y </title> dentro de la etiqueta <head>, y el contenido de la página, entre <body> y </body>.

No importa si lo ponemos en mayúsculas o minúsculas, lo importante es que el cierre sea igual a como se abrió. Todo esto quedaría así:

---

<sup>6</sup><http://html.rincondelvago.com/concepto-de-base-de-datos.html> - Nelson Jack

```
<html>
<head>
<title> Título de mi página </title>
</Head>
<body> contenido de la página
<p><b>Bienvenido</b></p>
<p>Estas en la mejor página. </p>
</body>
```

Para escribir texto centrado o a la derecha tenemos dos etiquetas <p>, que además de dejar espacio en blanco, puede alinear o <div>. Usando alguna de estas dos etiquetas y agregando un atributo llamado align, seguido del signo = y después la posición, escrita en [inglés](#) (left, right, center) entre comillas (“):

Ejemplo: <p align="center">Texto Centrado</p> o

Para guardar con un nombre con extensión .htm - .html, se recomienda no usar espacios, mayúsculas o caracteres especiales (# \$ % °) en el nombre de tu [archivo](#), para evitar [problemas](#) de [lectura](#) con el navegador. Podrías utilizar guiones (-) o guiones bajos (\_) para reemplazar a los espacios y nombrar a tu archivo algo así: pagina\_1.html

### 2.5.3.2 JavaScript

Es un lenguaje de programación que se utiliza principalmente en su forma del lado del cliente (client-side), implementado como parte de un navegador web permitiendo mejoras en la interfaz de usuario y validaciones de página web<sup>7</sup>.

A continuación se muestra un ejemplo de una función en JavaScript:

```
<script language="JavaScript">
var nav = window.Event ? True: false;
Functionvalidacodigo (evt) {
Var key = nav? evt.which: evt.keyCode;
Return (key == 40 || key == 41 || key == 45 || key == 8 || (key >= 48 && key <= 57));
}</Script>
```

---

<sup>7</sup><http://html.rincondelvago.com/concepto-de-base-de-datos.html> - Nelson Jack

Esta función no permita validar el código, para que el usuario no pueda ingresar letras. Pero las funciones de JavaScript solo se pueden combinar con HTML para que funcione.

### 2.5.3.3 Ejemplo de Php, HTML y JavaScript

En Php podemos incrustar código con etiquetas HTML y JavaScript, a continuación un ejemplo:

```
Echo"<TR><td width=100><span style='font-size: 8.0pt; font-family: Tahoma; color:#000000'>Cedula</span></td><td><input name=cedula type=text size=10 maxlength=10 onKeyPress='return validacodigo(event)' style='font-size:8.0pt;font-family:Tahoma;color:#000000' value='$cedula'></td></tr>";
```

## 2.6 Php y MySQL

El desarrollo de las aplicaciones web siempre va de la mano con las bases de datos, es por eso que cuando trabajamos con PHP casi siempre optamos por usar MySQL como motor de base de datos.

Una vez que ya tenemos instalados **PHP y MySQL**, y el servidor **Apache**<sup>8</sup> configurado para usarlos, podemos comenzar a escribir nuestro primer script en PHP.

### 2.6.1 Ejemplo de Php

**El siguiente ejemplo es para que el usuario tenga una idea básica de cómo se programa en Php:**

```
<html>
<body>
<?Php
$myvar = "Hola. Este es mi primer script en PHP ";
//Esto es un comentario
Es mi primer script en PHP;
//Esto es un comentario
Echo $myvar;
```

---

<sup>8</sup><http://www.e-ghost.deusto.es/docs/articulo.apm.html>- Álvaro Marín Illera

```
?>
</body>
</html>
```

Una vez escrito esto lo guardamos en un fichero con la extensión **Php**, y lo colocamos en nuestro servidor, [http://mi\\_servidor/php/test.php](http://mi_servidor/php/test.php).

Ahora si ponemos esta URL en nuestro navegador se mostrara el mensaje:

**Hola. Este es mi primer script en PHP.**

Escribimos el código HTML con cierto código PHP introducido en el mismo, que producirá cierta salida. El código Php se utilizan entre etiquetas: `<?>` que nos indica que comienza un script en PHP, y en la última colocamos `?>` para indicar el final del script.

Las líneas que se encuentran dentro de un comentario estos delimitadores deben acabar en **punto y coma**, excepto las sentencias de control (if, swicht, while, etc.).

Como en toda programación, es importante poner muchos comentarios, para lo cual si queremos comentar una sola línea tenemos que poner al principio de la línea `//`, si lo que queremos es comentar varias utilizaremos los delimitadores `/* - */`.

Para que el servidor envíe texto utilizaremos la instrucción **echo**, aunque también podemos utilizar **printf** de uso similar al del **Co Perl**.

Finalmente, vemos que la palabra **myvar** comienza con el signo dólar (\$). Este símbolo le indica a **PHP** que es una variable. Nosotros le hemos asignado un texto a esta variable, pero también pueden contener números o tablas (arrays). Es importante recordar que todas las variables comienzan con el **signo dólar**. También habréis observado que el texto que le asignamos a la variable termina con **n**, esto no se imprime sirve para indicarle al navegador una nueva línea<sup>9</sup>.

## 2.6.2 Como Trabaja Php Con Base de Datos

Antes de seguir con **PHP**, vamos a preparar la base de datos (BD), que vamos a utilizar como ejemplo. Como servidor de BD, usaremos **MySQL** un pequeño y compacto servidor de BD, ideal para pequeñas y medianas aplicaciones. **MySQL** soporta el

---

<sup>9</sup><http://www.e-ghost.deusto.es/docs/articulo.apm.html>- Álvaro Marín Illera

estándarSQL (ANSI), y además está disponible para distintas plataformas, incluido la **Windows**.

Una vez instalado **MySQL**, vamos a crear nuestra BD ejemplo. **MySQL** utiliza una tabla de permisos de usuarios, por defecto, en la instalación crea el usuario **root** sin password. Debes crear distintos usuarios con distintos permisos. Entre ellos, el usuario administrador de **MySQL**, con todos los permisos, y como recomendación de seguridad, el usuario **nobody** sólo con el permiso de ver (**SELECT**), que es el que utilizaremos para conectarnos al servidor de BD en nuestros script.

Para crear nuestra BD<sup>10</sup>, debemos ser el administrador de **MySQL** o el **root**, para ello haremos lo siguiente: `mysqladmin create mybd`

Ya hemos creado una BD, ahora le añadiremos una tabla y algunos registros.

### 2.6.3 Conectar MySQL desde Php

Ya tenemos datos en nuestra BD, así que con el siguiente **script** nos conectaremos a la BD del servidor **MySQL** para obtener los datos de un registro<sup>11</sup>.

#### 2.6.3.1 Ejemplo de Conexión de MySQL con Php

```
<Html>
```

```
<body>
```

```
<? Php
```

```
$link = mysql_connect ("localhost", "nobody");
```

```
mysql_select_db ("mydb", $link);
```

---

<sup>10</sup><http://www.monografias.com/trabajos7/resi/resi.shtml> - Kenyiro Rivas Yonekura

<sup>11</sup>[mnm.uib.es/~gallir/php/BaseDatos.html](http://mnm.uib.es/~gallir/php/BaseDatos.html) - Ricardo Galli

```

$result = mysql_query ("SELECT * FROM agenda", $link);

echo "Nombre: ".mysql_result ($result, 0, "nombre")."<br>";

echo "Dirección: ".mysql_result ($result, 0, "dirección")."<br>";

echo "Teléfono:".mysql_result ($result, 0, "teléfono")."<br>";

echo "E-Mail:".mysql_result ($result, 0, "email")."<br>";

?>
</body>
</html>

```

En la primera línea del **script** nos encontramos con la función `mysql_connect ()`, que abre una conexión con el servidor **MySQL** en el **Host** especificado (en este caso la misma máquina en la que está alojada el servidor **MySQL**, **localhost**). También debemos especificar un usuario (**nobody**, **root**, etc.), y si fuera necesario un password para el usuario indicado (`mysql_connect("localhost", "root", "clave_del_root")`). El resultado de la conexión es almacenado en la variable `$link`.

Con `mysql_select_db ()` **PHP** le dice al servidor que en la conexión `$link` nos queremos conectar a la base de datos **mydb**. Podríamos establecer distintas conexiones a la BD en diferentes servidores, para más información diríjase a la página web<sup>12</sup>.

La siguiente función `mysql_query ()`, es la que hace el trabajo duro, usando el identificador de la conexión (`$link`), envía una instrucción **SQL** al servidor **MySQL** para que éste la procese. El resultado de ésta operación es almacenado en la variable `$result`.

Finalmente, `mysql_result ()` es usado para mostrar los valores de los campos devueltos por la consulta (`$result`). En este ejemplo mostramos los valores del **registro0**, que es el primer registro, y mostramos el valor de los campos especificados.

---

<sup>12</sup><http://www.programacion.com/php/> - Kelvin Torres

## 2.6.4 Mostrar los datos de una consulta

Ahora que ya sabemos conectar con el servidor de BD, veremos cómo mostrar los datos por pantalla.

### 2.6.4.1 Ejemplo de Consulta de BD con Php

```
<html>
<body>

<? Php

$link = mysql_connect ("localhost", "nobody");

mysql_select_db ("mydb", $link);

$result = mysql_query ("SELECT nombre, email FROM agenda", $link);

If ($row = mysql_fetch_array ($result)) {

    echo "<table border = '1'> \n";

    echo "<tr><td>Nombre</td><td>E-Mail</td></tr> \n";

Do {

    echo "<tr><td>". $row ["nombre"]."</td><td>". $row ["email"]."</td></tr> \n";

} while ($row = mysql_fetch_array ($result));

echo "</table> \n";

} Else {
```

```
echo "¡ No se ha encontrado ningún registro!";

}
?>
</body>
</html>
```

En este **script** almacenamos en `$row` el registro actual con la función `mysql_fetch_array ()` que hace exactamente lo mismo que `mysql_fetch_row ()`, con la excepción que podemos referenciar a los campos por su nombre (`$row ["email"]`), en vez de por un número.

Con la sentencia `if/else`, asignamos a `$row` el primer registro de la consulta, y en caso de no haber ninguno `else` mostramos un mensaje. Mientras que con la sentencia `do/while`, nos aseguramos que se nos muestren todos los registros devueltos por la consulta en caso de haber más de uno. Hay que destacar la utilización del **punto (.)**, como operador para concatenar cadenas.

## 2.6.5 Recomendaciones al trabajar con PHP y MySQL

Usar InnoDB, es uno de los tantos motores internos con los que cuenta MySQL, nos permite utilizar llaves foráneas y transacciones entre las tablas, lo que nos permite construir una base de dato muy completo y robusto.

Limpiar las variables de entrada, es sumamente importante poner atención esto, ya que representa un riesgo importante en la integridad de nuestra aplicación Este error es de los más comunes y consiste en recibir variables entrantes sin realizar su respectiva limpieza, esto trae como consecuencia algún ataque de [XSS Cross-site scripting](#) o por [SQL Inyección](#).

Usar el charset UTF-8, Esto nos ahorra mucho tiempo ya que resuelve muchos de los caracteres raros que se utilizan en los distintos lenguajes.

Usar los tipos de datos correctos.



Es importante analizar la información que va a contener nuestra base de datos, ya que con esto nos aseguramos de usar los tipos de datos correctos y como consecuencia las consultas serán más ágiles.

Evitar usar asteriscos (\*) en las consultas, se recomienda dedicarles un poco de tiempo a las consultas con el fin de obtener la información que realmente necesitamos, con esto evitamos consultas lentas y cualquier brecha de seguridad.

Realizar back up, es de suma importancia prevenir algún accidente con el disco duro, o con el servicio de hosting que utilicemos, por eso siempre es conveniente realizar copias de seguridad de nuestra base de datos y con esto evitamos cualquier tipo de tragedia.

## **2.7 BASES DE DATOS**

### **2.7.1 SQLyog**

Es un administrador de base de datos MySQL para Windows que recientemente ha liberado su versión para código abierto, gratuito para uso no comercial.

### **2.7.2 MySQL**

Este gestor de base de dato MySQL surgió como un intento de conectar el gestor MySQL a las tablas propias de MySQL AB, usando sus propias rutinas a bajo nivel. Tras unas primeras pruebas, vieron que Mysql no era lo bastante flexible para lo que necesitaban, por lo que tuvieron que desarrollar nuevas funciones.

Aunque MySQL es software libre, MySQL AB distribuye una versión comercial de MySQL, que no se diferencia de la versión libre más que en el soporte técnico que se ofrece, y la posibilidad de integrar este gestor en un software propietario, ya que de no ser así, se vulneraría la licencia GPL.

Completo soporte para cláusulas group by y order by, soporte de funciones de agrupación. Seguridad: ofrece un sistema de contraseñas y privilegios seguro mediante verificación basada en el host y el tráfico de contraseñas está cifrado al conectarse a un servidor.

Soporta gran cantidad de datos. MySQL Server tiene bases de datos de hasta 50 millones de registros.

Se permiten hasta 64 índices por tabla, cada índice puede consistir desde 1 hasta 16 columnas. El máximo ancho de límite son 1000 bytes.

Los clientes se conectan al servidor MySQL usando sockets TCP/IP en cualquier plataforma. En sistemas Windows se pueden conectar usando named pipes y en sistemas Unix usando ficheros socket Unix.

En MySQL 5.0, los clientes y servidores Windows se pueden conectar usando memoria compartida.

### **2.7.2.1 Características de MySQL**

Una base de datos es una colección estructurada de tablas que contienen datos. Esta puede ser desde una simple lista de compras a una galería de pinturas o el vasto volumen de información en una red corporativa. Para agregar, acceder a y procesar datos guardados en un computador, usted necesita un administrador como MySQL Server.

Una base de datos relacional archiva datos en tablas separadas en vez de colocar todos los datos en un gran archivo. Esto permite velocidad y flexibilidad.

Agrupación de transacciones, reuniendo múltiples transacciones de varias conexiones para incrementar el número de transacciones por segundo.

### **2.7.2.2 Por que utilizar Mysql**

Son muchas las razones para escoger a Mysql pero entre las más importantes están:

- Costo
- Asistencia
- Velocidad
- Funcionalidad
- Portabilidad

-Facilidad de uso

### 2.7.2.3 Creación de una base de datos

Una vez que se sabe la forma de ingresar comandos, es el momento de acceder a una base de datos. Suponga que en su hogar posee varias mascotas y desea registrar distintos tipos de información sobre ellas. Puede hacerlo si crea tablas para almacenar sus datos e introduce en ellas la información deseada. Entonces, podrá responder una variedad de preguntas acerca de sus mascotas recuperando datos desde las tablas. Esta sección le muestra como:

- Crear una base de datos
- Crear una tabla
- Introducir datos en la tabla
- Recuperar datos desde la tabla de varias maneras
- Emplear múltiples tablas

Mediante la sentencia SHOW se encuentran las bases de datos que existen actualmente en el servidor: `mysql> SHOW DATABASES;`

Database
Mysql
test
tmp

**Tabla 1: Como se crea una base de Datos.**

### 2.7.2.4 Crear una tabla

Debe usar la sentencia CREATE TABLE para especificar la estructura de una tabla:

```
Mysql> CREATE TABLE nombre (campo 1 VARCHAR (20), campo 2 VARCHAR (20), -> campo 3 VARCHAR (20), campo 4 CHAR (1), campo 5 DATE);
```

El tipo de dato VARCHAR es una buena elección para las columnas name, owner, y especies porque los datos que allí se almacenan no son de longitud uniforme. En realidad no es necesario que todas estas columnas tengan la misma longitud ni que ésta sea 20.

Si en el futuro debiera aumentar la longitud de estos campos, MySQL tiene la sentencia ALTER TABLE.

Para verificar que la tabla ha sido creada en la forma esperada, utilice la sentencia DESCRIBE: Mysql> DESCRIBE nombre\_tabla;

Campo	Tipo	Null	Clave	Comentario	Extra
campo 1	varchar(20)	YES		NULL	
campo 2	varchar(20)	YES		NULL	
campo 3	varchar(20)	YES		NULL	
campo 4	char(1)	YES		NULL	
campo 5	date	YES		NULL	

**Tabla 2: Como se crea una tabla.**

#### 2.7.2.4.1 Ingresar datos en una Tabla

Luego de crear la tabla, necesitará completarla con datos. Para esto, le serán de utilidad las sentencias LOAD DATA e INSERT<sup>13</sup>, Suponga que los registros de mascotas fueran como los mostrados a continuación. Observe que MySQL espera que las fechas tengan el formato 'AAAA-MM-DD', esto puede ser diferente a lo que acostumbra utilizar.

---

<sup>13</sup><http://dev.mysql.com/doc/refman/5.0/es/database-use.html> - Noguerrón Toledo Goretty.

<b>Campo 1</b>	<b>Campo 2</b>	<b>Campo3</b>	<b>Campo 4</b>	<b>Campo 5</b>
<b>Mariuxi</b>	Cruz	Santillán	F	1995-02-04
<b>Juan</b>	Vera	Salazar	M	1998-05-25
<b>José</b>	Burgos	Terán	M	1990-07-15
<b>Miguel</b>	Martínez	Barzola	M	1968-07-25
<b>Lolita</b>	Chult	Fierro	F	1999-08-11

**Tabla 3: Ingresar datos en una Tabla**

Suponga que Diane obtiene un nuevo hámster llamado "Puffball". Se podría agregar un nuevo registro, usando la sentencia INSERT de este modo:

mysql> INSERT INTO nombre\_tabla

-> VALUES ('Puffball','Diane','hamster','f','1999-03-30', NULL);

### 2.7.2.5 Ventajas de utilizar MySQL

- MySQL software es Open Source
- Velocidad al realizar las operaciones, lo que le hace uno de los gestores con mejor rendimiento.
- Bajo costo en requerimientos para la elaboración de bases de datos, ya que debido a su bajo consumo puede ser ejecutado en una máquina con escasos recursos sin ningún problema.
- Facilidad de configuración e instalación.  
Soporta gran variedad de Sistemas Operativos
- Baja probabilidad de corromper datos, incluso si los errores no se producen en el propio gestor, sino en el sistema en el que está.
- Su conectividad, velocidad, y seguridad hacen de MySQL Server altamente apropiado para acceder bases de datos en Internet

### 2.7.2.6 Desventajas de MySQL

- Un gran porcentaje de las utilidades de MySQL no están documentadas.

- No es intuitivo, como otros programas (ACCESS)

## 2.8 WAMP SERVER 2.0

Es un instalador para Windows; este instala una completa solución WAMP en su computador. WAMP sirve para:

Windows - Apache - MySQL- PHP5

WAMP5 los configura automáticamente para que trabajen juntos, no importa donde los instale en su disco local.

Este es el software que instala:

Apache 2.x.x.

PHP

MySQL

PHPmyadmin

SQLitemanager

Wampserver service manager

Viene con un administrador de servicios como icono en la bandeja del sistema. Este administrador le permite controlar completamente su servidor y proyectos locales no está diseñado para servidor de producción, pero si como un entorno de desarrollo<sup>14</sup>.

Podrá crear sus scripts localmente en su computador, probarlos y luego cargarlos en su servidor en producción.

Hemos configurado los servidores Apache y MySQL con los archivos de configuración para tener la plataforma más estándar. Usted puede adaptarlas a sus necesidades personales.

Durante la instalación, un directorio www es creado en el directorio de WAMP5. Sólo coloque sus scripts archivos Php en este directorio y acceda a su localhost por medio de un navegador web o por el administrador de servicios bandeja del sistema.

---

<sup>14</sup>[http://sisbib.unmsm.edu.pe/Bibvirtual/tesis/Ingenie/Cabañas\\_V\\_J/Contenido.htm](http://sisbib.unmsm.edu.pe/Bibvirtual/tesis/Ingenie/Cabañas_V_J/Contenido.htm).- Cabañas Víctor Joel

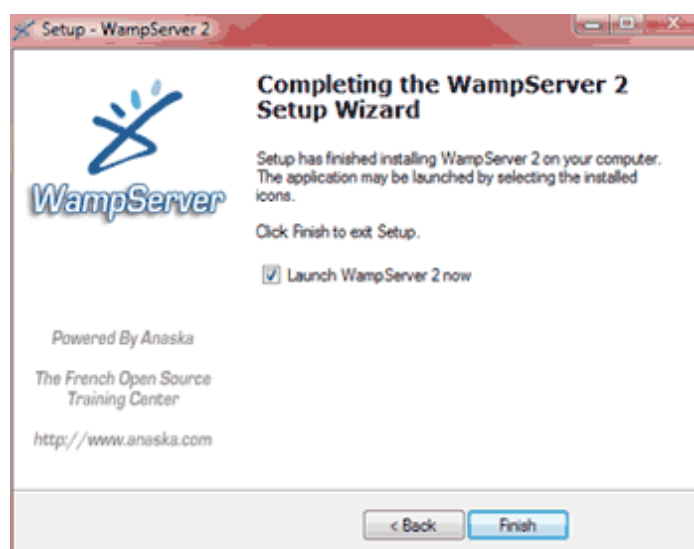
## 2.8.1 Cómo instalar PHP 5 en Windows con Wamp Server 2.

La instalación de Wamp Server 2.0 es un proceso que requiere varios pasos. Hay que instalar el servidor web Apache, luego el propio PHP y también la base de datos MySQL para trabajar con PHP. En PHP 5 la cosa continúa igual, pero existe un método rápido y sencillo de instalar PHP5 en nuestro sistema.

### Instalación de PHP 5

Wamp Server es un programa que instala en un sólo paso Apache + PHP + MySQL y los configura para trabajar juntos.

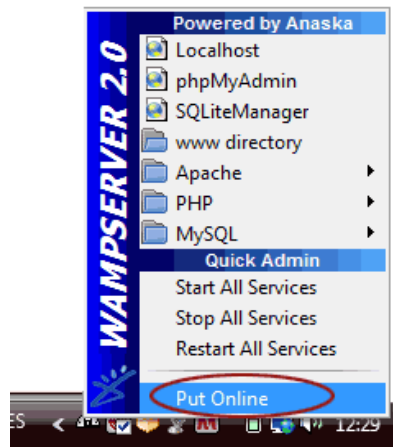
La instalación se basa en un asistente normal que nos solicitará varios datos típicos de instalaciones, como que aceptemos los términos de la licencia. Luego nos saldrá la ventana para acabar que marcaremos que ejecute Wamp Server inmediatamente.



Si todo ha funcionado, en 1 minuto más podremos comprobar si PHP 5 está funcionando en nuestro ordenador. Sólo tendríamos que encender los servicios. Para ello Wamp Server tiene un panel de control que se accede desde un icono de programa residente de la barra de tareas. Tiene una forma rara, como un cuentakilómetros. Lo veremos en esta imagen:



Pulsamos el icono con el ratón (botón izquierdo, clic normal) y veremos abajo del todo una instrucción que pone “Put Online”, que pondrá todos los servicios en funcionamiento.



Ahora, para comprobar que los servicios funcionan sólo nos queda abrir un navegador. Vamos a escribir la siguiente dirección URL en la barra de direcciones:

`http://localhost`

Entonces nos tiene que salir la página de inicio del servidor Apache con PHP 5, personalizada por Wamp, que es algo como esto:



Si no sale nada puede que haya habido un problema o un error al iniciar los servicios, generalmente el Apache, que utiliza el puerto 80 que a veces está ocupado por otro programa como Skype o IIS. Lee la FAQ: No funciona el Wamp Server 2.

El directorio donde generalmente se localiza la raíz de publicación es: `C:\wamp\www`



En esa carpeta podríamos subir cualquier archivo PHP 4 o PHP 5 y debería ejecutarse perfectamente.

## **2.8.2. JavaScript**

### **2.8.2.1 Historia**

El lenguaje fue inventado por Brendan Eich en la empresa Netscape Communications, la que desarrolló los primeros navegadores web comerciales. Apareció por primera vez en el producto de Netscape llamado Netscape Navigator 2.0.

Inicialmente los autores lo llamaron Mocha y más tarde LiveScript pero fue rebautizado como JavaScript en un anuncio conjunto entre Sun Microsystems y Netscape, el 4 de diciembre de 1995.

JScript es la implementación de ECMAScript de Microsoft, muy similar al JavaScript de Netscape, pero con ciertas diferencias en el modelo de objetos del navegador.

Para evitar estas incompatibilidades, el World Wide Web Consortium diseñó el estándar Document Object Model (DOM, ó Modelo de Objetos del Documento en castellano), que incorporan Konqueror, las versiones 6 de Internet Explorer y Netscape Navigator, Opera la versión 7, y Mozilla Application Suite, Mozilla desde su primera versión.

### **2.8.2.2 Concepto**

Javascript es un lenguaje que puede ser utilizado por profesionales y para quienes se inician en el desarrollo y diseño de sitios web. No requiere de compilación ya que el lenguaje funciona del lado del cliente, los navegadores son los encargados de interpretar estos códigos.

Muchos confunden el Javascript con el Java pero ambos lenguajes son diferentes y tienen sus características singulares. Javascript tiene la ventaja de ser incorporado en cualquier página web, puede ser ejecutado sin la necesidad de instalar otro programa para ser visualizado.

Java por su parte tiene como principal característica ser un lenguaje independiente de la plataforma. Se puede crear todo tipo de programa que puede ser ejecutado en cualquier ordenador del mercado: Linux, Windows, Apple, etc. Debido a sus características también es muy utilizado para internet.

### **2.8.2.3 Características**

Se caracteriza por ser un lenguaje basado en prototipos, con entrada dinámica y con funciones de primera clase. JavaScript ha tenido influencia de múltiples lenguajes y se diseñó con una sintaxis similar al lenguaje de programación Java, aunque más fácil de utilizar para personas que no programan.

### **2.8.2.4 Donde funciona Javascript?**

Entre los diferentes servicios que se encuentran realizados con Javascript en Internet se encuentran:

- Correo
- Chat
- Buscadores de Información

También podemos encontrar o crear códigos para insertarlos en las páginas como:

- Reloj
- Contadores de visitas
- Fechas
- Calculadoras
- Validadores de formularios
- Detectores de navegadores e idioma

### **2.8.2.5 Identificación de código Javascript?**

El código javascript podemos encontrarlo dentro de las etiquetas `<body></body>` de nuestras páginas web. Por lo general se insertan entre: `<script></script>`. También pueden estar ubicados en ficheros externos usando:

```
<script type="text/javascript" src="micodigo.js"></script>
```

### 2.8.2.6 Algunas características del lenguaje son:

Su sintaxis es similar a la usada en Java y C, al ser un lenguaje del lado del cliente este es interpretado por el navegador, no se necesita tener instalado ningún Framework.

- Variables: `var = "Hola", n=103`
- Condiciones: `if(i<10){ ... }`
- Ciclos: `for(i; i<10; i++){ ... }`
- Arreglos: `var miArreglo = new Array("12", "77", "5")`
- Funciones: Propias del lenguaje y predefinidas por los usuarios
- Comentarios para una sola línea: `// Comentarios`
- Comentarios para varias líneas:  

```
/*  
Comentarios  
*/
```
- Permite la programación orientada a objetos: `document.write("Hola");`
- Las variables pueden ser definidas como: `string, Integer, flota, boolean` simplemente utilizando `"bar"`. Podemos usar `"+"` para concatenar cadenas y variables.

## 2.8.3 SERVIDOR HTTP APACHE

### 2.8.3.1 Concepto

El servidor HTTP Apache es un servidor web HTTP de código abierto para plataformas Unix (BSD, GNU/Linux, etc.), Microsoft Windows, Macintosh y otras, que implementa el protocolo HTTP/1.1. El servidor Apache se desarrolla dentro del proyecto HTTP Server (httpd) de la Apache Software Foundation.

### 2.8.3.2 VENTAJAS

- Modular
- Código abierto
- Multi-plataforma
- Extensible
- Popular (fácil conseguir ayuda/suporte)

### 2.8.3.3 APLICACIÓN

Apache es usado principalmente para enviar páginas web estáticas y dinámicas en la World Wide Web.

Este servidor web es redistribuido como parte de varios paquetes propietarios de software, incluyendo la base de datos Oracle y el IBM WebSphere application server. Mac OS X integra apache como parte de su propio servidor web y como soporte de su servidor de aplicaciones WebObjects.

Microsoft Internet Information Services (IIS) es el principal competidor de Apache, así como Sun Java System Web Server de Sun Microsystems y un anfitrión de otras aplicaciones como Zeus Web Server. Algunos de los más grandes sitios web del mundo están ejecutándose sobre Apache. La capa frontal (front end) del motor de búsqueda Google está basada en una versión modificada de Apache, denominada Google Web Server (GWS).

### 2.9 ¿Qué es local host?

Un **servidor remoto** el que se encuentra en Internet y requiere de una conexión FTP para subir archivos tiene una dirección asociada.

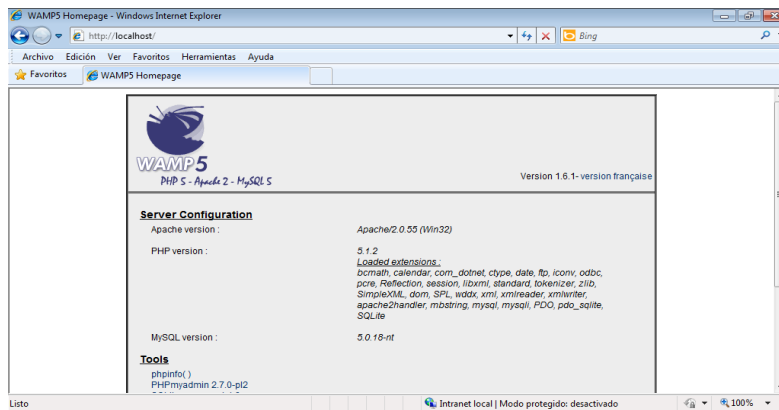
Puede ser una dirección formada por un nombre de dominio, como [www.cmslan.com](http://www.cmslan.com), o por una dirección IP (conjunto de 4 números del 0 al 255 separados por puntos, como 213.188.129.143).

Este es el modo en el que accedemos a un servidor remoto, dando su nombre ya sea por dominio o por IP.

Pues bien, localhost se corresponde con el nombre de dominio del servidor local.

Una vez instalado WampServer podemos acceder a nuestro servidor local escribiendo en la barra de direcciones del navegador `http://localhost/` o escribiendo `http://127.0.0.1/` que es la dirección IP de nuestro propio ordenador.

La carpeta por defecto para localhost es `C:\Archivos de programa\wamp\www`, aunque podemos indicar cualquier otra durante el proceso de instalación, a continuación se muestra la ventana de WampServer y su servidor localhost.



## 2.10 ¿Que es Macromedia Dreamweaver 8.1?

### 2.10.1 Creación

Desde su aparición en 1997, Macromedia Dreamweaver ha mostrado enormes posibilidades para la industria del desarrollo Web. Su excelente visualidad, los contenidos dinámicos y el entorno que utiliza, lo convierten en la herramienta más utilizada al día de hoy para crear sitios Web, por las más importantes compañías, universidades, academias, diseñadores y resto de profesionales. La Guía Práctica de Dreamweaver 4 analiza en profundidad sus novedosas herramientas y su nueva interfaz, desarrollando un portal y creando zonas dinámicas dentro del site.

Explica cómo configurar las Web, cómo trabajar en entornos locales o cómo diseñar interfaces gráficas mediante los programas de diseño más utilizados.

### 2.10.2 Aplicación

Dreamweaver es la herramienta de diseño de páginas web más avanzada, tal como se ha afirmado en muchos medios.

Cumple perfectamente el objetivo de diseñar páginas con aspecto profesional, y soporta gran cantidad de tecnologías, además muy fáciles de usar:

- Hojas de estilo y capas
- Javascript para crear efectos e interactividades
- Inserción de archivos multimedia...

Además es un programa que se puede actualizar con componentes, que fabrica tanto Macromedia como otras compañías, para realizar otras acciones más avanzadas.

Dreamweaver ha evolucionado mucho en su versión 4, que incluye soporte para la creación de páginas dinámicas de servidor en ASP, con acceso a bases de datos (versión Ultradev) y una mayor integración con otras herramientas de Macromedia como Fireworks.

### **2.10.3 Ventajas**

La gran ventaja de este editor sobre otros es su gran poder de ampliación y personalización del mismo, puesto que en este programa, sus rutinas (como la de insertar un hipervínculo, una imagen o añadir un comportamiento) están hechas en Javascript-C, lo que le ofrece una gran flexibilidad en estas materias. Esto hace que los archivos del programa no sean instrucciones de C++ sino, rutinas de Javascript que hace que sea un programa muy fluido, que todo ello hace, que programadores y editores web hagan extensiones para su programa y lo ponga a su gusto.

### **2.10.4 Objetivos**

Dreamweaver tiene como objetivo ofrecer herramientas avanzadas en el desarrollo de sitios web, y si bien se trata del producto de mayores características del mercado, su uso está limitado a usuarios con experiencia, ya que de no ser así, uno se encuentra con la dificultad de no saber por dónde comenzar

### **2.10.5 Funcionamiento**

Las funciones de edición visual de Macromedia Dreamweaver permiten crear páginas de forma rápida, sin escribir una sola línea de código. Puede visualizar todos los elementos o los activos del sitio y arrastrarlos directamente a un documento desde un panel muy fácil de utilizar.

## CAPITULO III

### 3. MARCO METODOLOGICO

#### 3.1 MODALIDAD DE LA INVESTIGACIÓN

En la presente investigación utilizamos dos modalidades de investigación, la investigación cuantitativa, en la cual podremos utilizar encuestas, y la investigación cualitativa que nos permitirá dar un mejor enfoque a los datos obtenidos en las encuestas, ya que las dos son investigaciones de carácter descriptivo, que permiten ver el enfoque del problema.

Con la modalidad cuantitativa que permitió que se recojan y analicen datos cuantitativos sobre variables, y ya que el presente es un proceso factible, se puede realizar encuestas y a partir de eso, analizar los datos y obtener los resultados, por lo tanto se realizaran encuestas, a los usuarios del Ministerio de Relaciones Laborales.

#### 3.2 TIPO DE INVESTIGACIÓN

La siguiente investigación es de tipo no Experimental Científica, descriptiva, explicativa, por que consiste en la manipulación de una variable experimental no comprobada, en condiciones rigurosamente controladas, con el fin de describir de qué modo o por qué causa se produce una situación o acontecimiento en particular.

#### 3.3 POBLACIÓN Y MUESTRA DE LA INVESTIGACIÓN

La población o universo de la investigación está basado en el número de usuarios que son atendidos por el Ministerio de Relaciones Laborales, ya que la mencionada institución ofrece sus servicios a la ciudadanía de la Provincia de Los Ríos.

Lo cual nos arrojo una muestra de 18100 personas.

<b>Babahoyo</b>	5500
<b>Baba</b>	600
<b>Montalvo</b>	1000
<b>Puebloviejo</b>	1000
<b>Quevedo</b>	2000
<b>Urdaneta</b>	700

<b>Ventanas</b>	2000
<b>Vinces</b>	1000
<b>Palenque</b>	1000
<b>Buena Fé</b>	1600
<b>Valencia</b>	700
<b>Mocache</b>	500
<b>Quinsaloma</b>	500
<b>Total</b>	18100

**Formula:**

n= Tamaño de la muestra.

z= Valor de confianza.

p= Población.

$$n = \frac{z * p}{(p * 1)(z^2/2^2) + z^2}$$

$$n = \frac{9050}{(18100 * 1) \left(\frac{0.5^2}{2^2}\right) + 0.5^2}$$

$$n = \frac{9050}{(18100) \left(\frac{0.025}{4}\right) + 0.25}$$

$$n = \frac{9050}{(18100)(0.00625) + 0.25}$$

$$n = \frac{9050}{75.875}$$

$$n = 113,37$$



### **3.4 MÉTODOS TÉCNICAS E INSTRUMENTOS DE LA INVESTIGACIÓN**

#### **3.4.1 MÉTODOS**

##### **MÉTODO DEDUCTIVO**

El trabajo masivo sin cumplimiento eficaz, nos permite a los usuarios tener una mayor forma para poder encontrar empleo por medio de Páginas Web, facilidad para manipular información confidencial, falta de coordinación de los técnicos para brindar el servicio, son dificultades que tiene el Ministerio de Relaciones Laborales. Todos estos casos nos ayudan a concluir la necesidad de un Sistema de Búsqueda de Empleo, con la finalidad de que este sistema le brinde un mejor rendimiento al sector público y privado en el que nos desenvolvemos tanto empresarios como usuarios.

##### **MÉTODO INDUCTIVO**

Este Software libre se implementara para mejorar el proceso de eficiencia en el Ministerio de Relaciones Laborales entre cada uno de los usuarios y así de esta manera obtener resultados prosperos, mayor rapidez en procesar información en cuanto a solicitudes y pedidos expuestos, privacidad de la información, para así de manera cumplir con todas las expectativas del individuo.

##### **MÉTODO CIENTIFICO**

Mediante el proceso de investigación del Ministerio de Relaciones Laborales se obtuvo resultados propicios que dieron lugar a dar una nueva propuesta que ayudara a dar facilidades eficientes en el manejo de búsqueda de empleos con mayor rapidez en receptar respuestas a solicitudes por los diferentes usuarios.

De esta manera tendríamos un sistema confiable con soluciones inmediatas y precisas sobre cada pedido o solicitud por los usuarios de diferentes localidades.

En el proceso de investigación realizado se obtuvo diferentes resultados que se dieron a conocer a través de una observación precisa de datos recopilados que nos llevaron a ver la verdadera problemática en el sistema de las áreas de trabajo en la institución.

Con la información obtenida de la investigación se realizó una tabulación continua sobre el desarrollo y desempeño en el manejo de la institución lo cual nos dio a conocer la

problemática a través de una entrevista a los diferentes usuarios y así de esta manera poder proporcionar una solución que convenga para todos.

El propósito de este proceso investigativo se hizo con la finalidad de mejorar el manejo y desempeño que se ofrece a cada uno de los usuarios, dando facilidad de respuestas a cada uno de sus pedidos sin demoras y con soluciones inmediatas.

### 3.4.2 TÉCNICAS

#### ENTREVISTA

Al realizar las entrevistas a los Usuarios podremos analizar las necesidades y el tipo de trabajo que se realiza en el Ministerio de Relaciones Laborales.

#### ENCUESTA

Las encuestas que realizaremos a los usuarios, nos permitirán establecer los inconvenientes que se encuentran en el Ministerio de Relaciones Laborales.

### 3.4.3 INSTRUMENTOS

Mediante un cuestionario de preguntas que realizarán de forma interna se podrá establecer cuáles son las fallas en el departamento de Búsqueda de Empleo.

#### INSTRUMENTO (ENCUESTA)

**Dirigida a:** Los usuarios del Ministerio de Relaciones Laborales (MRL).

**Objetivo:** Identificar las necesidades de los usuarios, para mejorar el servicio que se brinda el Ministerio de Relaciones Laborales

1) **¿En el departamento de Información del Ministerio de Trabajo existen personal que den excelentes información a los Usuarios?**

*Sí* *No*

2) **¿Cree usted que se asignan horarios de Atención al público de manera eficiente?**

*Sí* *No*

3) **¿En el departamento de Información se guarda la información de manera manual?**

*Sí* *No*

4) **¿En el departamento de Información existe material técnico disponible?**

*Sí* *No*

5) **Le gustaría que existiera un sistema Informático que facilite al usuario hacer su solicitud de Empleo directamente a la Institución que requiere personal**

*Sí* *No*

6) **Le gustaría buscar trabajos por internet a través de una página web**

*Sí* *No*

7) **Le parece importante que se muestren imágenes de los repuestos buscados en una página web**

*Sí* *No*

8) **Le gustaría que existiera un sitio específico en internet alternativo a un buscador que le facilite encontrar accesorios y repuestos de vehículos**

*Sí* *No*

9) **Considera que los sistemas y las comunicaciones actuales son más accesibles y fáciles que en años anteriores**

*Sí* *No*

10) **Considera segura una transacción por internet**

*Sí* *No*

#### **3.4.4 Aplicación de la Metodología**

En esta aplicación de la encuesta se utilizó como instrumento de recopilación de datos en un cuestionario para realizar la encuesta respectiva.

También se utilizó información bibliográfica y apoyándose en la dirección del tutor se elaboró la encuesta con sus respectivas preguntas, las mismas que se realizaron con un conteo cualitativo y cuantitativo.

## La observación

Es una técnica que consiste en observar atentamente el fenómeno, hechos o casos, tomar información y registrarla para su posterior análisis en el proceso de la investigación.

Nos basamos en la observación directa y la indirecta:

**Es directa.-** Cuando el investigador trata directamente o personalmente el hecho o el problema para obtener los resultados.

**Es indirecta.-** Cuando el investigador adquiere el conocimiento del hecho o del fenómeno analizando a través de las observaciones anteriormente por otra persona.

### 3.4.5 Interpretación de los resultados de la aplicación de entrevista a los usuarios del Ministerio de Relaciones Laborales.

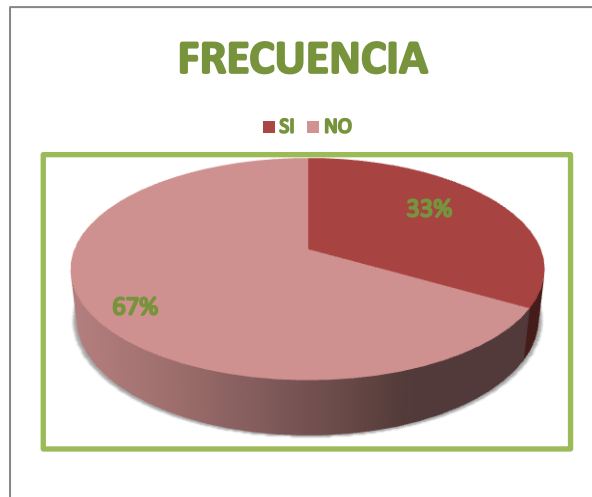
A la muestra de 18100 personas se le realizó el siguiente análisis detallado a continuación con tablas y gráficos para una mejor representación y análisis

- 1) **¿En el departamento del Ministerio de Relaciones Laborales existen personal que den excelentes información a los Usuario**

**CUADRO 1**

	<b>Frecuencia</b>	<b>Porcentaje</b>
<b>SI</b>	30	33%
<b>NO</b>	60	67%
<b>TOTAL</b>	90	100%

**GRÁFICO**



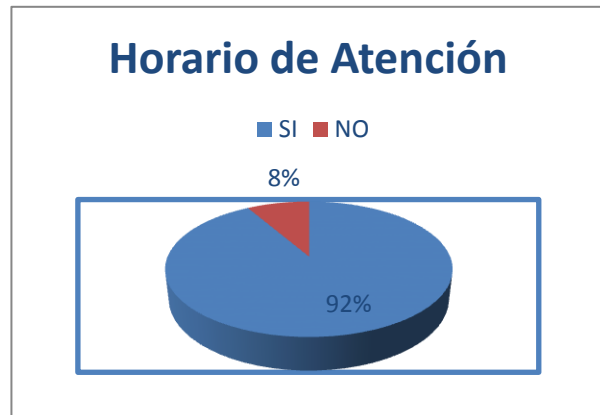
Con el resultado se obtuvo un porcentaje mínimo de usuarios que opinaron a favor del servicio ofrecido.

2) ¿Cree usted que se asignan horarios de Atención al público de manera eficiente?

**CUADRO 2**

	Frecuencia	Porcentaje
<b>SI</b>	35	8%
<b>NO</b>	55	92%
<b>TOTAL</b>	90	100%

**GRÁFICO 2**



El 92% designan que los horarios de atención no se llevan de una manera adecuada, quizás porque el departamento de información no cuenta con un sistema que le facilite realizar esto y es por eso que los técnicos no tienen una coordinación para brindar el servicio de manera eficiente.

3) ¿En el departamento de Información se guarda la información de manera manual?

**CUADRO 3**

	Frecuencia	Porcentaje
<b>SI</b>	70	4%
<b>NO</b>	20	96%
<b>TOTAL</b>	90	100%

**GRÁFICO 3**



En el análisis que se realizo, se concluyo en que el grupomenor cree que no se guarda la información de forma manual, esto puede ser por apoyar al personal del departamento de comunicaciones. Pero con respecto al 96% de los encuestados nos dimos cuenta que dicho departamento aun no cuenta con la suficiente tecnología para almacenar sus registros de una manera actualizada.

**4) ¿En el departamento de Información existe material técnico disponible?**

**CUADRO 4**

	Frecuencia	Porcentaje
<b>SI</b>	80	80%
<b>NO</b>	20	20%
<b>TOTAL</b>	100	100%

**GRÁFICO 4**



Con respecto a los resultados obtenidos, observamos que el 80% de los encuestados reconocen que si tienen materiales disponibles y esto nos permite decir que el departamento de información si cuenta con material técnico disponible por lo cual se descarta que este sea un motivo por lo que el servicio técnicos no es eficiente.

**5) Le gustaría que existiera un sistema Informático que facilite al usuario hacer su solicitud de Empleo directamente a la Institución que requiere personal.**

**CUADRO 5**

	Frecuencia	Porcentaje
<b>SI</b>	90	90%
<b>NO</b>	10	10%
<b>TOTAL</b>	100	100%

**GRAFICO 5**



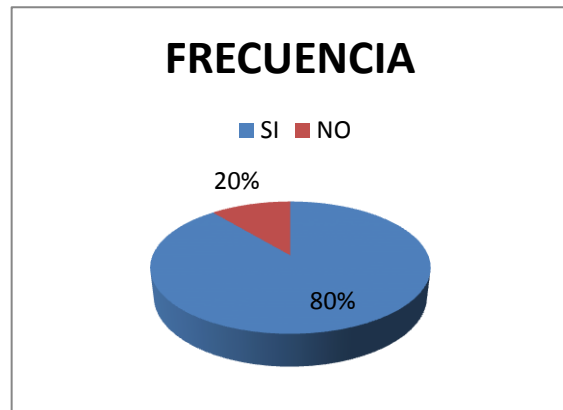
Según los encuestados se considera como una alternativa que existiese un sistema Informático, donde se le facilite al usuario hacer su solicitud de Búsqueda de Empleo directamente al departamento o Institución que requiere personal, pero el otro grupo menor, considera que no es necesario, quizás porque ellos no necesita un contacto directo o están satisfechos con la eficiencia de los técnicos.

**6) Le gustaría buscar trabajos por internet a través de una página web**

**CUADRO 6**

	Frecuencia	Porcentaje
<b>SI</b>	80	80%
<b>NO</b>	20	20%
<b>TOTAL</b>	100	100%

**GRAFICO 6**



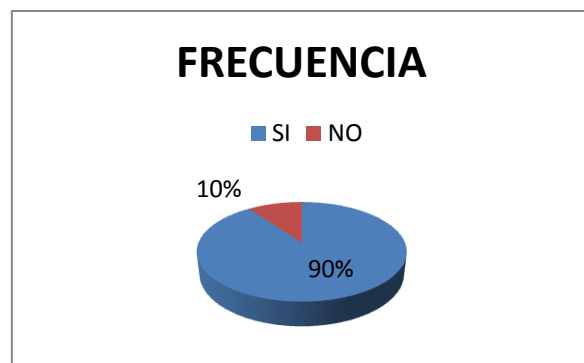
Con respecto a los encuestados la mayor parte, considera como una alternativa que si le gustaría buscar trabajos por internet, donde se le faciliteal usuario hacer su Busqueda de Empleo directamente al departamento o Institucion que requiere personal, pero el otro grupo menor, considera que no es necesario, quizás porque no están satisfechos con la búsqueda de empleo en internet.

**7) Le parece importante que se muestren opciones de perfiles de Usuarios de las Instituciones que requieren personal en una página web**

**CUADRO 7**

	Frecuencia	Porcentaje
<b>SI</b>	90	90%
<b>NO</b>	10	10%
<b>TOTAL</b>	100	100%

**GRAFICO 7**



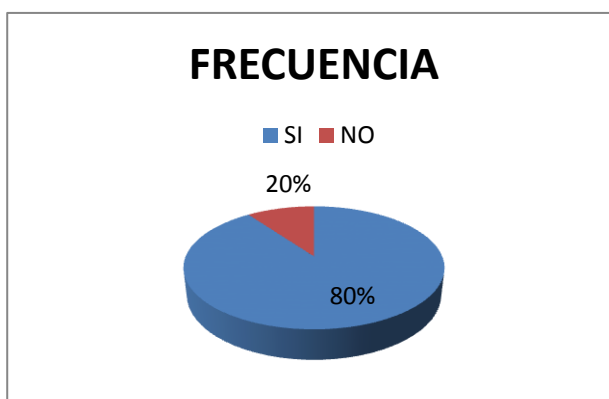
Se considera como una alternativa importante que se muestren opciones de perfiles de usuarios, donde se le facilite al usuario hacer su Búsqueda de Empleo.

**8) Le gustaría que existiera un sitio específico en internet alternativo a un buscador que le facilite encontrar con facilidad Empleo en la Provincia de Los Rios.**

**CUADRO 8**

	Frecuencia	Porcentaje
<b>SI</b>	80	80%
<b>NO</b>	20	20%
<b>TOTAL</b>	100	100%

**GRAFICO 8**



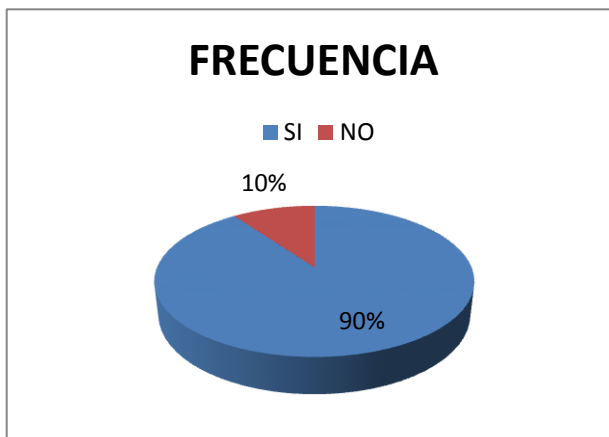
La mayor parte, considera como una alternativa importante que se existiera un sitio específico en internet alternativo que le facilite con facilidad la búsqueda de empleo, pero el otro grupo menor, considera que no es necesario.

**9) Considera que los sistemas y las comunicaciones actuales son más accesibles y fáciles que en años anteriores**

**CUADRO 9**

	Frecuencia	Porcentaje
<b>SI</b>	90	90%
<b>NO</b>	10	10%
<b>TOTAL</b>	100	100%

**GRAFICO 9**





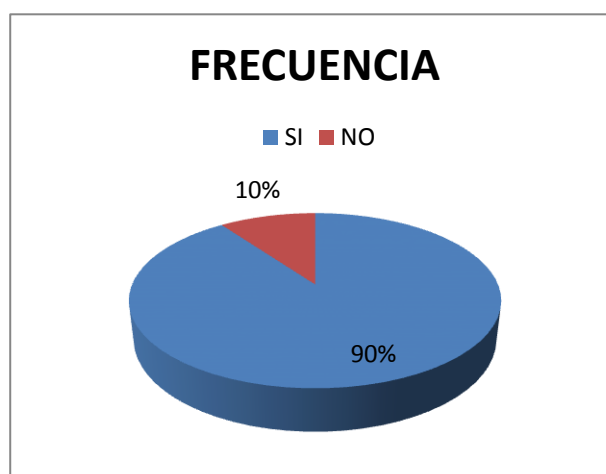
La mayor parte, considera **que los sistemas y las comunicaciones actuales son más accesibles y fáciles que en años para la** búsqueda de empleo, pero el otro grupo menor, considera que no es necesario.

**10) Considera segura una búsqueda de Empleo por internet**

**CUADRO 10**

	Frecuencia	Porcentaje
<b>SI</b>	90	90%
<b>NO</b>	10	10%
<b>TOTAL</b>	100	100%

**GRAFICO 10**



La mayor parte, considera **que si es segura una búsqueda de Empleo por internet** pero el otro grupo menor, considera que no es necesario.

## **3.5 CONCLUSIONES Y RECOMENDACIONES**

### **3.5.1 Conclusiones**

La presente investigación se ha dedicado al estudio técnico en el manejo de información de instituciones en base a solicitudes y respuestas por pedidos de los diferentes usuarios, se ha utilizado diferentes métodos que han hecho posible conocer la problemática del sistema de cual nos servimos.

Del análisis de los aspectos teóricos encontrados y de las respectivas entrevistas y de las tabulaciones realizadas se llegó a conocer la profundidad de problema en el sistema que maneja la institución.

Mediante esta investigación se dio a conocer qué tipo de servicio es el que ofrece la institución a sus usuarios.

Con la utilización de herramientas y métodos se llegó a saber que tan eficiente es el manejo de datos y si cuenta con el material técnico suficiente para brindar un buen servicio.

Se ha determinado mediante esta investigación que puede haber un mayor equilibrio si se dieran a conocer las medidas de seguridad posible en el manejo de información y así de esta manera los usuarios queden totalmente complacidos a sus pedidos, claro que también contando con que el servicio sea mucho más comprometido y de resultados inmediatos.

### **3.5.2 Recomendaciones**

Extender los estudios expuestos sobre lo que quiere el usuario en base a tiempos de respuestas mediante una investigación o auditoria del trabajo empleado anteriormente hasta la actualidad.

Trabajar en mejorar el modelo dinámico utilizado para determinar la variación del servicio que ofrecen las instituciones.

Analizar con mayor detenimiento, y buscar la razón de, él porque el servicio que ofrece la institución no es tan acogido por sus usuarios.

Dar a conocer a los usuarios a través de anuncios, charlas que la seguridad en que se maneja su información es de una forma precisa y segura.

Mejorar el proceso de atención con soportes técnicos que permitan la rapidez de envíos de información entre sus usuarios.

## CAPITULO IV

### 4. MARCO PROPOSITIVO

#### 4.1 TITULO

Sistema de páginas Web desarrollado con tecnología PHP para mejorar la búsqueda de empleo en las diferentes Instituciones de la ciudad de Babahoyo en la Provincia de los Ríos.

#### 4.2 Desarrollo de Propuesta

Hace varios años, se ha recopilado información manual de los servicios técnicos que este departamento brinda al usuario, en la cual dicha información se ha degradado por el cambio de personal en la última década, por esa razón hemos analizado el problema de los usuarios que obtienen en la búsqueda de empleo.

En los análisis previos no se encontraban los registros de solicitudes o curriculum de los usuarios.

El encargado del departamento de comunicación del Ministerio de Relaciones Laborales tenía la necesidad de un sistema de Búsqueda de Empleo por página Web para mejoramiento del rendimiento de los usuarios y una mejor atención.

#### 4.2.1 DISEÑO DEL SISTEMA

##### 4.2.1.1 REQUERIMIENTOS DEL HARDWARE

🖨️ Procesador Intel(R) Pentium ® 4 CPU 3.06 GHZ.

🖨️ Memoria RAM 4 GB

🖨️ Disco Duro 160 GB. O 500 GB

🖨️ Monitor.

🖨️ Mouse.

🖨️ Teclado.

🖨️ Impresora.

🖨️ CDS Write 52 x 32 x 52.






🖨️ Scanner Bend

#### 4.2.1.2 REQUERIMIENTOS DEL SOFTWARE

-  Mysql
-  Wamp Server
-  Windows Xp
-  Microsoft Office 2007
-  Macromedia Dreamweaver 8.0
-  Php

#### 4.2.1.3 PROCESO DE INSTALACIÓN

Para la instalación de nuestro sistema debemos seguir los siguientes pasos:

-  Subir las páginas Php al servidor web, donde la página principal deberá llamarse default.php.
-  Subir las carpetas que contengan imágenes, archivos flash y otros elementos usados en la página.
-  Al instante subimos el archivo de la base de datos en MYSQL.
-  Configurar la base de datos en el servidor local y listo.
-  Abrimos el explorador e ingresamos a la dirección de nuestra página.

#### 4.2.1.4 SEGURIDADES

Este sistema está tiene tres perfiles de usuario: que son Administrador, Técnico Usuario. Cada uno de ellos cumple una función en el sistema, la cual se la define de la siguiente manera:

**Administrador:** es quien tenga el permiso de manipular la información que este contiene mediante la clave de acceso, en donde se lleva el registro del ingreso de los usuarios ingresados, las solicitudes que el Usuario envía, la asignación para cada técnico de las diferentes áreas de trabajos que ingresan los usuarios.

**Técnico:** es único, porque la información que contiene solo le compete al técnico asignado, es decir el administrador asigna un caso a técnicos diferentes y ellos mediante su clave acceden al sistema para verificar el caso y luego llenan un formulario de acuerdo a la solicitud asignada, el cual es enviado al administrador para que el verifique que solicitud fue terminada y cual esta pendientes.

**Usuario:** son todas las personas que se ingresan mediante la página web para llenar su solicitud de búsqueda de empleo para diferentes Instituciones, porque ellos son quienes llenan la solicitud.

#### 4.2.1.5 Alcances de Software

El software implementado presentara:

- Diseño Partidario para los Usuarios
- Fácil manejo
- Control de Ingreso de Solicitudes e Curriculum
- Control de Php

#### 4.2.1.6 Delimitaciones y limitaciones del Software

- Realizar Búsqueda de Usuarios ingresados
- Realizar Modificaciones de Curriculum
- Realizar Consulta de Registros Eliminados

**Permitirá un Control de:**

- Control de Ingresos
- Control de Usuarios
- Control de Ofertas en su buzón
- Control de Modificación de Suscripción
- Control de Eliminación de Suscripción

### 4.3 DICCIONARIO DE DATOS

**Tabla 1 (Administrador):**

	Campo	Tipo	Cotejamiento	Atributos	Nulo	Predeterminado	Extra	Acción
<input type="checkbox"/>	Codigo	int(11)			No		auto_increment	
<input type="checkbox"/>	Nombre	varchar(50)	latin1_swedish_ci		No			
<input type="checkbox"/>	Password	varchar(30)	latin1_swedish_ci		No			

Marcar todos/as /  Desmarcar todos Para los elementos que están marcados:

**Tabla 2 (Empresas):**

Servidor: localhost Base de datos: curriculum Tabla: empresas "InnoDB free: 10240 kB"

Examinar Estructura SQL Buscar Insertar Exportar Importar Operaciones Vaciar Eliminar

	Campo	Tipo	Cotejamiento	Atributos	Nulo	Predeterminado	Extra	Acción
<input type="checkbox"/>	CodUsuario	int(11)			No		auto_increment	
<input type="checkbox"/>	Email	varchar(50)	latin1_swedish_ci		No			
<input type="checkbox"/>	Password	varchar(30)	latin1_swedish_ci		No			
<input type="checkbox"/>	Empresa	varchar(30)	latin1_swedish_ci		No			
<input type="checkbox"/>	Cargos	varchar(40)	latin1_swedish_ci		No			
<input type="checkbox"/>	Salarios	decimal(6,2)			No			
<input type="checkbox"/>	Direccion	varchar(50)	latin1_swedish_ci		No			
<input type="checkbox"/>	Provincia	varchar(30)	latin1_swedish_ci		No			
<input type="checkbox"/>	Telefono	int(11)			No			
<input type="checkbox"/>	Fax	int(11)			No			
<input type="checkbox"/>	Pagina_Web	varchar(30)	latin1_swedish_ci		No			
<input type="checkbox"/>	Industria	varchar(30)	latin1_swedish_ci		No			
<input type="checkbox"/>	Descripcion	varchar(200)	latin1_swedish_ci		No			
<input type="checkbox"/>	Condiciones	varchar(80)	latin1_swedish_ci		No			
<input type="checkbox"/>	FechaRegistro	varchar(30)	latin1_swedish_ci		No			
<input type="checkbox"/>	Estado	int(11)			No			

Marcar todas / Desmarcar todos Para los elementos que están marcados:

**Tabla 3 (Empresas):**

Servidor: localhost Base de datos: curriculum Tabla: Ingreso\_curriculum "InnoDB free: 10240 kB"

Examinar Estructura SQL Buscar Insertar Exportar Importar Operaciones Vaciar Eliminar

	Campo	Tipo	Cotejamiento	Atributos	Nulo	Predeterminado	Extra	Acción
<input type="checkbox"/>	Codigo	int(11)			No		auto_increment	
<input type="checkbox"/>	Email	varchar(50)	latin1_swedish_ci		No			
<input type="checkbox"/>	Password	varchar(30)	latin1_swedish_ci		No			
<input type="checkbox"/>	Nombre_Apellidos	varchar(50)	latin1_swedish_ci		No			
<input type="checkbox"/>	Telefono	int(11)			No			
<input type="checkbox"/>	Pagina_Web	varchar(50)	latin1_swedish_ci		No			
<input type="checkbox"/>	Area	varchar(80)	latin1_swedish_ci		No			
<input type="checkbox"/>	Anuncio	varchar(30)	latin1_swedish_ci		No			
<input type="checkbox"/>	Descripcion	varchar(200)	latin1_swedish_ci		No			
<input type="checkbox"/>	Residencia	varchar(30)	latin1_swedish_ci		No			
<input type="checkbox"/>	Localidad	varchar(30)	latin1_swedish_ci		No			
<input type="checkbox"/>	Edad	int(11)			No			
<input type="checkbox"/>	Puede_Conducir	varchar(30)	latin1_swedish_ci		No			
<input type="checkbox"/>	Posee_Vehiculo	varchar(30)	latin1_swedish_ci		No			
<input type="checkbox"/>	Nivel_Estudios	varchar(30)	latin1_swedish_ci		No			
<input type="checkbox"/>	Titulo	varchar(50)	latin1_swedish_ci		No			
<input type="checkbox"/>	Situacion_Laboral	varchar(30)	latin1_swedish_ci		No			
<input type="checkbox"/>	Disponibilidad	varchar(30)	latin1_swedish_ci		No			
<input type="checkbox"/>	Experiencia_Laboral	varchar(30)	latin1_swedish_ci		No			
<input type="checkbox"/>	Nivel_Ingles	varchar(30)	latin1_swedish_ci		No			
<input type="checkbox"/>	Autorizacion	varchar(40)	latin1_swedish_ci		No			
<input type="checkbox"/>	Estado_Civil	varchar(30)	latin1_swedish_ci		No			
<input type="checkbox"/>	Sexo	varchar(30)	latin1_swedish_ci		No			
<input type="checkbox"/>	Nacionalidad	varchar(40)	latin1_swedish_ci		No			
<input type="checkbox"/>	Expectativas_Salariales	decimal(6,2)			No			
<input type="checkbox"/>	Tipo_Empleo	varchar(30)	latin1_swedish_ci		No			
<input type="checkbox"/>	Tipo_Empleo1	varchar(30)	latin1_swedish_ci		No			
<input type="checkbox"/>	Tipo_Empleo4	varchar(30)	latin1_swedish_ci		No			
<input type="checkbox"/>	Tipo_Empleo5	varchar(30)	latin1_swedish_ci		No			
<input type="checkbox"/>	Tipo_Empleo6	varchar(30)	latin1_swedish_ci		No			
<input type="checkbox"/>	Perfil_Profesional	varchar(30)	latin1_swedish_ci		No			
<input type="checkbox"/>	Perfil_Profesional1	varchar(30)	latin1_swedish_ci		No			
<input type="checkbox"/>	Perfil_Profesional2	varchar(30)	latin1_swedish_ci		No			
<input type="checkbox"/>	Perfil_Profesional3	varchar(30)	latin1_swedish_ci		No			
<input type="checkbox"/>	Perfil_Profesional4	varchar(30)	latin1_swedish_ci		No			
<input type="checkbox"/>	Perfil_Profesional5	varchar(30)	latin1_swedish_ci		No			
<input type="checkbox"/>	Perfil_Profesional6	varchar(30)	latin1_swedish_ci		No			
<input type="checkbox"/>	Perfil_Profesional7	varchar(30)	latin1_swedish_ci		No			
<input type="checkbox"/>	Perfil_Profesional8	varchar(30)	latin1_swedish_ci		No			
<input type="checkbox"/>	Perfil_Profesional9	varchar(30)	latin1_swedish_ci		No			
<input type="checkbox"/>	Perfil_Profesional10	varchar(30)	latin1_swedish_ci		No			
<input type="checkbox"/>	Perfil_Profesional11	varchar(30)	latin1_swedish_ci		No			
<input type="checkbox"/>	Perfil_Profesional12	varchar(30)	latin1_swedish_ci		No			
<input type="checkbox"/>	Perfil_Profesional13	varchar(30)	latin1_swedish_ci		No			
<input type="checkbox"/>	Lugar	varchar(30)	latin1_swedish_ci		No			
<input type="checkbox"/>	Lugar1	varchar(30)	latin1_swedish_ci		No			
<input type="checkbox"/>	Lugar2	varchar(30)	latin1_swedish_ci		No			
<input type="checkbox"/>	Lugar3	varchar(30)	latin1_swedish_ci		No			
<input type="checkbox"/>	Lugar4	varchar(30)	latin1_swedish_ci		No			
<input type="checkbox"/>	Lugar5	varchar(30)	latin1_swedish_ci		No			
<input type="checkbox"/>	Lugar6	varchar(30)	latin1_swedish_ci		No			
<input type="checkbox"/>	Lugar7	varchar(30)	latin1_swedish_ci		No			
<input type="checkbox"/>	Lugar8	varchar(30)	latin1_swedish_ci		No			
<input type="checkbox"/>	Lugar9	varchar(30)	latin1_swedish_ci		No			
<input type="checkbox"/>	Lugar10	varchar(30)	latin1_swedish_ci		No			
<input type="checkbox"/>	Lugar11	varchar(30)	latin1_swedish_ci		No			
<input type="checkbox"/>	Lugar12	varchar(30)	latin1_swedish_ci		No			

<input type="checkbox"/>	Lugar13	varchar(30)	latin1_swedish_ci	No																
<input type="checkbox"/>	Lugar14	varchar(30)	latin1_swedish_ci	No																
<input type="checkbox"/>	Lugar15	varchar(30)	latin1_swedish_ci	No																
<input type="checkbox"/>	Lugar16	varchar(30)	latin1_swedish_ci	No																
<input type="checkbox"/>	Lugar17	varchar(30)	latin1_swedish_ci	No																
<input type="checkbox"/>	Lugar18	varchar(30)	latin1_swedish_ci	No																
<input type="checkbox"/>	Lugar19	varchar(30)	latin1_swedish_ci	No																
<input type="checkbox"/>	Lugar20	varchar(30)	latin1_swedish_ci	No																
<input type="checkbox"/>	Lugar21	varchar(30)	latin1_swedish_ci	No																
<input type="checkbox"/>	DatosCurriculum	varchar(50)	latin1_swedish_ci	No																
<input type="checkbox"/>	Tipo	varchar(50)	latin1_swedish_ci	No																
<input type="checkbox"/>	Documento	mediumblob		BINARY	No															
<input type="checkbox"/>	Fecha	varchar(30)	latin1_swedish_ci	No																
<input type="checkbox"/>	Estado	int(11)		No																

Marcar todos/as / Desmarcar todos Para los elementos que están marcados:

## 4.4.2 BASE DE DATOS

The screenshot shows the phpMyAdmin interface for the 'currículum' database. The left sidebar shows the database structure with 'currículum (4)' selected. The main area displays a table structure summary:

Tabla	Acción	Registros	Tipo	Cotejamiento	Tamaño	Residuo a depurar
administrador	[Icons]	~2	InnoDB	latin1_swedish_ci	16.0 KB	-
empresas	[Icons]	~23	InnoDB	latin1_swedish_ci	16.0 KB	-
ingreso_curriculum	[Icons]	~20	InnoDB	latin1_swedish_ci	1.5 MB	-
registroseliminados	[Icons]	~1	InnoDB	latin1_swedish_ci	16.0 KB	-
4 tabla(s)	Número de filas	~46	InnoDB	latin1_swedish_ci	1.6 MB	0 Bytes

## 4.4.3 SCRIPT DE FORMULARIOS

### FORMULARIO DE DATOS DE LA EMPRESA

```

<body>
<form action="Empresas1.php" method="POST" name="form2" id="form2">
<div id="art-page-background-glare">
<div id="art-page-background-glare-image"></div>
</div>
<div id="art-main">
<div class="art-sheet">
<div class="art-sheet-tl"></div>
<div class="art-sheet-tr"></div>
<div class="art-sheet-br"></div>
<div class="art-sheet-tc"></div>
<div class="art-sheet-cl"></div>
<div class="art-sheet-cr"></div>
<div class="art-sheet-cc"></div>
<div class="art-sheet-body">
<div class="art-header">
<div class="art-header-png"></div>
<! --<div class="art-header-jpeg"></div>-->

```



```

<div class="art-logo">
<h1 id="name-text" class="art-logo-name">&nbsp;   </h1>
</div>
</div>
<div class="art-nav">
    <div class="l"></div>
    <div class="r"></div>
    <ul class="art-menu">
        <li>
<a href="Page.php" class="active"><span class="l"></span><span class="r"></span><span
class="t">Home</span></a>
        </li>
        <li>
<a href="www.bolsadetrabajo.com"><span class="l"></span><span class="r"></span><span
class="t">Bolsa de Trabajo</span></a>
        </li>
        <li>
<a href="Manual de Empleos.php"><span class="l"></span><span class="r"></span><span
class="t">About</span></a>
        </li>
    </ul>
</div>
<div class="art-content-layout">
<div class="art-content-layout-row">
<div class="art-layout-cell art-sidebar1">
<div class="art-vmenublock">
<div class="art-vmenublock-body">
<div class="art-vmenublockcontent">
<div class="art-vmenublockcontent-body">
<div align="justify" class="art-postcontent">
<table width="70%" border="0" align="center" cellpadding="0" cellspacing="0">
<tr>
<td bgcolor="#0099FF"><p class="Estilo1">La mejor soluci3n para su empresa </p></td>
</tr>
<tr>
<td><table border="0" cellpadding="0">
<tr>
<td><p></p></td>
<td align="justify">En <strong><em>CompuTrabajo</em></strong> su empresa podr&aacute;
publicar sus ofertas de empleo gratis, crear una p&aacute;gina web con los datos de su empresa, y

```

buscar entre miles de currículos a los mejores profesionales del país.

&nbsp;

</tr>

</table>

<tr>

<td bgcolor="#0099FF"><p class="Estilo1"><strong>Codigo de usuario y contraseña</strong></p></td>

</tr>

<tr>

<td>

Elija un código de usuario y una contraseña. Estos datos se le pedirán posteriormente cuando desee acceder al sistema. </td>

</tr>

<tr>

<td><table align="center">

<tr valign="baseline">

<td nowrap="nowrap" align="left"><strong>Correo Electronico</strong> :</td>

<td><span id="sprytexfield1">

<label>

<input type="text" name="Email" id="Email" size="32"/>

</label>

<span class="textfieldRequiredMsg">Se necesita un valor. </span>

<span class="textfieldInvalidFormatMsg">Formato no válido.</span></span></td>

</tr>

<tr valign="baseline">

<td nowrap="nowrap" align="left"><strong>Contraseña :</strong> :</td>

<td><span id="sprypassword1">

<label>

<input maxlength="15" type="password" name="Clave" id="Clave" size="32"/>

</label>

<span class="passwordRequiredMsg">Se necesita un valor.</span></span></td>

</table>

<tr>

<td bgcolor="#0099FF"><p class="Estilo1"><strong>Datos de su empresa</strong></p></td>

</tr>

```

<tr>
<td bgcolor="yellow"><div align="center"><br />
<div align="center"><strong>Debe rellenar todas las casillas con datos correctos, si oculta el nombre
<br /> de su empresa, direcci&oacute;n, tel&eacute;fono, etc., no podremos validar su
registro</strong></div>
</div>
</td>
</tr>

```

```

<tr>
<td><table align="center">
<tr valign="baseline">
<td nowrap="nowrap" align="right">Nombre de la Empresa:</td>
<td><span id="sprytextfield2">
<label>
<input type="text" name="NomEmpre" id="NomEmpre" size="32" onkeyup="this.value =
this.value.replace (/ [^a A-z Z-ñ Ñ]/, ""); " onKeyPress="this.value = this.value.replace (/ [^a A-z Z-ñ Ñ]/,
"); " />
</label>
<span class="textfieldRequiredMsg">Se necesita un valor.</span></span></td>
</tr>

```

```

<tr valign="baseline">
<td nowrap="nowrap" align="left">Cargos :< /td>
<td><span id="sprytextfield3">
<label>
<input type="text" name="Cargos" id="Cargos" size="32" onkeyup="this.value = this.value.replace (/ [^a
A-z Z-ñ Ñ]/, ""); " onKeyPress="this.value = this.value.replace (/ [^a A-z Z-ñ Ñ]/, ""); " />
</label>
<span class="textfieldRequiredMsg">Se necesita un valor.</span></span></td>
</tr>

```

```

<tr valign="baseline">
<td nowrap="nowrap" align="left">Salarios :< /td>
<td><span id="sprytextfield4">
<label>
<input maxlength="7" type="text" name="Salarios" id="Salarios" size="32" onkeyup="this.value =
this.value.replace (/ [^0-9, 00]/, ""); " onKeyPress="this.value = this.value.replace (/ [^0-9, 00]/, ""); " />
</label>
<span class="textfieldRequiredMsg">Se necesita un valor.</span></span></td>

```

</tr>

<tr valign="baseline">

<td nowrap="nowrap" align="left">Dirección:< /td>

<td><span id="sprytextfield5">

<label>

<input type="text" name="Direc" id="Direc" size="32" onkeyup="this.value = this.value.replace (/ [^a A-z Z-ñ Ñ]/, "); " onKeyPress="this.value = this.value.replace (/ [^a A-z Z-ñ Ñ]/, "); " />

</label>

<span class="textfieldRequiredMsg">Se necesita un valor.</span></span></td>

</tr>

<tr valign="baseline">

<td nowrap="nowrap" align="left">Provincia :< /td>

<td><select name="provin" id="provin">

<Option>Extranjero</option>

<Option>Azuay</option>

<Option>Bolívar</option>

<Option>Ca&ntilde;ar</option>

<Option>Carchi</option>

<Option>Chimborazo</option>

<Option>Cotopaxi</option>

<Option>El Oro</option>

<Option>Esmeraldas</option>

<Option>Galapagos</option>

<Option>Guayas</option>

<Option>Imbabura</option>

<Option>Loja</option>

<Option>Los Rios</option>

<Option>Manabí</option>

<Option>Morona Santiago</option>

<Option>Napó</option>

<Option>Orellana</option>

<Option>Pastaza</option>

<Option>Pichincha</option>

<Option>Sucumbíos</option>

<Option>Tungurahua</option>

<Option>Zamora chinchipe</option>

</select>

</td>

```
</tr>
```

```
<tr valign="baseline">
```

```
<td nowrap="nowrap" align="left">Telefono :< /td>
```

```
<td><span id="sprytextfield6">
```

```
<label>
```

```
<input maxlength="9" type="text" name="Fono" id="Fono" size="32" onkeyup="this.value = this.value.replace (/ [^0-9]/, "");" onKeyPress="this.value = this.value.replace (/ [^0-9]/, "");" />
```

```
</label>
```

```
<span class="textfieldRequiredMsg">Se necesita un valor.</span></span></td>
```

```
</tr>
```

```
<tr valign="baseline">
```

```
<td nowrap="nowrap" align="left">Fax :< /td>
```

```
<td><span id="sprytextfield7">
```

```
<label>
```

```
<input maxlength="9" type="text" name="Faxes" id="Faxes" size="32" onkeyup="this.value = this.value.replace (/ [^0-9]/, "");" onKeyPress="this.value = this.value.replace (/ [^0-9]/, "");" />
```

```
</label>
```

```
<span class="textfieldRequiredMsg">Se necesita un valor.</span></span></td>
```

```
</tr>
```

```
<tr valign="baseline">
```

```
<td nowrap="nowrap" align="left">Pagina Web :< /td>
```

```
<td><input type="text" name="pagina" value="" size="32" /></td>
```

```
</tr>
```

```
<tr valign="baseline">
```

```
<td nowrap="nowrap" align="left">Industria :< /td>
```

```
<td><select name="Indus" id="Indus">
```

```
<Option>Publicidad/RRPP</option>
```

```
<Option>Agricultura/Pesca/Ganaderia</option>
```

```
<Option>Informatica/Hardware</option>
```

```
<Option>Informatica/Software</option>
```

```
<Option>Construcción/Obras</option>
```

```
<Option>Venta al Consumidor</option>
```

```
<Option>Educación</option>
```

```
<Option>Energía</option>
```

```
<Option>Entretenimiento/Deportes</option>
```

```
<Option>Finanzas/Banca</option>
```

<Option>Salud/Medicina</option>  
<Option>Hostelería/Turismo</option>  
<Option>Internet</option>  
<Option>Medios de Comunicación</option>  
<Option>Fabricación</Option>  
<Option>Gobierno/NO Lucro</option>  
<Option>Servicios Profesionales</option>  
<Option>Materias Primas</option>  
<Option>RRHH/Personal</option>  
<Option>Ventas al por Mayor</option>  
<Option>Telecomunicaciones</option>  
<Option>Transporte</option>  
<Option>Legal/Asesoría</option>

</select>

</label>

</td>

</tr>

</table>

<tr>

<td>

<strong>Descripción de la empresa:</strong> por favor escriba información de su empresa: a qué se dedican, objetivo, historia, etc. Por favor, NO incluya aquí las ofertas de empleo de su empresa. Lo que escriba aquí saldrá junto a los datos de su empresa en nuestro directorio de empresas.

</td>

</tr>

<tr>

<td nowrap="nowrap" align="center"><strong>Por Favor escriba con Correcci&oacute;n</strong></td>

</tr>

<tr>

<td><table align="center">

<tr valign="baseline">

<td><span id="sprytextfield8">

<label>

<textarea name="Descripcion" id="Descripcion" cols="80" rows="7"></textarea>

</label>

<span class="textfieldRequiredMsg">Se necesita un valor.</span></span></td>

</tr>

</table>

## FORMULARIO DE INGRESO DE CURRICULUM

<body>

<form action="Curriculum1.php" method="POST" name="form2" id="form2" enctype="multipart/form-data">

<div id="art-page-background-glare">

<div id="art-page-background-glare-image"></div>

</div>

<div id="art-main">

<div class="art-sheet">

<div class="art-sheet-tl"></div>

<div class="art-sheet-tr"></div>

<div class="art-sheet-br"></div>

<div class="art-sheet-tc"></div>

<div class="art-sheet-cl"></div>

<div class="art-sheet-cr"></div>

<div class="art-sheet-cc"></div>

<div class="art-sheet-body">

<div class="art-header">

<div class="art-header-png"></div>

<!-- <div class="art-header-jpeg"></div-->

<div class="art-logo">

<h1 id="name-text" class="art-logo-name">&nbsp;   </h1>

</div>

</div>

<div class="art-nav">

<div class="l"></div>

<div class="r"></div>

<ul class="art-menu">

<li>

<a href="Page.php" class="active"><span class="l"></span><span class="r"></span><span class="t">Home</span></a>

</li>

<li>

<a href="www.bolsadetrabajo.com"><span class="l"></span><span class="r"></span><span class="t">Bolsa de Trabajo</span></a>

</li>

<li>

```

        <a href="Manual de Empleos.php"><span class="l"></span><span class="r"></span><span
class="t">About</span></a>
        </li>
    </ul>
</div>
<div class="art-content-layout">
<div class="art-content-layout-row">
<div class="art-layout-cell art-sidebar1">
<div class="art-vmenublock">
<div class="art-vmenublock-body">
<div class="art-vmenublockcontent">
<div class="art-vmenublockcontent-body">
<div align="justify" class="art-postcontent">
<table width="70%" border="0" align="center" cellpadding="0" cellspacing="0">
<tr>
<td bgcolor="#0099FF"><p class="Estilo1">Ponga su curr&iacute;culum en internet </p></td>
</tr>

<tr>
<td><table border="0" cellpadding="0">
<tr>
<td><p></p></td>
<td><p>Agregue su curr&iacute;culum gratuitamente a nuestra base de datos y dese a conocer a cientos
de empresas de todo el pa&iacute;s. </p></td>
</tr>
</table>

<tr>
<td bgcolor="#0099FF"><p class="Estilo1">Su Correo electr&iacute;nico </p></td>
</tr>

<tr>
<td>
<ol start="1" type="1">
<li>Escriba su direcci&oaacute;n de correo electr&oaacute;nico por favor. Este dato es muy
importante ya que a trav&eaacute;s de &eaacute;l es c&oaacute;mo las empresas podr
&aaacute;n ponerse en contacto con usted. Aseg&uacute;rese de que la direcci&oaacute;n
es correcta:</li>
</ol></td>
</tr>

```



```

<tr>
<td><table align="center">
<tr valign="baseline">
<td nowrap="nowrap" align="right">Email:</td>
<td><span id="sprymtextfield1">
<label>
<input type="text" name="Email" id="Email" size="32" />
</label>
<span class="textfieldRequiredMsg">Se necesita un valor.</span>
<span class="textfieldInvalidFormatMsg">Formato no vlido.</span></span></td>
</tr>
</table>

```

```

<tr>
<td bgcolor="#0099FF"><p class="Estilo1">Contrasea </p></td>
</tr>

```

```

<tr>
<td><div align="center"><br />
<ol start="2" type="1">
<li>
<div align="justify">Ahora elija una contrasea. Esta se le pedira;
posteriormente cuando quiera acceder a los datos de su currculum para
actualizarlos o eliminarlos.La contrasea es una sola palabra de al menos
cuatro caracteres compuesta de letras o nmeros slamente, letras
acentuadas u otros caracteres no estn permitidos:
</div></li></ol></div></td></tr>
<tr>

```

```

<td><table align="center">
<tr valign="baseline">
<td nowrap="nowrap" align="right">Contrasea:</td>
<td>
<span id="sprypassword1">
<label>
<input type="password" name="contrasea" id="contrasea" size="32" />
</label>
<span class="passwordRequiredMsg">Se necesita un valor.</span></span></td>
</tr>

```

```
</table>
```

```
<tr>
```

```
<td bgcolor="#0099FF"><p class="Estilo1">Datos personales </p></td>
```

```
</tr>
```

```
<tr>
```

```
<td>
```

```
<ol start="4" type="1">
```

```
<li>Los siguientes datos son <strong>opcionales</strong>.
```

```
Si quiere mantener la confidencialidad de su curr&iacuteculum, puede dejarlos en blanco.</li>
```

```
</ol>
```

```
</td>
```

```
</tr>
```

```
<tr>
```

```
<p>&nbsp;</p>
```

```
<td><table align="center">
```

```
<tr valign="baseline">
```

```
<td nowrap="nowrap" align="right">Nombre_apellidos:</td>
```

```
<td>
```

```
<span id="sprytextfield2">
```

```
<label>
```

```
<input type="text" name="nombre_apellidos" id="nombre_apellidos" value="" size="32"
onkeyup="this.value = this.value.replace (/^[a A-z Z-ñ Ñ]/, ""); " onKeyPress="this.value =
this.value.replace (/^[a A-z Z-ñ Ñ]/, ""); " />
```

```
</label>
```

```
<span class="textfieldRequiredMsg">Se necesita un valor.</span></span></td>
```

```
</tr>
```

```
<tr valign="baseline">
```

```
<td nowrap="nowrap" align="right">Telefono :</td>
```

```
<td>
```

```
<span id="sprytextfield3">
```

```
<label>
```

```
<input maxLength="9" type="text" name="telefono" id="telefono" size="32" onkeyup="this.value =
this.value.replace (/^0-9]/, ""); " onKeyPress="this.value = this.value.replace (/^0-9]/, ""); " />
```

```
</label>
```

```
<span class="textfieldRequiredMsg">Se necesita un valor.</span></span></td>
```

```
</tr>
```

```
<tr valign="baseline">
<td nowrap="nowrap" align="right">Página Web Personal (si tiene alguna):</td>
</tr>
```

```
<tr valign="baseline">
<td nowrap="nowrap" align="right">http://:</td>
<td><input type="text" name="Pagina" value="" size="50" /></td>
</tr>
</table>
```

```
<tr>
<td bgcolor="#0099FF"><p class="Estilo1">Datos profesionales </p></td>
</tr>
```

```
<tr>
<td>
<ol start="5" type="1">
<li>Escriba el título deseado para su anuncio de demanda de empleo, por ejemplo
<em>"Programador de Visual Basic", "Secretaria Trilingüe", "Ingeniero de Petróleo", etc.</em></li>
</ol>
</td>
</tr>
```

```
<tr>
<p>&nbsp;</p>
<td><table align="center">
<tr valign="baseline">
<td nowrap="nowrap" align="left">Industria:</td>
<td><select name="Indus" id="Indus">
<option>Publicidad/RRPP</option>
<option>Agricultura/Pesca/Ganaderia</option>
<option>Informatica/Hardware</option>
<option>Informatica/Software</option>
<option>Construcción/Obras</option>
<option>Venta al Consumidor</option>
<option>Educación</option>
<option>Energia</option>
<option>Entretenimiento/Deportes</option>
```

```

        <option>Finanzas/Banca</option>
        <option>Salud/Medicina</option>
        <option>Hosteleria/Turismo</option>
        <option>Internet</option>
        <option>Medios de Comunicación</option>
        <option>Fabricación</option>
        <option>Gobierno/NO Lucro</option>
        <option>Servicios Profesionales</option>
        <option>Materias Primas</option>
        <option>RRHH/Personal</option>
        <option>Ventas al por Mayor</option>
        <option>Telecomunicaciones</option>
        <option>Transporte</option>
        <option>Legal/Asesoría</option>
    </select></label></td>
</tr>

<tr valign="baseline">
<td nowrap="nowrap" align="right">Anuncio:</td>
<td>
<span id="sprytextfield4">
<label>
<input type="text" name="anuncio" id="anuncio" size="32" onkeyup="this.value = this.value.replace
(/^[^a A-z Z-ñ Ñ]/, ''); " onKeyPress="this.value = this.value.replace (/^[^a A-z Z-ñ Ñ]/, ''); "/>
</label>
<span class="textfieldRequiredMsg">Se necesita un valor.</span></span></td>
</tr>
</table>

<tr>
<td>
<ol start="6" type="1">
<li>Ahora describa brevemente qu&eacute; tipo de empleo busca, sus habilidades principales,
a&ntilde;os de experiencia, idiomas, etc.</li>
</ol>
</td>
</tr>

<tr>
<td nowrap="nowrap" align="center"><strong>Maximo 512 Caracteres</strong></td>
</tr>

```

```
<tr>
<td><table align="center">

<tr valign="baseline">
<td>
<span id="sprytextfield5">
<label>
<textarea name="Descripcion" cols="80" rows="7" id="Descripcion"></textarea>
</label>
<span class="textfieldRequiredMsg">Se necesita un valor.</span></span></td>
</tr>
</table>
```

```
<tr>
<td><ol start="7" type="1">
<li>Por favor conteste las siguientes preguntas:</li>
</ol>
</td>
</tr>
```

```
<tr>
<td><table align="center">
<tr valign="baseline">
<td nowrap="nowrap" align="right">Lugar de Residencia:</td>
<td><select name="Residencia">
<option>Extranjero</option>
<option>Azuay</option>
<option>Bolívar</option>
<option>Cañar</option>
<option>Carchi</option>
<option>Chimborazo</option>
<option>Cotopaxi</option>
<option>El Oro</option>
<option>Esmeraldas</option>
<option>Galapagos</option>
<option>Guayas</option>
<option>Imbabura</option>
<option>Loja</option>
<option>Los Ríos</option>
<option>Manabí</option>
```

```

<option>Morona Santiago</option>
<option>Napo</option>
<option>Orellana</option>
<option>Pastaza</option>
<option>Pichincha</option>
<option>Sucumbios</option>
<option>Tunguragua</option>
<option>Zamora chinchipe</option>

</select></td>

</tr>

<tr valign="baseline">
<td nowrap="nowrap" align="right">Especifique Localidad:</td>
<td>
<span id="sprytextfield6">
<label>
<input type="text" name="Localidad" id="Localidad" size="32" onkeyup="this.value = this.value.replace (/^[^a A-z Z-ñ Ñ]/, "");" onKeyPress="this.value = this.value.replace (/^[^a A-z Z-ñ Ñ]/, "");" />
</label>
<span class="textfieldRequiredMsg">Se necesita un valor.</span></span></td>
</tr>

<tr valign="baseline">
<td nowrap="nowrap" align="right">¿Que Edad Tiene?</td>
<td>
<span id="sprytextfield7">
<label>
<input maxlength="3" type="text" name="Edad" id="Edad" size="32" onkeyup="this.value = this.value.replace (/^[^0-9]/, "");" onKeyPress="this.value = this.value.replace (/^[^0-9]/, "");" />
</label>
<span class="textfieldRequiredMsg">Se necesita un valor.</span></span></td>
</tr>

<tr valign="baseline">
<td nowrap="nowrap" align="right">¿Puede Conducir?</td>
<td><select name="Conducir">
<option>No</option>
<option>Si</option>
</select>
</td>

```

```
</tr>
```

```
<tr valign="baseline">  
<td nowrap="nowrap" align="right">¿Posee Vehiculo Propio?</td>  
<td><select name="Vehiculo">  
<option>No</option>  
<option>Si</option>  
</select>  
</td>  
</tr>
```

```
<tr valign="baseline">  
<td nowrap="nowrap" align="right">Nivel De Estudios:</td>  
<td><select name="Niveles">  
<option>Educaciòn Bàsica</option>  
<option>Educaciòn Secundaria</option>  
<option>Formaciòn Profesional</option>  
<option>Diploma Universitario</option>  
<option>Licenciatura Universitaria</option>  
<option>Grado Post-Universitario</option>  
</select>  
</td>  
</tr>
```

```
<tr valign="baseline">  
<td nowrap="nowrap" align="right">Titulo:</td>  
<td>  
<span id="sprytextfield8">  
<label>  
<input type="text" name="Titulo" id="Titulo" size="32" onkeyup="this.value = this.value.replace (/^[^a A-z Z-ñ Ñ]/, ''); " onKeyPress="this.value = this.value.replace (/^[^a A-z Z-ñ Ñ]/, ''); " />  
</label>  
<span class="textfieldRequiredMsg">Se necesita un valor.</span></span></td>  
</tr>
```

```
<tr valign="baseline">  
<td nowrap="nowrap" align="right">Situacion Laboral Actual</td>  
<td><select name="Laboral">  
<option>Sin Trabajo</option>  
<option>Buscando Primer Empleo</option>
```

```

        <option>Con Trabajo Permanente</option>
        <option>Con Trabajo Temporal</option>
        <option>Estudiante</option>
        <option>Haciendo Practicas</option>
        <option>Autoempleo</option>
    </select>
</td>
</tr>

<tr valign="baseline">
<td nowrap="nowrap" align="right">Disponibilidad</td>
        <td><select name="Disponible">
            <option>Inmediata</option>
            <option>En Una Semana</option>
            <option>Dentro de 2 Semanas</option>
            <option>Dentro de 3 Semanas</option>
            <option>Dentro de 4 Semanas</option>
            <option>Dentro de 5 Semanas</option>
            <option>Dentro de 2 Meses</option>
            <option>Dentro de 3 Meses</option>
            <option>Dentro de 4 Meses</option>
            <option>Dentro de 5 Meses</option>
            <option>Dentro de 6 Meses</option>
        </select>
</td>
</tr>

<tr valign="baseline">
<td nowrap="nowrap" align="right">Experiencia Profesional</td>
        <td><select name="Experiencia">
            <option>Sin Experiencias</option>
            <option>Estudios Recien Terminados</option>
            <option>Practicas En Empresas</option>
            <option>1 Año</option>
            <option>2 Años</option>
            <option>3 A 4 Años</option>
            <option>5 A 10 Años</option>
            <option>Mas De 10 Años</option>
        </select>
</td>

```



</tr>

<tr valign="baseline">

<td nowrap="nowrap" align="right">Nivel De Ingles</td>

<td><select name="Nivel">

<option>Cero</option>

<option>Muy BÀsico</option>

<option>BÀsico</option>

<option>Intermedio</option>

<option>Alto</option>

<option>Muy Alto</option>

</select>

</td>

</tr>

<tr valign="baseline">

<td nowrap="nowrap" align="right">¿Esta Autorizado Para Trabajar En Ecuador?</td>

<td><select name="Autorizacion">

<option>No, Sin permiso de trabajo</option>

<option>Si, Tengo nacionalidad</option>

<option>Si, Tengo permiso de trabajo</option>

<option>Dentro de 3 Semanas</option>

<option>Dentro de 4 Semanas</option>

<option>Dentro de 5 Semanas</option>

<option>Dentro de 2 Meses</option>

<option>Dentro de 3 Meses</option>

<option>Dentro de 4 Meses</option>

<option>Dentro de 5 Meses</option>

<option>Dentro de 6 Meses</option>

</select>

</td>

</tr>

<tr valign="baseline">

<td nowrap="nowrap" align="right">Estado civil</td>

<td><select name="Estado">

<option>Soltero(a)</option>

<option>Casado(a)</option>

<option>Viudo(a)</option>

<option>Separado/Divorsiado(a)</option>

```
</select>
</td>
</tr>
```

```
<tr valign="baseline">
<td nowrap="nowrap" align="right">Sexo</td>
<td><select name="Sexo">
<option>Masculino</option>
<option>Femenino</option>
```

```
</select>
</td>
</tr>
```

```
<tr valign="baseline">
<td nowrap="nowrap" align="right">Nacionalidad:</td>
<td>
<span id="sprytextfield9">
<label>
<input type="text" name="Nacionalidad" id="Nacionalidad" size="32" onkeyup="this.value =
this.value.replace (/^[^ A-z Z-ñ Ñ]/, "); " onKeyPress="this.value = this.value.replace (/^[^ A-z Z-ñ Ñ]/,
"); "/>
</label>
<span class="textfieldRequiredMsg">Se necesita un valor.</span></span></td>
</tr>
```

```
<tr valign="baseline">
<td nowrap="nowrap" align="right">Expectativas_Salariales:</td>
<td>
<span id="sprytextfield10">
<label>
<input maxlength="7" type="text" name="Expectativas_Salariales" id="Expectativas_Salariales"
size="32" onkeyup="this.value = this.value.replace (/^[^0-9,00]/, "); " onKeyPress="this.value =
this.value.replace (/^[^0-9,00]/, "); "/>
</label>
<span class="textfieldRequiredMsg">Se necesita un valor.</span></span></td>
</tr>
</table>
```

```
<tr>
<td><ol start="8" type="1">
```

<li>D&iacute;ganos qu&eacute; tipo de empleo busca. Puede seleccionarlos todo si as  
&iacute; lo desea:

</li>

</ol>

</td>

</tr>

<tr valign="baseline" align="left">

<td><table width="350" align="center">

<tr>

<td><label>

<input type="checkbox" name="Empleo" value="Tiempo\_Completo" id="Empleo1\_0" />Tiempo  
Completo</label>

</td>

<td><label>

<input type="checkbox" name="Empleo1" value="Por\_Horas" id="Empleo1\_1" />Por Horas

</label></td>

<td><label>

<input type="checkbox" name="Empleo2" value="Becas/Practicas" id="Empleo1\_2" />Becas/Practicas

</label></td>

</tr>

<tr>

<td><label>

<input type="checkbox" name="Empleo3" value="Medio\_Tiempo" id="Empleo1\_3" /> Medio Tiempo

</label></td>

<td><label>

<input type="checkbox" name="Empleo4" value="Temporal" id="Empleo1\_4" /> Temporal

</label></td>

<td><label>

<input type="checkbox" name="Empleo5" value="Desde\_Casa" id="Empleo1\_5" />Desde Casa

</label></td>

</tr>

<tr valign="baseline">

<td colspan="3" align="center" nowrap="nowrap">Especifique (opcional):

<input type="text" name="Empleo6" value="" size="32" /></td>

</tr>

</table></td>

</tr>

```
<tr>
<td><ol start="9" type="1">
<li>D&iacute;ganos en qu&eacute; categor&iacute;as clasificar&iacute;a su perfil profesional. Por favor
no elija m&aacute;s de dos:
</li>
</ol>
</td>
</tr>
```

```
<tr valign="baseline" align="left">
<td><table width="300" align="center">
<tr>
<td><label>
<input type="checkbox" name="Profesion" value="Administraci&oacute;n/Oficina" id ="Profesion1_0"
/>Administraci&oacute;n/Oficina</label></td>
<td><label>
<input type="checkbox" name="Profesion1" value="Hosteler&iacute;a/Turismo" id="Profesion1_1" />
Hosteler&iacute;a/Turismo</label></td>
</tr>
```

```
<tr>
<td><label>
<input type="checkbox" name="Profesion2" value="Arte/Dise&ntilde;os/Medios" id="Profesion1_2" />
Arte/Dise&ntilde;os/Medios</label></td>
<td><label>
<input type="checkbox" name="Profesion3" value="Ingenier&iacute;a/T&eacute;cnico" id="Profesion1_3" />
Ingenier&iacute;a/T&eacute;cnico </label></td>
</tr>
```

```
<tr>
<td><label>
<input type="checkbox" name="Profesion4" value="Cient&iacute;fico/Investigaci&oacute;n" id="Profesion1_4" />
Cient&iacute;fico/Investigaci&oacute;n </label></td>
<td><label>
<input type="checkbox" name="Profesion5" value="Legal/Asesor&iacute;a"/>Legal/Asesor&iacute;a
</label></td>
</tr>
```

```
<tr>
<td><label>
```

```

<input type="checkbox" name="Profesion6" value="Informàtica/Telecom."id="Profesion1_6" />
Informàtica/Telecom. </label></td>
<td><label>
<input type="checkbox" name="Profesion7" value=" Markèting/Ventas" id="Profesion1_7" />
Markèting/Ventas </label></td>
</tr>

<tr>
<td><label>
<input type="checkbox" name="Profesion8" value="Direcciòn/Gerencia" id="Profesion1_8" />
Direcciòn/Gerencia</label></td>
<td><label>
<input type="checkbox" name="Profesion9" value=" Medicina/Salud" id="Profesion1_9" />
Medicina/Salud</label></td>
</tr>

<tr>
<td><label>
<input type="checkbox" name="Profesion10" value=" Econòmia/Contabilidad" id="Profesion1_10" />
Econòmia/Contabilidad</label></td>
<td><label>
<input type="checkbox" name="Profesion11" value="Recursos Humanos" id="Profesion1_11" />
Recursos Humanos </label></td>
</tr>

<tr>
<td><label>
<input type="checkbox" name="Profesion12" value="Educaciòn/Universidad" id="Profesion1_12" />
Educaciòn/Universidad</label></td>
<td><label>
<input type="checkbox" name="Profesion13" value="Otros" id="Profesion1_13" />Otros
</label></td>
</tr>
</table></td>
</tr>

<tr>
<td><ol start="10" type="1">
<li>D&iacute;ganos en qu&eacute; lugares desear&iacute;a trabajar:</li>
</ol>

```

</td>

</tr>

<tr valign="baseline" align="left">

<td><table width="350" align="center">

<tr>

<td>

<label>

<input type="checkbox" name="Lugar" value="Extranjero" id="Lugar1\_0" /> Extranjero</label></td>

<td><label>

<input type="checkbox" name="Lugar1" value="Esmeraldas" id="Lugar1\_1" />Esmeraldas

</label></td>

<td><label>

<input type="checkbox" name="Lugar2" value="Napó" id="Lugar2\_1" /> Napó </label></td>

</tr>

<tr>

<td><label>

<input type="checkbox" name="Lugar3" value="Azuay" id="Lugar1\_3" />Azuay </label></td>

<td><label>

<input type="checkbox" name="Lugar4" value="Galàpagos" id="Lugar1\_4" />Galàpagos</label></td>

<td><label>

<input type="checkbox" name="Lugar5" value="Orellana" id="Lugar1\_5" /> Orellana </label></td>

</tr>

<tr>

<td><label>

<input type="checkbox" name="Lugar6" value="Bolívar" id="Lugar1\_6" /> Bolívar </label></td>

<td><label>

<input type="checkbox" name="Lugar7" value="Guayas" id="Lugar1\_7" /> Guayas </label></td>

<td><label>

<input type="checkbox" name="Lugar8" value="Pastaza" id="Lugar1\_8" /> Pastaza </label></td>

</tr>

<tr>

<td><label>

<input type="checkbox" name="Lugar9" value="Carchi" id="Lugar1\_9" /> Carchi </label></td>

<td><label>

<input type="checkbox" name="Lugar10" value="Loja" id="Lugar1\_10" /> Loja </label></td>

<td><label>

```

<input type="checkbox" name="Lugar11" value="Pichincha" id="Lugar1_11" />Pichincha
</label></td>
</tr>

<tr>
<td><label>
<input type="checkbox" name="Lugar12" value="Chimborazo" id="Lugar1_12" />Chimborazo
</label></td>
<td><label>
<input type="checkbox" name="Lugar13" value=" Los_Rios" id="Lugar1_13" />Los Rios
</label></td>
<td><label>
<input type="checkbox" name="Lugar14" value="Sucumbios" id="Lugar1_14" />Sucumbios
</label></td>
</tr>

<tr>
<td><label>
<input type="checkbox" name="Lugar15" value=" Cotopaxi" id="Lugar1_15" /> Cotopaxi
</label></td>
<td><label>
<input type="checkbox" name="Lugar16" value="Manabi" id="Lugar1_16" /> Manabi
</label></td>
<td><label>
<input type="checkbox" name="Lugar17" value="Tungurahua" id="Lugar1_17" />Tungurahua
</label></td>
</tr>

<tr>
<td><label>
<input type="checkbox" name="Lugar18" value="El_Oro" id="Lugar1_18" /> El Oro </label></td>
<td><label>
<input type="checkbox" name="Lugar19" value="Morona_Santiago" id="Lugar1_19" /> Morona
Santiago </label></td>
<td><label>
<input type="checkbox" name="Lugar20" value="Zamora_Chinchi" id="Lugar1_20" />Zamora
Chinchi </label></td>
</tr>

<tr valign="baseline">

```

```

<td colspan="3" align="center" nowrap="nowrap">Especifique (opcional):
<input type="text" name="Lugar21" value="" size="32" /></td>
</tr>
</table></td>
</tr>

<tr>
<td bgcolor="#0099FF"><p class="Estilo1">Su Currículum Vitae </p></td>
</tr>
<tr>
<td><ol start="11">
<li>Por favor escriba su currículum en la casilla de abajo, o alternativamentehaga &quot;cortar y
pegar&quot; si ya tiene su currículum en otro fichero.</li>
</ol>
</td>
</tr>

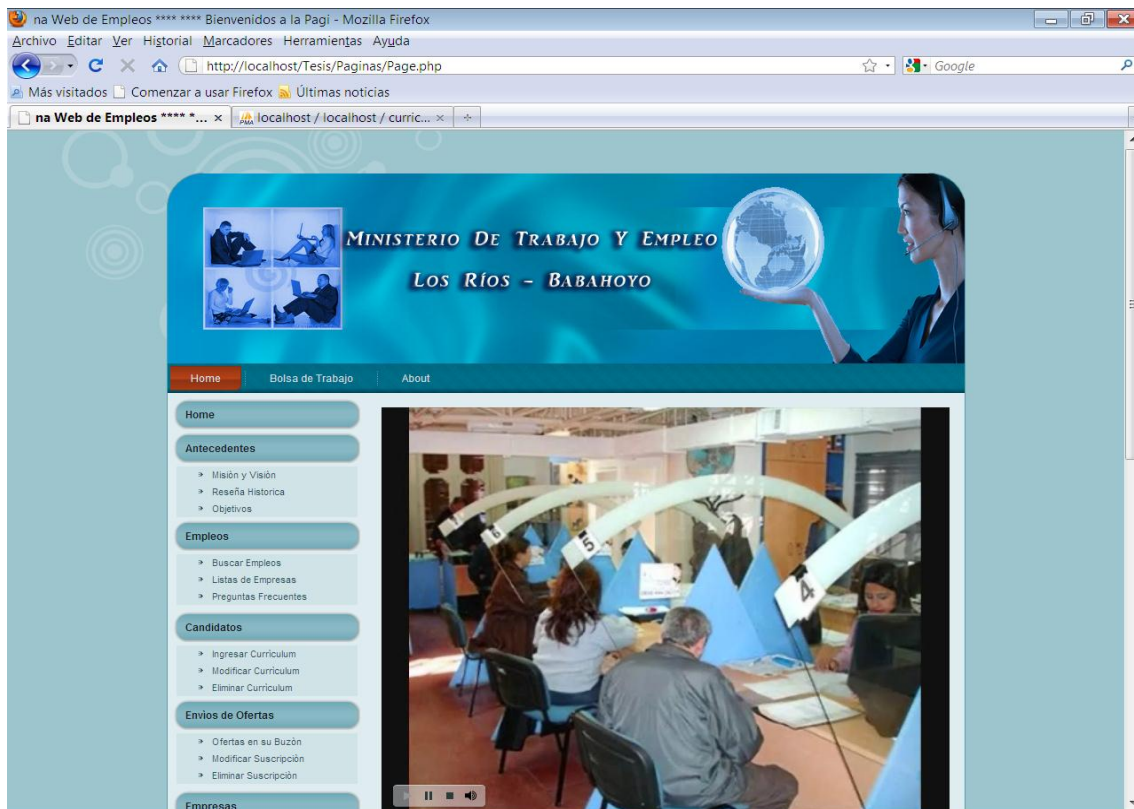
<tr>
<td><table align="center">
<tr valign="baseline">
<td>
Nombre:&nbsp;<input type="text" name="nombre" maxlength="256" />&nbsp;  (Opcional)<br />
Archivo:&nbsp;<input type="file" name="archivo" /><br /><br />
</td>
</tr>
<tr valign="baseline">
<td><input type="hidden" name="fecha" id="fecha" value="<?php echo date('Y-m-d');?>" /></td>
</tr>
</table>

<tr>
<td><table align="center">
<tr valign="baseline">
<td nowrap="nowrap" align="center">&nbsp;  </td>
<td><input type="submit" value="Insertar registro" onclick="return validar(this.form)"></td>
</tr>
</table>
</td></tr></td></tr></td></tr></td></tr></td></tr></td></tr></td></tr>
</table>

```

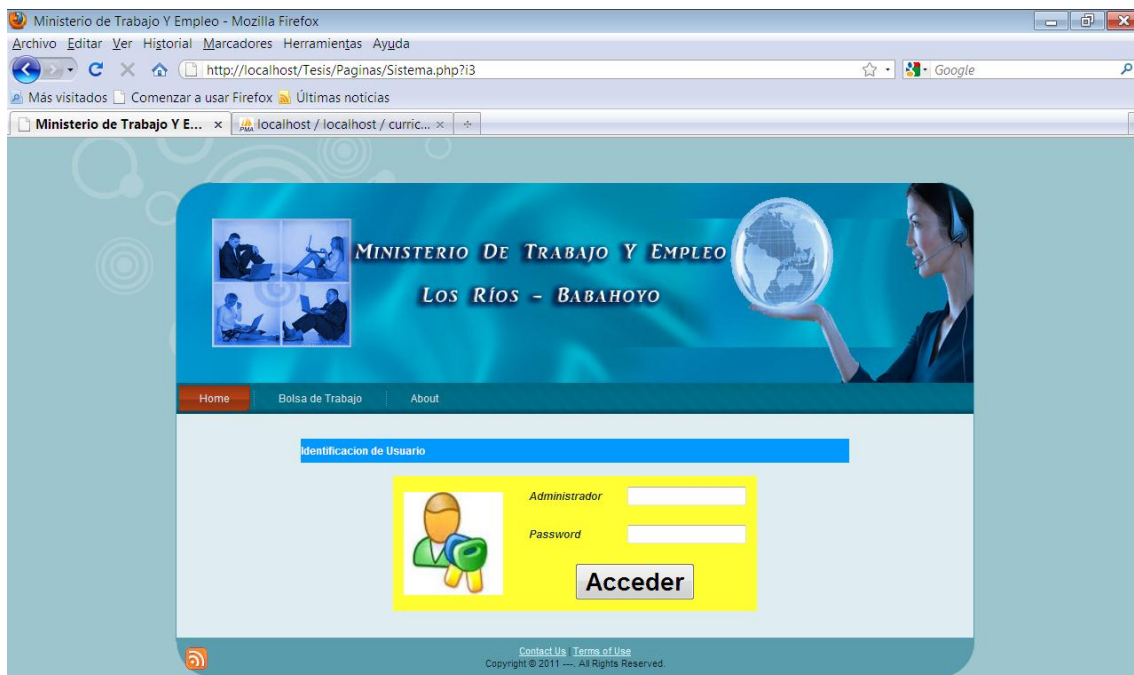


## 4.4.9 DISEÑO DE INTERFACES

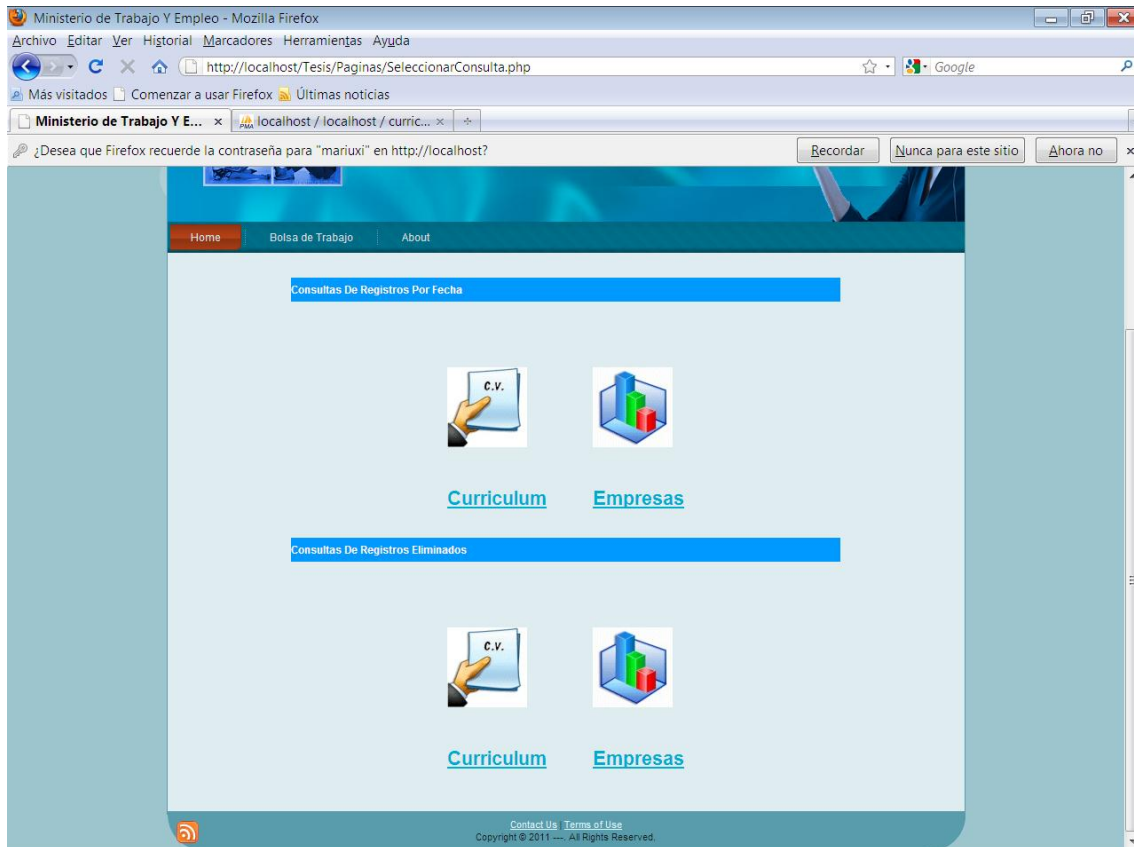


**Estilos del Módulo:**

Modulo Administrador, segunda opción:



Aquí se ingresa al Sistemas por medio del Administrador y Contraseña, y luego se ingresa a la ventana de consultas de registro por fecha y consulta de registros eliminados. Como podemos observar



## 4.5 DESARROLLO

### Acceso al Administrador.

```
<head>
<meta http-equiv="Content-Type" content="text/html; charset=iso-8859-1" />
<title>Ministerio de Relaciones Laborales</title>
<link rel="stylesheet" href="style.css" type="text/css" media="screen" />
<!--[if IE 6]><link rel="stylesheet" href="style.ie6.css" type="text/css" media="screen" /><![endif]-->
<!--[if IE 7]><link rel="stylesheet" href="style.ie7.css" type="text/css" media="screen" /><![endif]-->
<script type="text/javascript" src="script.js"></script>
<style type="text/css">
<!--
.Estilo1 {          color: #FFFFFF;
                font-weight: bold;
}
.Estilo14 {font-size: 12px}
-->
```

```

</style>
</head>
<body>
<form action="SistemaEntrada.php" method="POST" name="form2" id="form2" >
<div id="art-page-background-glare">
<div id="art-page-background-glare-image"></div>
</div>
<div id="art-main">
<div class="art-sheet">
<div class="art-sheet-tl"></div>
<div class="art-sheet-tr"></div>
<div class="art-sheet-br"></div>
<div class="art-sheet-tc"></div>
<div class="art-sheet-cl"></div>
<div class="art-sheet-cr"></div>
<div class="art-sheet-cc"></div>
<div class="art-sheet-body">
<div class="art-header">
<div class="art-header-png"></div>
<!-- <div class="art-header-jpeg"></div>-->
<div class="art-logo">
<h1 id="name-text" class="art-logo-name">&nbsp;</h1>
</div>
</div>
<div class="art-nav">
<div class="l"></div>
<div class="r"></div>
<ul class="art-menu">
<li>
<a href="Page.php" class="active"><span class="l"></span><span class="r"></span>
<span class="t">Home</span></a>
</li>
<li>
<a href="www.bolsadetrabajo.com"><span class="l"></span>
<span class="r"></span><span class="t">Bolsa de Trabajo</span></a>
</li>
<li>
<a href="Manual de Empleos.php"><span class="l">
</span><span class="r"></span><span class="t">About</span></a>
</li>

```

```

        </ul>
    </div>
    <div class="art-content-layout">
    <div class="art-content-layout-row">
    <div class="art-layout-cell art-sidebar1">
    <div class="art-vmenublock">
    <div class="art-vmenublock-body">
    <div class="art-vmenublockcontent">
    <div class="art-vmenublockcontent-body">
    <div align="justify" class="art-postcontent">
    <p>&nbsp;</p>
    <p><table width="70%" border="0" align="center" cellpadding="0" cellspacing="0">
    <tr>
    <td bgcolor="#0099FF"><p class="Estilo1">Identificacion de Usuario </p></td>
    </tr>
    <tr>
    <td>&nbsp;</td>
    </tr>
    </table>
    </div>
    <table width="200" align="center" cellpadding="10" bgcolor="#FFFF33">
    <tr>
    <th width="94" rowspan="3" scope="row"></th>
    <td width="73"><em><span class="art-post"><strong>Administrador</strong></span></em></td>
    <td width="11"><label>
    <input type="text" name="Admin" id="Admin" />
    </label></td>
    </tr>
    <tr>
    <td><strong class="art-post"><em>Password</em></strong></td>
    <td><label>
    <input type="Password" name="Clave" id="Clave" />
    </label></td>
    </tr>
    <tr>
    <td align="center" colspan="2"><label>
    <input name="Acceso" type="submit" class="art-postheader" id="Acceso" value="Acceder" />
    </label></td>
    </tr>

```

```

</table>

<tr>
<td>&nbsp;</td>
</table>
</div></div></div></div></div>
<div class="art-layout-cell art-content">
<div class="art-post">
<div class="cleared"></div>
</div></div></div></div></div>
<div class="cleared"></div><div class="art-footer">
<div class="art-footer-t"></div>
<div class="art-footer-l"></div>
<div class="art-footer-b"></div>
<div class="art-footer-r"></div>
<div class="art-footer-body">
<a href="#" class="art-rss-tag-icon" title="RSS"></a>
<div class="art-footer-text">
<p><a href="Contacto.php">Contact Us</a> | <a href="Terminos.php">Terms of Use</a><br />
Copyright &copy; 2011 ---. All Rights Reserved.</p>
</div>
<div class="cleared"></div>
</div></div>
<div class="cleared"></div>
</div></div>
<input type="hidden" name="MM_insert" value="form2" />
</form>
</body>
</html>

```

## Formulario Modificar\_Curriculum

```

<?
import_request_variables("P","f_");
$Sid=$_REQUEST['id'];
$linea1="SELECT * FROM ingreso_curriculum ";
$linea2=" WHERE Codigo=$Sid ";
$consulta=$linea1.$linea2;
//echo $consulta;
if ( ! $link=mysql_connect('localhost','root',''))
{

```

```

        echo "<a href=page.php>Error al conectar</a>";
    exit ;
    }
    if ( ! mysql_select_db("curriculum"))
    {
        echo "<a href=page.php>Error al seleccionar BDD</a>";
    exit;
    }
    if ( ! $result=mysql_query($consulta,$link))
    {
        echo "<a href=page.php>Error en la consulta</a>";
    exit;
    }
    mysql_close($link);
    ?>
<!DOCTYPE html PUBLIC "-//W3C//DTD XHTML 1.0 Transitional//EN"
"http://www.w3.org/TR/xhtml1/DTD/xhtml1-transitional.dtd">
<html xmlns="http://www.w3.org/1999/xhtml">
<head>
<meta http-equiv="Content-Type" content="text/html; charset=iso-8859-1" />
<title>Ministerio de Relaciones Laborales</title>
<link rel="stylesheet" href="style.css" type="text/css" media="screen" />
<!--[if IE 6]><link rel="stylesheet" href="style.ie6.css" type="text/css" media="screen" /><![endif]-->
<!--[if IE 7]><link rel="stylesheet" href="style.ie7.css" type="text/css" media="screen" /><![endif]-->
<script type="text/javascript" src="script.js"></script>
<style type="text/css">
<!--
.Estilo1 {color: #FFFFFF;font-weight: bold;}
.Estilo14 {font-size: 12px}
-->
</style>
</head>
<body>
<FORM action='CurriculumActualizado.php' method='POST'>
<div id="art-page-background-glare">
<div id="art-page-background-glare-image"></div>
</div>
<div id="art-main">
<div class="art-sheet">
<div class="art-sheet-tl"></div>

```

```

<div class="art-sheet-tr"></div>
<div class="art-sheet-br"></div>
<div class="art-sheet-tc"></div>
<div class="art-sheet-cl"></div>
<div class="art-sheet-cr"></div>
<div class="art-sheet-cc"></div>
<div class="art-sheet-body">
<div class="art-header">
<div class="art-header-png"></div>
<!-- <div class="art-header-jpeg"></div-->
<div class="art-logo">
<h1 id="name-text" class="art-logo-name">&nbsp;</h1>
</div></div>
<div class="art-nav">
    <div class="l"></div>
    <div class="r"></div>
    <ul class="art-menu">
        <li>
            <a href="Page.php" class="active"><span class="l"></span><span class="r"></span>
<span class="t">Home</span></a>
            </li>
            <li>
<a href="www.bolsadetrabajo.com"><span class="l"></span>
<span class="r"></span><span class="t">Bolsa de Trabajo</span></a>
            </li>
            <li>
<a href="Manual de Empleos.php"><span class="l"></span>
<span class="r"></span><span class="t">About</span></a>
            </li>
        </ul>
</div>
<div class="art-content-layout">
<div class="art-content-layout-row">
<div class="art-layout-cell art-sidebar1">
<div class="art-vmenublock">
<div class="art-vmenublock-body">
<div class="art-vmenublockcontent">
<div class="art-vmenublockcontent-body">
<div align="justify" class="art-postcontent">
<p>&nbsp;</p>

```

```

<table width="70%" border="0" align="center" cellpadding="0" cellspacing="0">
<tr>
<td bgcolor="#0099FF"><p class="Estilo1">Modificacion de Curriculum </p></td>
</tr>

```

```

<tr>
<td><table border="0" cellpadding="0">
<tr>
<td><p></p></td>
<td><p>Contamos con la red más amplia de oficinas y servicios en el país. Nuestro Grupo de
Informacion le brinda varias alternativas laborales a nivel nacional.
</p></td>
</tr>
</table>

```

```

<tr>
<td><table align="center">
<tr valign="baseline">
<td colspan="2" align="center" nowrap="nowrap"></td>
</tr>

```

```

<tr valign="baseline">
<td colspan="2" align="center" nowrap="nowrap"><p class="art-postcontent"><strong><h2>Modificar
Curriculum</h2></strong></p></td>
</tr>

```

```

<tr valign="baseline">
<td colspan="2" align="center" nowrap="nowrap">
<TABLE borde="0" align="left">
<TR>
<TD align="left"><strong>Email</strong></TD><TD align="left"><INPUT type='text' name='Email'
size='30' maxlength='30' value='<?php print(mysql_result($result,0,'Email')); ?>' ></TD>
</TR>

```

```

<TR>
<TD align="left"><strong>Password</strong></TD>
<TD align="left"><INPUT maxlength="15" type='text' name='Password' size='30' value='<?php
print(mysql_result($result,0,'Password')); ?>' /></TD>
</TR>

```



```

<TR>
<TD align="left"><strong>Nombre_Apellidos</strong></TD>
<TD align="left"><INPUT type='text' name='Nombre_Apellidos' size='30' maxlength='30'value='<?php
print(mysql_result($result,0,'Nombre_Apellidos')); ?>' onkeyup="this.value = this.value.replace (/^[^ A-z
Z-ñ Ñ]/, ''); " onKeyPress="this.value = this.value.replace (/^[^ A-z Z-ñ Ñ]/, ''); "/></TD>
</TR>

```

```

<TR>
<TD align="left"><strong>Telefono</strong></TD>
<TD align="left"><INPUT maxlength="9" type='text' name='Telefono' size='30'value='<?php
print(mysql_result($result,0,'Telefono')); ?>' onkeyup="this.value = this.value.replace (/^[^0-9]/, ''); "
onKeyPress="this.value = this.value.replace (/^[^0-9]/, ''); "/></TD>
</TR>

```

```

<TR>
<TD align="left"><strong>Pagina_Web</strong></TD>
<TD align="left"><INPUT type='text' name='Pagina_Web' size='30' maxlength='30'value='<?php
print(mysql_result($result,0,'Pagina_Web')); ?>'></TD>
</TR>

```

```

<TR>
<TD align="left"><strong>Industria</strong></TD>
<TD align="left">
<?php
import_request_variables("P","f_");
    $id=$_REQUEST['id'];
    $pe=mysql_connect("localhost","root") or die ("error de conexion");
    mysql_select_db("curriculum") or die ("error de acceso a la base de datos");//Conexion A La
Base De Datos
    $r=mysql_query("select * from ingreso_curriculum where Codigo='$id',$pe");//Busca El
Codigo Del Cliente Para Encontrar Todos Sus Datos
    while($row=mysql_fetch_array($r)){
if ($row["Codigo"]== $id)//Una Vez Que Lo Encuentre Almacena Todos Sus Datos A Las Siguietes
Variables
    {
        $c1=$row["Codigo"];
        $c2=$row["Email"];
        $c3=$row["Password"];
        $c4=$row["Nombre_Apellidos"];
        $c5=$row["Telefono"];

```

\$c6=\$row["Pagina\_web"];  
\$c7=\$row["Descripcion"];  
\$c8=\$row["Residencia"];  
\$c9=\$row["Localidad"];  
\$c10=\$row["Edad"];  
\$c11=\$row["Puede\_Conducir"];  
\$c12=\$row["Posee\_Vehiculo"];  
\$c13=\$row["Nivel\_Estudios"];  
\$c14=\$row["Titulo"];  
\$c15=\$row["Situacion\_Laboral"];  
\$c16=\$row["Disponibilidad"];  
\$c17=\$row["Experiencia\_Laboral"];  
\$c18=\$row["Nivel\_Ingles"];  
\$c19=\$row["Autorizacion"];  
\$c20=\$row["Estado\_Civil"];  
\$c21=\$row["Sexo"];  
\$c22=\$row["Nacionalidad"];  
\$c23=\$row["Expectativas\_Salariales"];  
\$c24=\$row["Tipo\_Empleo"];  
\$c25=\$row["Tipo\_Empleo1"];  
\$c26=\$row["Tipo\_Empleo2"];  
\$c27=\$row["Tipo\_Empleo3"];  
\$c28=\$row["Tipo\_Empleo4"];  
\$c29=\$row["Tipo\_Empleo5"];  
\$c30=\$row["Tipo\_Empleo6"];  
\$c31=\$row["Perfil\_Profesional"];  
\$c32=\$row["Perfil\_Profesional1"];  
\$c33=\$row["Perfil\_Profesional2"];  
\$c34=\$row["Perfil\_Profesional3"];  
\$c35=\$row["Perfil\_Profesional4"];  
\$c36=\$row["Perfil\_Profesional5"];  
\$c37=\$row["Perfil\_Profesional6"];  
\$c38=\$row["Perfil\_Profesional7"];  
\$c39=\$row["Perfil\_Profesional8"];  
\$c40=\$row["Perfil\_Profesional9"];  
\$c41=\$row["Perfil\_Profesional10"];  
\$c42=\$row["Perfil\_Profesional11"];  
\$c43=\$row["Perfil\_Profesional12"];  
\$c44=\$row["Perfil\_Profesional13"];  
\$c45=\$row["Lugar"];

```

        $c46=$row["Lugar1"];
        $c47=$row["Lugar2"];
        $c48=$row["Lugar3"];
        $c49=$row["Lugar4"];
        $c50=$row["Lugar5"];
        $c51=$row["Lugar6"];
        $c52=$row["Lugar7"];
        $c53=$row["Lugar8"];
        $c54=$row["Lugar9"];
        $c55=$row["Lugar10"];
        $c56=$row["Lugar11"];
        $c57=$row["Lugar12"];
        $c58=$row["Lugar13"];
        $c59=$row["Lugar14"];
        $c60=$row["Lugar15"];
        $c61=$row["Lugar16"];
        $c62=$row["Lugar17"];
        $c63=$row["Lugar18"];
        $c64=$row["Lugar19"];
        $c65=$row["Lugar20"];
        $c66=$row["Lugar21"];
        $c67=$row["Area"];
    }
}
mysql_free_result($r);
mysql_close($pe);
?>
<select name="Industria" style="background:#00FFFF" id="Industria">
<?php
    if ($c67=="publicidad/rrpp")//Aqui Hacemos La Comparacion Para Poderlo Seleccionar
    {
echo '<option selected="selected">Publicidad/RRPP</option>';//Aqui Seleccionamos
echo '<option>Agricultura/Pesca/Ganaderia</option>';
echo '<option>Informatica/Hardware</option>';
        echo '<option>Informatica/Software</option>';
        echo '<option>Construcción/Obras</option>';
        echo '<option>Venta al Consumidor</option>';
        echo '<option>Educación</option>';
        echo '<option>Energia</option>';
        echo '<option>Entretenimiento/Deportes</option>';

```

```

echo '<option>Finanzas/Banca</option>';
echo '<option>Salud/Medicina</option>';
echo '<option>Hosteleria/Turismo</option>';
echo '<option>Internet</option>';
echo '<option>Medios de Comunicación</option>';
echo '<option>Fabricación</option>';
echo '<option>Gobierno/NO Lucro</option>';
echo '<option>Servicios Profesionales</option>';
echo '<option>Materias Primas</option>';
echo '<option>RRHH/Personal</option>';
echo '<option>Ventas al por Mayor</option>';
echo '<option>Telecomunicaciones</option>';
echo '<option>Transporte</option>';
echo '<option>Legal/Asesoría</option>';
}
if ($c67=="agricultura/pesca/ganaderia")//Aqui Hacemos La Comparacion Para Poderlo Seleccionar
{
    echo '<option>Publicidad/RRPP</option>';//Aqui Lo Estamos Seleccionando
echo '<option selected="selected">Agricultura/Pesca/Ganaderia</option>';
    echo '<option>Informatica/Hardware</option>';
    echo '<option>Informatica/Software</option>';
    echo '<option>Construcción/Obras</option>';
    echo '<option>Venta al Consumidor</option>';
    echo '<option>Educación</option>';
    echo '<option>Energía</option>';
    echo '<option>Entretenimiento/Deportes</option>';
    echo '<option>Finanzas/Banca</option>';
    echo '<option>Salud/Medicina</option>';
    echo '<option>Hosteleria/Turismo</option>';
    echo '<option>Internet</option>';
    echo '<option>Medios de Comunicación</option>';
    echo '<option>Fabricación</option>';
    echo '<option>Gobierno/NO Lucro</option>';
    echo '<option>Servicios Profesionales</option>';
    echo '<option>Materias Primas</option>';
    echo '<option>RRHH/Personal</option>';
    echo '<option>Ventas al por Mayor</option>';
    echo '<option>Telecomunicaciones</option>';
    echo '<option>Transporte</option>';
    echo '<option>Legal/Asesoría</option>';
}

```

```

    }
if ($c67=="informatica/hardware")//Aqui Hacemos La Comparacion Para Seleccionar
{
echo '<option>Publicidad/RRPP</option>';//Aqui Lo Estamos Seleccionando
    echo '<option>Agricultura/Pesca/Ganaderia</option>';
    echo '<option selected="selected">Informatica/Hardware</option>';
    echo '<option>Informatica/Software</option>';
    echo '<option>Construcción/Obras</option>';
    echo '<option>Venta al Consumidor</option>';
    echo '<option>Educación</option>';
    echo '<option>Energia</option>';
    echo '<option>Entretenimiento/Deportes</option>';
    echo '<option>Finanzas/Banca</option>';
    echo '<option>Salud/Medicina</option>';
    echo '<option>Hosteleria/Turismo</option>';
    echo '<option>Internet</option>';
    echo '<option>Medios de Comunicación</option>';
    echo '<option>Fabricación</option>';
    echo '<option>Gobierno/NO Lucro</option>';
    echo '<option>Servicios Profesionales</option>';
    echo '<option>Materias Primas</option>';
    echo '<option>RRHH/Personal</option>';
    echo '<option>Ventas al por Mayor</option>';
    echo '<option>Telecomunicaciones</option>';
    echo '<option>Transporte</option>';
    echo '<option>Legal/Asesoría</option>';
}

```

```

if ($c67=="informatica/software")//Aqui Hacemos La Comparacion Para Seleccionar
{
    echo '<option>Publicidad/RRPP</option>';//Aqui Lo Estamos Seleccionando
echo '<option>Agricultura/Pesca/Ganaderia</option>';
    echo '<option>Informatica/Hardware</option>';
    echo '<option selected="selected">Informatica/Software</option>';
    echo '<option>Construcción/Obras</option>';
    echo '<option>Venta al Consumidor</option>';
    echo '<option>Educación</option>';
    echo '<option>Energia</option>';
    echo '<option>Entretenimiento/Deportes</option>';
    echo '<option>Finanzas/Banca</option>';
    echo '<option>Salud/Medicina</option>';
}

```

```

echo '<option>Hosteleria/Turismo</option>';
echo '<option>Internet</option>';
echo '<option>Medios de Comunicación</option>';
echo '<option>Fabricación</option>';
echo '<option>Gobierno/NO Lucro</option>';
echo '<option>Servicios Profesionales</option>';
echo '<option>Materias Primas</option>';
echo '<option>RRHH/Personal</option>';
echo '<option>Ventas al por Mayor</option>';
echo '<option>Telecomunicaciones</option>';
echo '<option>Transporte</option>';
echo '<option>Legal/Asesoría</option>';
}
if ($c67=="construcción/obras")//Aqui Hacemos La Comparacion Para Poderlo Seleccionar
{
echo '<option >Publicidad/RRPP</option>';//Aqui Lo Estamos Seleccionando
echo '<option>Agricultura/Pesca/Ganaderia</option>';
echo '<option>Informatica/Hardware</option>';
echo '<option>Informatica/Software</option>';
echo '<option selected="selected">Construcción/Obras</option>';
echo '<option>Venta al Consumidor</option>';
echo '<option>Educación</option>';
echo '<option>Energía</option>';
echo '<option>Entretenimiento/Deportes</option>';
echo '<option>Finanzas/Banca</option>';
echo '<option>Salud/Medicina</option>';
echo '<option>Hosteleria/Turismo</option>';
echo '<option>Internet</option>';
echo '<option>Medios de Comunicación</option>';
echo '<option>Fabricación</option>';
echo '<option>Gobierno/NO Lucro</option>';
echo '<option>Servicios Profesionales</option>';
echo '<option>Materias Primas</option>';
echo '<option>RRHH/Personal</option>';
echo '<option>Ventas al por Mayor</option>';
echo '<option>Telecomunicaciones</option>';
echo '<option>Transporte</option>';
echo '<option>Legal/Asesoría</option>';
}
if ($c67=="venta al consumidor")//Aqui Hacemos La Comparacion Para Seleccionar

```

```

{
    echo '<option>Publicidad/RRPP</option>';//Aqui Lo Estamos Seleccionando
    echo '<option>Agricultura/Pesca/Ganaderia</option>';
    echo '<option>Informatica/Hardware</option>';
    echo '<option>Informatica/Software</option>';
    echo '<option>Construcción/Obras</option>';
    echo '<option selected="selected">Venta al Consumidor</option>';
    echo '<option>Educación</option>';
    echo '<option>Energia</option>';
    echo '<option>Entretenimiento/Deportes</option>';
    echo '<option>Finanzas/Banca</option>';
    echo '<option>Salud/Medicina</option>';
    echo '<option>Hosteleria/Turismo</option>';
    echo '<option>Internet</option>';
    echo '<option>Medios de Comunicación</option>';
    echo '<option>Fabricación</option>';
    echo '<option>Gobierno/NO Lucro</option>';
    echo '<option>Servicios Profesionales</option>';
    echo '<option>Materias Primas</option>';
    echo '<option>RRHH/Personal</option>';
    echo '<option>Ventas al por Mayor</option>';
    echo '<option>Telecomunicaciones</option>';
    echo '<option>Transporte</option>';
    echo '<option>Legal/Asesoría</option>';
}

if ($c67=="educación")//Aqui Hacemos La Comparacion Para Poderlo Seleccionar
{
    echo '<option>Publicidad/RRPP</option>';//Aqui Lo Estamos Seleccionando
    echo '<option>Agricultura/Pesca/Ganaderia</option>';
    echo '<option >Informatica/Hardware</option>';
    echo '<option>Informatica/Software</option>';
    echo '<option>Construcción/Obras</option>';
    echo '<option>Venta al Consumidor</option>';
    echo '<option selected="selected">Educación</option>';
    echo '<option>Energia</option>';
    echo '<option>Entretenimiento/Deportes</option>';
    echo '<option>Finanzas/Banca</option>';
    echo '<option>Salud/Medicina</option>';
    echo '<option>Hosteleria/Turismo</option>';
    echo '<option>Internet</option>';
}

```

```

echo '<option>Medios de Comunicación</option>';
echo '<option>Fabricación</option>';
echo '<option>Gobierno/NO Lucro</option>';
echo '<option>Servicios Profesionales</option>';
echo '<option>Materias Primas</option>';
echo '<option>RRHH/Personal</option>';
echo '<option>Ventas al por Mayor</option>';
echo '<option>Telecomunicaciones</option>';
echo '<option>Transporte</option>';
echo '<option>Legal/Asesoría</option>';
}
if ($c67=="energía")//Aquí Hacemos La Comparación Para Poderlo Seleccionar
{
echo '<option>Publicidad/RRPP</option>';//Aquí Lo Estamos Seleccionando
echo '<option>Agricultura/Pesca/Ganadería</option>';
echo '<option>Informática/Hardware</option>';
echo '<option>Informática/Software</option>';
echo '<option>Construcción/Obras</option>';
echo '<option>Venta al Consumidor</option>';
echo '<option>Educación</option>';
echo '<option selected="selected">Energía</option>';
echo '<option>Entretenimiento/Deportes</option>';
echo '<option>Finanzas/Banca</option>';
echo '<option>Salud/Medicina</option>';
echo '<option>Hostelería/Turismo</option>';
echo '<option>Internet</option>';
echo '<option>Medios de Comunicación</option>';
echo '<option>Fabricación</option>';
echo '<option>Gobierno/NO Lucro</option>';
echo '<option>Servicios Profesionales</option>';
echo '<option>Materias Primas</option>';
echo '<option>RRHH/Personal</option>';
echo '<option>Ventas al por Mayor</option>';
echo '<option>Telecomunicaciones</option>';
echo '<option>Transporte</option>';
echo '<option>Legal/Asesoría</option>';
}
if ($c67=="entretenimiento/deportes")//Aquí Hacemos La Comparación Para Seleccionar
{
echo '<option >Publicidad/RRPP</option>';//Aquí Lo Estamos Seleccionando

```



```

echo '<option>Agricultura/Pesca/Ganaderia</option>';
echo '<option>Informatica/Hardware</option>';
echo '<option>Informatica/Software</option>';
echo '<option>Construcción/Obras</option>';
echo '<option>Venta al Consumidor</option>';
echo '<option>Educación</option>';
echo '<option>Energia</option>';
echo '<option selected="selected">Entretenimiento/Deportes</option>';
echo '<option>Finanzas/Banca</option>';
echo '<option>Salud/Medicina</option>';
echo '<option>Hosteleria/Turismo</option>';
echo '<option>Internet</option>';
echo '<option>Medios de Comunicación</option>';
echo '<option>Fabricación</option>';
echo '<option>Gobierno/NO Lucro</option>';
echo '<option>Servicios Profesionales</option>';
echo '<option>Materias Primas</option>';
echo '<option>RRHH/Personal</option>';
echo '<option>Ventas al por Mayor</option>';
echo '<option>Telecomunicaciones</option>';
echo '<option>Transporte</option>';
echo '<option>Legal/Asesoría</option>';
}
if ($c67=="finanzas/banca")//Aqui Hacemos La Comparacion Para Poderlo Seleccionar
{
echo '<option>Publicidad/RRPP</option>';//Aqui Lo Estamos Seleccionando
echo '<option>Agricultura/Pesca/Ganaderia</option>';
echo '<option>Informatica/Hardware</option>';
echo '<option>Informatica/Software</option>';
echo '<option>Construcción/Obras</option>';
echo '<option>Venta al Consumidor</option>';
echo '<option>Educación</option>';
echo '<option>Energia</option>';
echo '<option>Entretenimiento/Deportes</option>';
echo '<option selected="selected">Finanzas/Banca</option>';
echo '<option>Salud/Medicina</option>';
echo '<option>Hosteleria/Turismo</option>';
echo '<option>Internet</option>';
echo '<option>Medios de Comunicación</option>';
echo '<option>Fabricación</option>';

```

```

echo '<option>Gobierno/NO Lucro</option>';
echo '<option>Servicios Profesionales</option>';
echo '<option>Materias Primas</option>';
echo '<option>RRHH/Personal</option>';
echo '<option>Ventas al por Mayor</option>';
echo '<option>Telecomunicaciones</option>';
echo '<option>Transporte</option>';
echo '<option>Legal/Asesoría</option>';
}
if ($c67=="salud/medicina")//Aqui Hacemos La Comparacion Para Poderlo Seleccionar
{
    echo '<option>Publicidad/RRPP</option>';//Aqui Lo Estamos Seleccionando
    echo '<option>Agricultura/Pesca/Ganaderia</option>';
    echo '<option>Informatica/Hardware</option>';
    echo '<option>Informatica/Software</option>';
    echo '<option>Construcción/Obras</option>';
    echo '<option>Venta al Consumidor</option>';
    echo '<option>Educación</option>';
    echo '<option>Energía</option>';
    echo '<option>Entretención/Deportes</option>';
    echo '<option>Finanzas/Banca</option>';
    echo '<option selected="selected">Salud/Medicina</option>';
    echo '<option>Hosteleria/Turismo</option>';
    echo '<option>Internet</option>';
    echo '<option>Medios de Comunicación</option>';
    echo '<option>Fabricación</option>';
    echo '<option>Gobierno/NO Lucro</option>';
    echo '<option>Servicios Profesionales</option>';
    echo '<option>Materias Primas</option>';
    echo '<option>RRHH/Personal</option>';
    echo '<option>Ventas al por Mayor</option>';
    echo '<option>Telecomunicaciones</option>';
    echo '<option>Transporte</option>';
    echo '<option>Legal/Asesoría</option>';
}
if ($c67=="hosteleria/turismo")//Aqui Hacemos La Comparacion Para Poderlo Seleccionar
{
    echo '<option>Publicidad/RRPP</option>';//Aqui Lo Estamos Seleccionando
    echo '<option>Agricultura/Pesca/Ganaderia</option>';
    echo '<option>Informatica/Hardware</option>';

```

```

echo '<option>Informatica/Software</option>';
echo '<option>Construcción/Obras</option>';
echo '<option>Venta al Consumidor</option>';
echo '<option>Educación</option>';
echo '<option>Energia</option>';
echo '<option>Entretenimiento/Deportes</option>';
echo '<option>Finanzas/Banca</option>';
echo '<option>Salud/Medicina</option>';
echo '<option selected="selected">Hosteleria/Turismo</option>';
echo '<option>Internet</option>';
echo '<option>Medios de Comunicación</option>';
echo '<option>Fabricación</option>';
echo '<option>Gobierno/NO Lucro</option>';
echo '<option>Servicios Profesionales</option>';
echo '<option>Materias Primas</option>';
echo '<option>RRHH/Personal</option>';
echo '<option>Ventas al por Mayor</option>';
echo '<option>Telecomunicaciones</option>';
echo '<option>Transporte</option>';
echo '<option>Legal/Asesoría</option>';
}
if ($c67=="internet")//Aqui Hacemos La Comparacion Para Poderlo Seleccionar
{
echo '<option>Publicidad/RRPP</option>';//Aqui Lo Estamos Seleccionando
echo '<option>Agricultura/Pesca/Ganaderia</option>';
echo '<option>Informatica/Hardware</option>';
echo '<option>Informatica/Software</option>';
echo '<option>Construcción/Obras</option>';
echo '<option>Venta al Consumidor</option>';
echo '<option>Educación</option>';
echo '<option>Energia</option>';
echo '<option>Entretenimiento/Deportes</option>';
echo '<option>Finanzas/Banca</option>';
echo '<option>Salud/Medicina</option>';
echo '<option>Hosteleria/Turismo</option>';
echo '<option selected="selected">Internet</option>';
echo '<option>Medios de Comunicación</option>';
echo '<option>Fabricación</option>';
echo '<option>Gobierno/NO Lucro</option>';
echo '<option>Servicios Profesionales</option>';

```

```

echo '<option>Materias Primas</option>';
echo '<option>RRHH/Personal</option>';
echo '<option>Ventas al por Mayor</option>';
echo '<option>Telecomunicaciones</option>';
echo '<option>Transporte</option>';
echo '<option>Legal/Asesoría</option>';
}
if ($c67=="medios de comunicación")//Aqui Hacemos La Comparacion Para Seleccionar
{
echo '<option>Publicidad/RRPP</option>';//Aqui Lo Estamos Seleccionando
echo '<option>Agricultura/Pesca/Ganadería</option>';
echo '<option>Informática/Hardware</option>';
echo '<option>Informática/Software</option>';
echo '<option>Construcción/Obras</option>';
echo '<option>Venta al Consumidor</option>';
echo '<option>Educación</option>';
echo '<option>Energía</option>';
echo '<option>Entretenimiento/Deportes</option>';
echo '<option>Finanzas/Banca</option>';
echo '<option>Salud/Medicina</option>';
echo '<option>Hostelería/Turismo</option>';
echo '<option>Internet</option>';
echo '<option selected="selected">Medios de Comunicación</option>';
echo '<option>Fabricación</option>';
echo '<option>Gobierno/NO Lucro</option>';
echo '<option>Servicios Profesionales</option>';
echo '<option>Materias Primas</option>';
echo '<option>RRHH/Personal</option>';
echo '<option>Ventas al por Mayor</option>';
echo '<option>Telecomunicaciones</option>';
echo '<option>Transporte</option>';
echo '<option>Legal/Asesoría</option>';
}
if ($c67=="fabricación")//Aqui Hacemos La Comparacion Para Poderlo Seleccionar
{
echo '<option>Publicidad/RRPP</option>';//Aqui Lo Estamos Seleccionando
echo '<option>Agricultura/Pesca/Ganadería</option>';
echo '<option>Informática/Hardware</option>';
echo '<option>Informática/Software</option>';
echo '<option>Construcción/Obras</option>';

```

```

echo '<option>Venta al Consumidor</option>';
echo '<option>Educación</option>';
echo '<option>Energía</option>';
echo '<option>Entretenimiento/Deportes</option>';
echo '<option>Finanzas/Banca</option>';
echo '<option>Salud/Medicina</option>';
echo '<option>Hostelería/Turismo</option>';
echo '<option>Internet</option>';
echo '<option>Medios de Comunicación</option>';
echo '<option selected="selected">Fabricación</option>';
echo '<option>Gobierno/NO Lucro</option>';
echo '<option>Servicios Profesionales</option>';
echo '<option>Materias Primas</option>';
echo '<option>RRHH/Personal</option>';
echo '<option>Ventas al por Mayor</option>';
echo '<option>Telecomunicaciones</option>';
echo '<option>Transporte</option>';
echo '<option>Legal/Asesoría</option>';
}
if ($c67=="gobierno/no lucro")//Aqui Hacemos La Comparacion Para Poderlo Seleccionar
{
echo '<option>Publicidad/RRPP</option>';//Aqui Lo Estamos Seleccionando
echo '<option>Agricultura/Pesca/Ganadería</option>';
echo '<option>Informática/Hardware</option>';
echo '<option>Informática/Software</option>';
echo '<option>Construcción/Obras</option>';
echo '<option>Venta al Consumidor</option>';
echo '<option>Educación</option>';
echo '<option>Energía</option>';
echo '<option>Entretenimiento/Deportes</option>';
echo '<option>Finanzas/Banca</option>';
echo '<option>Salud/Medicina</option>';
echo '<option>Hostelería/Turismo</option>';
echo '<option>Internet</option>';
echo '<option>Medios de Comunicación</option>';
echo '<option>Fabricación</option>';
echo '<option selected="selected">Gobierno/NO Lucro</option>';
echo '<option>Servicios Profesionales</option>';
echo '<option>Materias Primas</option>';
echo '<option>RRHH/Personal</option>';

```

```

        echo '<option>Ventas al por Mayor</option>';
        echo '<option>Telecomunicaciones</option>';
        echo '<option>Transporte</option>';
        echo '<option>Legal/Asesoría</option>';
    }
if ($c67=="servicios profesionales")//Aqui Hacemos La Comparacion Para Seleccionar
{
    echo '<option >Publicidad/RRPP</option>';//Aqui Lo Estamos Seleccionando
    echo '<option>Agricultura/Pesca/Ganaderia</option>';
        echo '<option>Informatica/Hardware</option>';
        echo '<option>Informatica/Software</option>';
        echo '<option>Construcción/Obras</option>';
        echo '<option>Venta al Consumidor</option>';
        echo '<option>Educación</option>';
        echo '<option>Energía</option>';
        echo '<option>Entretenimiento/Deportes</option>';
        echo '<option>Finanzas/Banca</option>';
        echo '<option>Salud/Medicina</option>';
        echo '<option>Hosteleria/Turismo</option>';
        echo '<option>Internet</option>';
        echo '<option>Medios de Comunicación</option>';
        echo '<option>Fabricación</option>';
        echo '<option>Gobierno/NO Lucro</option>';
        echo '<option selected="selected">Servicios Profesionales</option>';
        echo '<option>Materias Primas</option>';
        echo '<option>RRHH/Personal</option>';
        echo '<option>Ventas al por Mayor</option>';
        echo '<option>Telecomunicaciones</option>';
        echo '<option>Transporte</option>';
        echo '<option>Legal/Asesoría</option>';
    }
if ($c67=="materias primas")//Aqui Hacemos La Comparacion Para Poderlo Seleccionar
{
    echo '<option>Publicidad/RRPP</option>';//Aqui Lo Estamos Seleccionando
    echo '<option>Agricultura/Pesca/Ganaderia</option>';
        echo '<option>Informatica/Hardware</option>';
        echo '<option>Informatica/Software</option>';
        echo '<option>Construcción/Obras</option>';
        echo '<option>Venta al Consumidor</option>';
        echo '<option>Educación</option>';

```

```

echo '<option>Energia</option>';
echo '<option>Entretenimiento/Deportes</option>';
echo '<option>Finanzas/Banca</option>';
echo '<option>Salud/Medicina</option>';
echo '<option>Hosteleria/Turismo</option>';
echo '<option>Internet</option>';
echo '<option>Medios de Comunicación</option>';
echo '<option>Fabricación</option>';
echo '<option>Gobierno/NO Lucro</option>';
echo '<option>Servicios Profesionales</option>';
echo '<option selected="selected">Materias Primas</option>';
echo '<option>RRHH/Personal</option>';
echo '<option>Ventas al por Mayor</option>';
echo '<option>Telecomunicaciones</option>';
echo '<option>Transporte</option>';
echo '<option>Legal/Asesoría</option>';
}
if ($c67=="rrhh/personal")//Aqui Hacemos La Comparacion Para Poderlo Seleccionar
{
echo '<option>Publicidad/RRPP</option>';//Aqui Lo Estamos Seleccionando
echo '<option>Agricultura/Pesca/Ganaderia</option>';
echo '<option >Informatica/Hardware</option>';
echo '<option>Informatica/Software</option>';
echo '<option>Construcción/Obras</option>';
echo '<option>Venta al Consumidor</option>';
echo '<option>Educación</option>';
echo '<option>Energia</option>';
echo '<option>Entretenimiento/Deportes</option>';
echo '<option>Finanzas/Banca</option>';
echo '<option>Salud/Medicina</option>';
echo '<option>Hosteleria/Turismo</option>';
echo '<option>Internet</option>';
echo '<option>Medios de Comunicación</option>';
echo '<option>Fabricación</option>';
echo '<option>Gobierno/NO Lucro</option>';
echo '<option>Servicios Profesionales</option>';
echo '<option>Materias Primas</option>';
echo '<option selected="selected">RRHH/Personal</option>';
echo '<option>Ventas al por Mayor</option>';
echo '<option>Telecomunicaciones</option>';

```

```

        echo '<option>Transporte</option>';
        echo '<option>Legal/Asesoría</option>';
    }
if ($c67=="ventas al por mayor")//Aqui Hacemos La Comparacion Para Poderlo Seleccionar
{
    echo '<option>Publicidad/RRPP</option>';//Aqui Lo Estamos Seleccionando
    echo '<option>Agricultura/Pesca/Ganadería</option>';
    echo '<option>Informática/Hardware</option>';
    echo '<option>Informática/Software</option>';
    echo '<option>Construcción/Obras</option>';
    echo '<option>Venta al Consumidor</option>';
    echo '<option>Educación</option>';
    echo '<option>Energía</option>';
    echo '<option>Entretenimiento/Deportes</option>';
    echo '<option>Finanzas/Banca</option>';
    echo '<option>Salud/Medicina</option>';
    echo '<option>Hostelería/Turismo</option>';
    echo '<option>Internet</option>';
    echo '<option>Medios de Comunicación</option>';
    echo '<option>Fabricación</option>';
    echo '<option>Gobierno/NO Lucro</option>';
    echo '<option>Servicios Profesionales</option>';
    echo '<option>Materias Primas</option>';
    echo '<option>RRHH/Personal</option>';
    echo '<option selected="selected">Ventas al por Mayor</option>';
    echo '<option>Telecomunicaciones</option>';
    echo '<option>Transporte</option>';
    echo '<option>Legal/Asesoría</option>';
}

```

```

if ($c67=="telecomunicaciones")//Aqui Hacemos La Comparacion Para Poderlo Seleccionar
{
    echo '<option >Publicidad/RRPP</option>';//Aqui Lo Estamos Seleccionando
    echo '<option>Agricultura/Pesca/Ganadería</option>';
    echo '<option>Informática/Hardware</option>';
    echo '<option>Informática/Software</option>';
    echo '<option>Construcción/Obras</option>';
    echo '<option>Venta al Consumidor</option>';
    echo '<option>Educación</option>';
    echo '<option>Energía</option>';
    echo '<option>Entretenimiento/Deportes</option>';
}

```



```

echo '<option>Finanzas/Banca</option>';
echo '<option>Salud/Medicina</option>';
echo '<option>Hosteleria/Turismo</option>';
echo '<option>Internet</option>';
echo '<option>Medios de Comunicación</option>';
echo '<option>Fabricación</option>';
echo '<option>Gobierno/NO Lucro</option>';
echo '<option>Servicios Profesionales</option>';
echo '<option>Materias Primas</option>';
echo '<option>RRHH/Personal</option>';
echo '<option>Ventas al por Mayor</option>';
echo '<option selected="selected">Telecomunicaciones</option>';
echo '<option>Transporte</option>';
echo '<option>Legal/Asesoría</option>';
}
if ($c67=="transporte")//Aqui Hacemos La Comparacion Para Poderlo Seleccionar
{
    echo '<option>Publicidad/RRPP</option>';//Aqui Lo Estamos Seleccionando
echo '<option>Agricultura/Pesca/Ganaderia</option>';
    echo '<option>Informatica/Hardware</option>';
    echo '<option>Informatica/Software</option>';
    echo '<option>Construcción/Obras</option>';
    echo '<option>Venta al Consumidor</option>';
    echo '<option>Educación</option>';
    echo '<option>Energía</option>';
    echo '<option>Entretenimiento/Deportes</option>';
    echo '<option>Finanzas/Banca</option>';
    echo '<option>Salud/Medicina</option>';
    echo '<option>Hosteleria/Turismo</option>';
    echo '<option>Internet</option>';
    echo '<option>Medios de Comunicación</option>';
    echo '<option>Fabricación</option>';
    echo '<option>Gobierno/NO Lucro</option>';
    echo '<option>Servicios Profesionales</option>';
    echo '<option>Materias Primas</option>';
    echo '<option>RRHH/Personal</option>';
    echo '<option>Ventas al por Mayor</option>';
    echo '<option>Telecomunicaciones</option>';
    echo '<option selected="selected">Transporte</option>';
    echo '<option>Legal/Asesoría</option>';
}

```

```

    }
    if ($c67=="legal/asesoria")//Aqui Hacemos La Comparacion Para Poderlo Seleccionar
    {
        echo '<option>Publicidad/RRPP</option>';//Aqui Lo Seleccionamos
        echo '<option>Agricultura/Pesca/Ganaderia</option>';
        echo '<option>Informatica/Hardware</option>';
        echo '<option>Informatica/Software</option>';
        echo '<option>Construcción/Obras</option>';
        echo '<option>Venta al Consumidor</option>';
        echo '<option>Educación</option>';
        echo '<option>Energia</option>';
        echo '<option>Entretenimiento/Deportes</option>';
        echo '<option>Finanzas/Banca</option>';
        echo '<option>Salud/Medicina</option>';
        echo '<option>Hosteleria/Turismo</option>';
        echo '<option>Internet</option>';
        echo '<option>Medios de Comunicación</option>';
        echo '<option>Fabricación</option>';
        echo '<option>Gobierno/NO Lucro</option>';
        echo '<option>Servicios Profesionales</option>';
        echo '<option>Materias Primas</option>';
        echo '<option>RRHH/Personal</option>';
        echo '<option>Ventas al por Mayor</option>';
        echo '<option>Telecomunicaciones</option>';
        echo '<option>Transporte</option>';
        echo '<option selected="selected">Legal/Asesoría</option>';
    }
    ?>
</select>
</TD>
</TR>
<TR>
<TD align="left"><strong>Anuncio</strong></TD>
<TD align="left"><INPUT type='text' name='Anuncio' size='30' maxlength='30' value='<?php
print(mysql_result($result,0,'Anuncio')); ?>' onkeyup="this.value = this.value.replace (/^[a A-z Z-ñ Ñ]/,
'); " onKeyPress="this.value = this.value.replace (/^[a A-z Z-ñ Ñ]/, '); "/></TD>
</TR>
<TR>
<TD align="left"><strong>Descripcion</strong></TD>

```

```

<TD align="left"><textarea name="Descripcion" cols="30">
<?php print(mysql_result($result,0,'Descripcion')); ?></textarea></TD>
</TR>

<TR>
<TD align="left"><strong>Residencia</strong></TD>
<TD align="left">
<select name="Residencia" style="background:#00FFFF" id="Residencia">
    <?php
        if ($c8=="extranjero")//Aqui Hacemos La Comparacion Para Poderlo Seleccionar
        {
            echo '<option selected="selected">Extranjero</option>';//Aqui Lo Estamos Seleccionando
echo '<option>Azuay</option>';
                echo '<option>Bolivar</option>';
echo '<option>Ca&ntilde;ar</option>';
                echo '<option>Carchi</option>';
echo '<option>Chimborazo</option>';
                echo '<option>Cotopaxi</option>';
echo '<option>El Oro</option>';
echo '<option>Esmeraldas</option>';
                echo '<option>Galapagos</option>';
echo '<option>Guayas</option>';
                echo '<option>Imbabura</option>';
echo '<option>Loja</option>';
                echo '<option>Los Rios</option>';
echo '<option>Manabi</option>';
                echo '<option>Morona Santiago</option>';
echo '<option>Napó</option>';
                echo '<option>Orellana</option>';
echo '<option>Pastaza</option>';
                echo '<option>Pichincha</option>';
echo '<option>Sucumbios</option>';
                echo '<option>Tunguragua</option>';
echo '<option>Zamora chinchipe</option>';
        }
        if ($c8=="azuay")//Aqui Hacemos La Comparacion Para Poderlo Seleccionar
        {
            echo '<option>Extranjero</option>';
echo '<option selected="selected">Azuay</option>';//Aqui Lo Estamos Seleccionando
echo '<option>Bolivar</option>';

```

```

echo '<option>Ca&ntilde;ar</option>';
    echo '<option>Carchi</option>';
    echo '<option>Chimborazo</option>';
    echo '<option>Cotopaxi</option>';
    echo '<option>El Oro</option>';
    echo '<option>Esmeraldas</option>';
    echo '<option>Galapagos</option>';
    echo '<option>Guayas</option>';
    echo '<option>Imbabura</option>';
    echo '<option>Loja</option>';
    echo '<option>Los Rios</option>';
echo '<option>Manabi</option>';
    echo '<option>Morona Santiago</option>';
    echo '<option>Napo</option>';
    echo '<option>Orellana</option>';
    echo '<option>Pastaza</option>';
    echo '<option>Pichincha</option>';
    echo '<option>Sucumbios</option>';
    echo '<option>Tunguragua</option>';
    echo '<option>Zamora chinchipe</option>';
}
if ($c8=="bolivar")//Aqui Hacemos La Comparacion Para Poderlo Seleccionar
{
    echo '<option>Extranjero</option>';
echo '<option >Azuay</option>';//Aqui Lo Estamos Seleccionando
echo '<option selected="selected">Bolivar</option>';
    echo '<option>Ca&ntilde;ar</option>';
        echo '<option>Carchi</option>';
        echo '<option>Chimborazo</option>';
        echo '<option>Cotopaxi</option>';
        echo '<option>El Oro</option>';
        echo '<option>Esmeraldas</option>';
        echo '<option>Galapagos</option>';
        echo '<option>Guayas</option>';
        echo '<option>Imbabura</option>';
        echo '<option>Loja</option>';
        echo '<option>Los Rios</option>';
        echo '<option>Manabi</option>';
        echo '<option>Morona Santiago</option>';
        echo '<option>Napo</option>';

```

```

        echo '<option>Orellana</option>';
        echo '<option>Pastaza</option>';
        echo '<option>Pichincha</option>';
        echo '<option>Sucumbios</option>';
        echo '<option>Tunguragua</option>';
        echo '<option>Zamora chinchipe</option>';
    }
if ($c8=="cañar")//Aqui Hacemos La Comparacion Para Poderlo Seleccionar
    {
        echo '<option >Extranjero</option>';//Aqui Lo Estamos Seleccionando
echo '<option>Azuay</option>';
        echo '<option>Bolivar</option>';
        echo '<option selected="selected">Ca&ntilde;ar</option>';
        echo '<option>Carchi</option>';
        echo '<option>Chimborazo</option>';
        echo '<option>Cotopaxi</option>';
        echo '<option>El Oro</option>';
        echo '<option>Esmeraldas</option>';
        echo '<option>Galapagos</option>';
        echo '<option>Guayas</option>';
        echo '<option>Imbabura</option>';
        echo '<option>Loja</option>';
        echo '<option>Los Rios</option>';
        echo '<option>Manabi</option>';
        echo '<option>Morona Santiago</option>';
        echo '<option>Napo</option>';
        echo '<option>Orellana</option>';
        echo '<option>Pastaza</option>';
        echo '<option>Pichincha</option>';
        echo '<option>Sucumbios</option>';
        echo '<option>Tunguragua</option>';
        echo '<option>Zamora chinchipe</option>';
    }
if ($c8=="carchi")//Aqui Hacemos La Comparacion Para Poderlo Seleccionar
    {
        echo '<option>Extranjero</option>';
echo '<option >Azuay</option>';//Aqui Lo Estamos Seleccionando
        echo '<option>Bolivar</option>';
        echo '<option>Ca&ntilde;ar</option>';
        echo '<option selected="selected">Carchi</option>';

```

```

echo '<option>Chimborazo</option>';
echo '<option>Cotopaxi</option>';
echo '<option>El Oro</option>';
echo '<option>Esmeraldas</option>';
echo '<option>Galapagos</option>';
echo '<option>Guayas</option>';
echo '<option>Imbabura</option>';
echo '<option>Loja</option>';
echo '<option>Los Rios</option>';
echo '<option>Manabi</option>';
echo '<option>Morona Santiago</option>';
echo '<option>Napo</option>';
echo '<option>Orellana</option>';
echo '<option>Pastaza</option>';
echo '<option>Pichincha</option>';
echo '<option>Sucumbios</option>';
echo '<option>Tunguragua</option>';
echo '<option>Zamora chinchipe</option>';
}

if ($c8=="chimborazo")//Aqui Hacemos La Comparacion Para Poderlo Seleccionar
{
    echo '<option>Extranjero</option>';
echo '<option >Azuay</option>';//Aqui Lo Estamos Seleccionando
echo '<option >Bolivar</option>';
    echo '<option>Ca&ntilde;ar</option>';
        echo '<option>Carchi</option>';
            echo '<option selected="selected">Chimborazo</option>';
                echo '<option>Cotopaxi</option>';
echo '<option>El Oro</option>';
        echo '<option>Esmeraldas</option>';
            echo '<option>Galapagos</option>';
                echo '<option>Guayas</option>';
                    echo '<option>Imbabura</option>';
                        echo '<option>Loja</option>';
                            echo '<option>Los Rios</option>';
                                echo '<option>Manabi</option>';
                                    echo '<option>Morona Santiago</option>';
                                        echo '<option>Napo</option>';
                                            echo '<option>Orellana</option>';
                                                echo '<option>Pastaza</option>';

```

```

        echo '<option>Pichincha</option>';
        echo '<option>Sucumbios</option>';
        echo '<option>Tunguragua</option>';
        echo '<option>Zamora chinchipe</option>';
    }
    if ($c8=="cotopaxi")//Aqui Hacemos La Comparacion Para Poderlo Seleccionar
    {
        echo '<option >Extranjero</option>';//Aqui Lo Estamos Seleccionando
echo '<option>Azuay</option>';
        echo '<option>Bolivar</option>';
echo '<option>Ca&ntilde;ar</option>';
        echo '<option>Carchi</option>';
        echo '<option>Chimborazo</option>';
        echo '<option selected="selected">Cotopaxi</option>';
echo '<option>El Oro</option>';
        echo '<option>Esmeraldas</option>';
        echo '<option>Galapagos</option>';
        echo '<option>Guayas</option>';
        echo '<option>Imbabura</option>';
        echo '<option>Loja</option>';
        echo '<option>Los Rios</option>';
        echo '<option>Manabi</option>';
        echo '<option>Morona Santiago</option>';
        echo '<option>Napo</option>';
        echo '<option>Orellana</option>';
        echo '<option>Pastaza</option>';
        echo '<option>Pichincha</option>';
        echo '<option>Sucumbios</option>';
        echo '<option>Tunguragua</option>';
        echo '<option>Zamora chinchipe</option>';
    }
    if ($c8=="el oro")//Aqui Hacemos La Comparacion Para Poderlo Seleccionar
    {
        echo '<option>Extranjero</option>';
echo '<option >Azuay</option>';//Aqui Lo Estamos Seleccionando
echo '<option>Bolivar</option>';
        echo '<option>Ca&ntilde;ar</option>';
        echo '<option>Carchi</option>';
        echo '<option>Chimborazo</option>';
        echo '<option>Cotopaxi</option>';

```

```

echo '<option selected="selected">El Oro</option>';
echo '<option>Esmeraldas</option>';
echo '<option>Galapagos</option>';
echo '<option>Guayas</option>';
echo '<option>Imbabura</option>';
echo '<option>Loja</option>';
echo '<option>Los Rios</option>';
echo '<option>Manabi</option>';
echo '<option>Morona Santiago</option>';
echo '<option>Napo</option>';
echo '<option>Orellana</option>';
echo '<option>Pastaza</option>';
echo '<option>Pichincha</option>';
echo '<option>Sucumbios</option>';
echo '<option>Tunguragua</option>';
echo '<option>Zamora chinchipe</option>';
}
if ($c8=="esmeraldas")//Aqui Hacemos La Comparacion Para Poderlo Seleccionar
{
    echo '<option>Extranjero</option>';
echo '<option >Azuay</option>';//Aqui Lo Estamos Seleccionando
echo '<option >Bolivar</option>';
    echo '<option>Ca&ntilde;ar</option>';
    echo '<option>Carchi</option>';
    echo '<option>Chimborazo</option>';
    echo '<option>Cotopaxi</option>';
    echo '<option>El Oro</option>';
    echo '<option selected="selected">Esmeraldas</option>';
    echo '<option>Galapagos</option>';
    echo '<option>Guayas</option>';
    echo '<option>Imbabura</option>';
    echo '<option>Loja</option>';
    echo '<option>Los Rios</option>';
    echo '<option>Manabi</option>';
    echo '<option>Morona Santiago</option>';
    echo '<option>Napo</option>';
    echo '<option>Orellana</option>';
    echo '<option>Pastaza</option>';
    echo '<option>Pichincha</option>';
    echo '<option>Sucumbios</option>';

```



```

        echo '<option>Tunguragua</option>';
        echo '<option>Zamora chinchipe</option>';
    }
if ($c8=="galapagos")//Aqui Hacemos La Comparacion Para Poderlo Seleccionar
    {
        echo '<option >Extranjero</option>';//Aqui Lo Estamos Seleccionando
echo '<option>Azuay</option>';
        echo '<option>Bolivar</option>';
echo '<option >Ca&ntilde;ar</option>';
        echo '<option>Carchi</option>';
echo '<option>Chimborazo</option>';
        echo '<option>Cotopaxi</option>';
echo '<option>El Oro</option>';
        echo '<option>Esmeraldas</option>';
echo '<option selected="selected">Galapagos</option>';
        echo '<option>Guayas</option>';
echo '<option>Imbabura</option>';
        echo '<option>Loja</option>';
echo '<option>Los Rios</option>';
        echo '<option>Manabi</option>';
echo '<option>Morona Santiago</option>';
        echo '<option>Napo</option>';
echo '<option>Orellana</option>';
        echo '<option>Pastaza</option>';
echo '<option>Pichincha</option>';
        echo '<option>Sucumbios</option>';
echo '<option>Tunguragua</option>';
        echo '<option>Zamora chinchipe</option>';
    }
if ($c8=="guayas")//Aqui Hacemos La Comparacion Para Poderlo Seleccionar
    {
        echo '<option>Extranjero</option>';
echo '<option>Azuay</option>';//Aqui Lo Estamos Seleccionando
echo '<option>Bolivar</option>';
        echo '<option>Ca&ntilde;ar</option>';
        echo '<option>Carchi</option>';
echo '<option>Chimborazo</option>';
        echo '<option>Cotopaxi</option>';
echo '<option>El Oro</option>';
        echo '<option>Esmeraldas</option>';

```

```

    echo '<option>Galapagos</option>';
    echo '<option selected="selected">Guayas</option>';
    echo '<option>Imbabura</option>';
    echo '<option>Loja</option>';
    echo '<option>Los Rios</option>';
    echo '<option>Manabi</option>';
    echo '<option>Morona Santiago</option>';
    echo '<option>Napo</option>';
    echo '<option>Orellana</option>';
    echo '<option>Pastaza</option>';
    echo '<option>Pichincha</option>';
    echo '<option>Sucumbios</option>';
    echo '<option>Tunguragua</option>';
    echo '<option>Zamora chinchipe</option>';
}
if ($c8=="imbabura")//Aqui Hacemos La Comparacion Para Poderlo Seleccionar
{
    echo '<option>Extranjero</option>';
    echo '<option >Azua</option>';//Aqui Lo Estamos Seleccionando
    echo '<option>Bolivar</option>';
    echo '<option>Ca&ntilde;ar</option>';
    echo '<option>Carchi</option>';
    echo '<option>Chimborazo</option>';
    echo '<option>Cotopaxi</option>';
    echo '<option>El Oro</option>';
    echo '<option>Esmeraldas</option>';
    echo '<option>Galapagos</option>';
    echo '<option>Guayas</option>';
    echo '<option selected="selected">Imbabura</option>';
    echo '<option>Loja</option>';
    echo '<option>Los Rios</option>';
    echo '<option>Manabi</option>';
    echo '<option>Morona Santiago</option>';
    echo '<option>Napo</option>';
    echo '<option>Orellana</option>';
    echo '<option>Pastaza</option>';
    echo '<option>Pichincha</option>';
    echo '<option>Sucumbios</option>';
    echo '<option>Tunguragua</option>';
    echo '<option>Zamora chinchipe</option>';
}

```

```

    }
    if ($c8=="loja")//Aqui Hacemos La Comparacion Para Poderlo Seleccionar
    {
        echo '<option>Extranjero</option>';//Aqui Lo Estamos Seleccionando
echo '<option>Azuay</option>';
        echo '<option>Bolivar</option>';
echo '<option>Ca&ntilde;ar</option>';
        echo '<option>Carchi</option>';
echo '<option>Chimborazo</option>';
        echo '<option>Cotopaxi</option>';
echo '<option>El Oro</option>';
        echo '<option>Esmeraldas</option>';
echo '<option>Galapagos</option>';
        echo '<option>Guayas</option>';
echo '<option>Imbabura</option>';
        echo '<option selected="selected">Loja</option>';
echo '<option>Los Rios</option>';
        echo '<option>Manabi</option>';
echo '<option>Morona Santiago</option>';
        echo '<option>Napo</option>';
echo '<option>Orellana</option>';
        echo '<option>Pastaza</option>';
echo '<option>Pichincha</option>';
        echo '<option>Sucumbios</option>';
echo '<option>Tunguragua</option>';
        echo '<option>Zamora chinchipe</option>';
    }
    if ($c8=="los rios")//Aqui Hacemos La Comparacion Para Poderlo Seleccionar
    {
        echo '<option>Extranjero</option>';
echo '<option>Azuay</option>';//Aqui Lo Estamos Seleccionando
echo '<option>Bolivar</option>';
        echo '<option>Ca&ntilde;ar</option>';
        echo '<option>Carchi</option>';
echo '<option>Chimborazo</option>';
        echo '<option>Cotopaxi</option>';
echo '<option>El Oro</option>';
        echo '<option>Esmeraldas</option>';
echo '<option>Galapagos</option>';
        echo '<option>Guayas</option>';

```

```

echo '<option>Imbabura</option>';
echo '<option>Loja</option>';
echo '<option selected="selected">Los Rios</option>';
echo '<option>Manabi</option>';
echo '<option>Morona Santiago</option>';
echo '<option>Napo</option>';
echo '<option>Orellana</option>';
echo '<option>Pastaza</option>';
echo '<option>Pichincha</option>';
echo '<option>Sucumbios</option>';
echo '<option>Tunguragua</option>';
echo '<option>Zamora chinchipe</option>';
}
if ($c8=="manabi")//Aqui Hacemos La Comparacion Para Poderlo Seleccionar
{
    echo '<option>Extranjero</option>';
echo '<option >Azuay</option>';//Aqui Lo Estamos Seleccionando
echo '<option>Bolívar</option>';
    echo '<option>Cañar</option>';
    echo '<option>Carchi</option>';
    echo '<option>Chimborazo</option>';
    echo '<option>Cotopaxi</option>';
    echo '<option>El Oro</option>';
    echo '<option>Esmeraldas</option>';
    echo '<option>Galapagos</option>';
    echo '<option>Guayas</option>';
    echo '<option>Imbabura</option>';
    echo '<option>Loja</option>';
    echo '<option>Los Rios</option>';
    echo '<option selected="selected">Manabi</option>';
    echo '<option>Morona Santiago</option>';
    echo '<option>Napo</option>';
    echo '<option>Orellana</option>';
    echo '<option>Pastaza</option>';
    echo '<option>Pichincha</option>';
    echo '<option>Sucumbios</option>';
    echo '<option>Tunguragua</option>';
    echo '<option>Zamora chinchipe</option>';
}
if ($c8=="morona Santiago")//Aqui Hacemos La Comparacion Para Poderlo Seleccionar

```

```

    {
        echo '<option>Extranjero</option>';//Aqui Lo Estamos Seleccionando
echo '<option>Azuay</option>';
        echo '<option>Bolívar</option>';
echo '<option>Ca&ntilde;ar</option>';
        echo '<option>Carchi</option>';
echo '<option>Chimborazo</option>';
        echo '<option>Cotopaxi</option>';
echo '<option>El Oro</option>';
        echo '<option>Esmeraldas</option>';
echo '<option>Galapagos</option>';
        echo '<option>Guayas</option>';
echo '<option>Imbabura</option>';
        echo '<option>Loja</option>';
echo '<option>Los Rios</option>';
        echo '<option>Manabí</option>';
echo '<option selected="selected">Morona Santiago</option>';
        echo '<option>Napo</option>';
echo '<option>Orellana</option>';
        echo '<option>Pastaza</option>';
echo '<option>Pichincha</option>';
        echo '<option>Sucumbios</option>';
echo '<option>Tunguragua</option>';
        echo '<option>Zamora chinchipe</option>';
    }
    if ($c8=="napo")//Aqui Hacemos La Comparacion Para Poderlo Seleccionar
    {
        echo '<option>Extranjero</option>';
echo '<option>Azuay</option>';
echo '<option>Bolívar</option>';
        echo '<option>Ca&ntilde;ar</option>';
        echo '<option>Carchi</option>';
echo '<option>Chimborazo</option>';
        echo '<option>Cotopaxi</option>';
echo '<option>El Oro</option>';
        echo '<option>Esmeraldas</option>';
echo '<option>Galapagos</option>';
        echo '<option>Guayas</option>';
echo '<option>Imbabura</option>';
        echo '<option>Loja</option>';

```

```

        echo '<option>Los Rios</option>';
        echo '<option>Manabi</option>';
        echo '<option>Morona Santiago</option>';
        echo '<option selected="selected">Napó</option>';//Aqui Lo Estamos Seleccionando
        echo '<option>Orellana</option>';
        echo '<option>Pastaza</option>';
        echo '<option>Pichincha</option>';
        echo '<option>Sucumbios</option>';
        echo '<option>Tunguragua</option>';
        echo '<option>Zamora chinchipe</option>';
    }
if ($c8=="orellana")//Aqui Hacemos La Comparacion Para Poderlo Seleccionar
    {
        echo '<option>Extranjero</option>';
        echo '<option >Azuay</option>';
        echo '<option>Bolivar</option>';
        echo '<option>Ca&ntilde;ar</option>';
            echo '<option>Carchi</option>';
            echo '<option>Chimborazo</option>';
            echo '<option>Cotopaxi</option>';
            echo '<option>El Oro</option>';
            echo '<option>Esmeraldas</option>';
            echo '<option>Galapagos</option>';
            echo '<option>Guayas</option>';
            echo '<option>Imbabura</option>';
            echo '<option>Loja</option>';
            echo '<option>Los Rios</option>';
            echo '<option>Manabi</option>';
            echo '<option>Morona Santiago</option>';
            echo '<option>Napó</option>';
            echo '<option selected="selected">Orellana</option>'Aqui Lo Estamos Seleccionando

            echo '<option>Pastaza</option>';
            echo '<option>Pichincha</option>';
            echo '<option>Sucumbios</option>';
            echo '<option>Tunguragua</option>';
            echo '<option>Zamora chinchipe</option>';
    }
if ($c8=="pastaza")//Aqui Hacemos La Comparacion Para Poderlo Seleccionar
    {

```

```

        echo '<option >Extranjero</option>';
echo '<option>Azuay</option>';
        echo '<option>Bolivar</option>';
echo '<option>Ca&ntilde;ar</option>';
        echo '<option>Carchi</option>';
echo '<option>Chimborazo</option>';
        echo '<option>Cotopaxi</option>';
echo '<option>El Oro</option>';
        echo '<option>Esmeraldas</option>';
echo '<option>Galapagos</option>';
        echo '<option>Guayas</option>';
echo '<option>Imbabura</option>';
        echo '<option>Loja</option>';
echo '<option>Los Rios</option>';
        echo '<option>Manabi</option>';
echo '<option>Morona Santiago</option>';
        echo '<option>Napo</option>';
echo '<option>Orellana</option>';
        echo '<option selected="selected">Pastaza</option>';/Aqui Lo Estamo Seleccionando
echo '<option>Pichincha</option>';
        echo '<option>Sucumbios</option>';
echo '<option>Tunguragua</option>';
        echo '<option>Zamora chinchipe</option>';
    }
    if ($c8=="pichincha")//Aqui Hacemos La Comparacion Para Poderlo Seleccionar
    {
        echo '<option>Extranjero</option>';
echo '<option>Azuay</option>';
echo '<option>Bolivar</option>';
        echo '<option>Ca&ntilde;ar</option>';
        echo '<option>Carchi</option>';
echo '<option>Chimborazo</option>';
        echo '<option>Cotopaxi</option>';
echo '<option >El Oro</option>';
        echo '<option>Esmeraldas</option>';
echo '<option>Galapagos</option>';
        echo '<option>Guayas</option>';
echo '<option>Imbabura</option>';
        echo '<option>Loja</option>';
echo '<option>Los Rios</option>';

```

```

        echo '<option>Manabi</option>';
        echo '<option>Morona Santiago</option>';
        echo '<option>Napo</option>';
        echo '<option>Orellana</option>';
        echo '<option>Pastaza</option>';
        echo '<option selected="selected">Pichincha</option>';//Aqui Lo Seleccionamos
        echo '<option>Sucumbios</option>';
        echo '<option>Tunguragua</option>';
        echo '<option>Zamora chinchipe</option>';
    }
    if ($c8=="sucumbios")//Aqui Hacemos La Comparacion Para Poderlo Seleccionar
    {
        echo '<option>Extranjero</option>';
    echo '<option >Azuay</option>';
    echo '<option>Bolivar</option>';
    echo '<option>Ca&ntilde;ar</option>';
        echo '<option>Carchi</option>';
        echo '<option>Chimborazo</option>';
        echo '<option>Cotopaxi</option>';
        echo '<option>El Oro</option>';
        echo '<option>Esmeraldas</option>';
        echo '<option>Galapagos</option>';
        echo '<option>Guayas</option>';
        echo '<option>Imbabura</option>';
        echo '<option>Loja</option>';
        echo '<option>Los Rios</option>';
        echo '<option>Manabi</option>';
        echo '<option>Morona Santiago</option>';
        echo '<option>Napo</option>';
        echo '<option>Orellana</option>';
        echo '<option>Pastaza</option>';
        echo '<option>Pichincha</option>';
        echo '<option selected="selected">Sucumbios</option>';//Aqui Lo Seleccionamos
        echo '<option>Tunguragua</option>';
        echo '<option>Zamora chinchipe</option>';
    }
    if ($c8=="tunguragua")//Aqui Hacemos La Comparacion Para Poderlo Seleccionar
    {
        echo '<option >Extranjero</option>';
    echo '<option>Azuay</option>';

```



```

        echo '<option>Bolívar</option>';
echo '<option>Cañar</option>';
        echo '<option>Carchi</option>';
        echo '<option>Chimborazo</option>';
        echo '<option>Cotopaxi</option>';
        echo '<option>El Oro</option>';
        echo '<option>Esmeraldas</option>';
        echo '<option>Galapagos</option>';
        echo '<option>Guayas</option>';
        echo '<option>Imbabura</option>';
        echo '<option>Loja</option>';
        echo '<option>Los Rios</option>';
        echo '<option>Manabi</option>';
        echo '<option>Morona Santiago</option>';
        echo '<option>Napo</option>';
        echo '<option>Orellana</option>';
        echo '<option>Pastaza</option>';
        echo '<option>Pichincha</option>';
        echo '<option>Sucumbios</option>';
        echo '<option selected="selected">Tunguragua</option>;//Aqui Lo Seleccionamos
        echo '<option>Zamora chinchipe</option>';
    }
if ($c8=="zamora chinchipe")//Aqui Hacemos La Comparacion Para Poderlo Seleccionar
{
        echo '<option>Extranjero</option>';
echo '<option>Azuay</option>';
echo '<option>Bolívar</option>';
        echo '<option>Cañar</option>';
        echo '<option>Carchi</option>';
        echo '<option>Chimborazo</option>';
        echo '<option>Cotopaxi</option>';
        echo '<option>El Oro</option>';
        echo '<option>Esmeraldas</option>';
        echo '<option>Galapagos</option>';
        echo '<option selected="selected">Guayas</option>';
        echo '<option>Imbabura</option>';
        echo '<option>Loja</option>';
        echo '<option>Los Rios</option>';
        echo '<option>Manabi</option>';
        echo '<option>Morona Santiago</option>';

```

```

        echo '<option>Napó</option>';
        echo '<option>Orellana</option>';
        echo '<option>Pastaza</option>';
        echo '<option>Pichincha</option>';
        echo '<option>Sucumbios</option>';
        echo '<option>Tunguragua</option>';
        echo '<option selected="selected">Zamora chinchipe</option>'; Aquí Seleccionamos
    }
?>
</select></TD>
</TR>

<TR>
<TD align="left"><strong>Localidad</strong></TD>
<TD align="left"><INPUT type='text' name='Localidad' size='30' maxlength='30' value='<?php
print(mysql_result($result,0,'Localidad')); ?>' onkeyup="this.value = this.value.replace (/^[a A-z Z-ñ Ñ]/,
'); " onKeyPress="this.value = this.value.replace (/^[a A-z Z-ñ Ñ]/, '); "/></TD>
</TR>

<TR>
<TD align="left"><strong>Edad</strong></TD>
<TD align="left"><INPUT maxlength="3" type='text' name='Edad' size='30' value='<?php
print(mysql_result($result,0,'Edad')); ?>' onkeyup="this.value = this.value.replace (/^0-9]/, '); "
onKeyPress="this.value = this.value.replace (/^0-9]/, '); "/></TD>
</TR>

<TR>
<TD align="left"><strong>Puede_Conducir</strong></TD>
<TD align="left">
<select name="Puede_Conducir" style="background:#00FFFF" id="Puede_Conducir">

<?php
if ($c11=="No")//Aquí Hacemos La Comparacion Para Poderlo Seleccionar
{
    echo '<option selected="selected">No</option>'; //Aquí Lo Estamos Seleccionando
    echo '<option>Si</option>';
}

if ($c11=="Si")//Aquí Hacemos La Comparacion Para Poderlo Seleccionar

```

```

        {
            echo '<option>No</option>';
            echo '<option selected="selected">Si</option>';//Aqui Lo Estamos Seleccionando
        }
    ?>
</select>
</TD>
</TR>

<TR>
<TD align="left"><strong>Posee_Vehiculo</strong></TD>
<TD align="left">
<select name="Posee_Vehiculo" style="background:#00FFFF" id="Posee_Vehiculo">

<?php
    if ($c12=="No")//Aqui Hacemos La Comparacion Para Poderlo Seleccionar
    {
        echo '<option selected="selected">No</option>'; //Aqui Lo Estamos Seleccionando
    echo '<option>Si</option>';
    }

    if ($c12=="Si")//Aqui Hacemos La Comparacion Para Poderlo Seleccionar
    {
        echo '<option>No</option>';
        echo '<option selected="selected">Si</option>';//Aqui Lo Estamos Seleccionando
    }
?>
</select>
</TD>
</TR>

<TR>
<TD align="left"><strong>Nivel_Estudios</strong></TD>
<TD align="left">
<select name="Nivel_Estudios" style="background:#00FFFF" id="Nivel_Estudios">
<?php
    if ($c13=="Educaciòn Bàsica")//Aqui Hacemos La Comparacion Para Poderlo Seleccionar
    {
        echo '<option selected="selected">Educaciòn Bàsica</option>'; //Aqui Seleccionamos

```

```

        echo '<option>Educaciòn Secundaria</option>';
echo '<option>Formaciòn Profesional</option>';
echo '<option>Diploma Universitario</option>';
echo '<option>Licenciatura Universitaria</option>';
        echo '<option>Grado Post-Universitario</option>';
    }
    if ($c13=="Educaciòn Secundaria")//Aqui Hacemos La Comparacion Para Seleccionar
    {
        echo '<option>Educaciòn Bàsica</option>';//
echo '<option selected="selected">Educaciòn Secundaria</option>'; Aqui Seleccionamos
echo '<option>Formaciòn Profesional</option>';
echo '<option>Diploma Universitario</option>';
        echo '<option>Licenciatura Universitaria</option>';
        echo '<option>Grado Post-Universitario</option>';
    }
if ($c13=="Formaciòn Profesional")//Aqui Hacemos La Comparacion Para Seleccionar
    {
        echo '<option>Educaciòn Bàsica</option>';
        echo '<option>Educaciòn Secundaria</option>';
echo '<option selected="selected">Formaciòn Profesional</option>'; Aqui Seleccionando
echo '<option>Diploma Universitario</option>';
        echo '<option>Licenciatura Universitaria</option>';
        echo '<option>Grado Post-Universitario</option>';
    }
    if ($c13=="Diploma Universitario")//Aqui Hacemos La Comparacion Para Seleccionar
    {
        echo '<option>Educaciòn Bàsica</option>';
echo '<option>Educaciòn Secundaria</option>';
echo '<option >Formaciòn Profesional</option>';
        echo '<option selected="selected">Diploma Universitario</option>'; Aqui Seleccionamos
        echo '<option>Licenciatura Universitaria</option>';
        echo '<option>Grado Post-Universitario</option>';
    }
if ($c13=="Licenciatura Universitaria")//Aqui Hacemos La Comparacion Para Seleccionar
    {
        echo '<option>Educaciòn Bàsica</option>';
echo '<option>Educaciòn Secundaria</option>';
echo '<option>Formaciòn Profesional</option>';
echo '<option>Diploma Universitario</option>';
echo '<option selected="selected">Licenciatura Universitaria</option>';Aqui Seleccionamos

```

```

echo '<option>Grado Post-Universitario</option>';
    }
if ($c13=="Grado Post-Universitario")//Aqui Hacemos La Comparacion Para Seleccionar
    {
        echo '<option>Educaciòn Bàsica</option>'; //Aqui Lo Estamos Seleccionando
        echo '<option>Educaciòn Secundaria</option>';
echo '<option >Formaciòn Profesional</option>';
echo '<option selected="selected">Diploma Universitario</option>';
        echo '<option>Licenciatura Universitaria</option>';
        echo '<option selected="selected">Grado Post-Universitario</option>';
    }
?>
</select>
</TD>
</TR>

<TR>
<TD align="left"><strong>Titulo</strong></TD>
<TD align="left"><INPUT type='text' name='Titulo' size='30' maxlength='30'value='<?php
print(mysql_result($result,0,'Titulo')); ?>' onkeyup="this.value = this.value.replace (/^[^ A-z Z-ñ Ñ]/, ''); "
onKeyPress="this.value = this.value.replace (/^[^ A-z Z-ñ Ñ]/, ''); "/></TD>
</TR>

<TR>
<TD align="left"><strong>Situacion_Laboral</strong></TD>
<TD align="left">
<select name="Situacion_Laboral" style="background:#00FFFF" id="Situacion_Laboral">
<?php
        if ($c15=="Sin Trabajo")//Aqui Hacemos La Comparacion Para Poderlo Seleccionar
            {
                echo '<option selected="selected">Sin Trabajo</option>'; //Aqui Lo Estamos Seleccionando
                echo '<option>Buscando Primer Empleo</option>';
echo '<option>Con Trabajo Permanente</option>';
echo '<option>Con Trabajo Temporal</option>';
echo '<option>Estudiante</option>';
echo '<option>Haciendo Practicas</option>';
echo '<option>Autoempleo</option>';
            }
        if ($c15=="Buscando Primer Empleo")//Aqui Hacemos La Comparacion Para Seleccionar
            {

```

```

        echo '<option>Sin Trabajo</option>';
echo '<option selected="selected">Buscando Primer Empleo</option>'; Aqui Seleccionamo
echo '<option>Con Trabajo Permanente</option>';
echo '<option>Con Trabajo Temporal</option>';
echo '<option>Estudiante</option>';
echo '<option>Haciendo Practicas</option>';
echo '<option>Autoempleo</option>';
    }
if ($c15=="Con Trabajo Permanente")//Aqui Hacemos La Comparacion Para Seleccionar
    {
        echo '<option selected="selected">Sin Trabajo</option>';
        echo '<option>Buscando Primer Empleo</option>';
echo '<option selected="selected">Con Trabajo Permanente</option>'; Aqui Seleccionamos
        echo '<option>Con Trabajo Temporal</option>';
echo '<option>Estudiante</option>';
echo '<option>Haciendo Practicas</option>';
echo '<option>Autoempleo</option>';
    }
        if ($c15=="Con Trabajo Temporal")//Aqui Hacemos La Comparacion Para Seleccionar
        {
            echo '<option selected="selected">Sin Trabajo</option>';
echo '<option>Buscando Primer Empleo</option>';
echo '<option>Con Trabajo Permanente</option>';
echo '<option selected="selected">Con Trabajo Temporal</option>'; Aqui Seleccionamos
            echo '<option>Estudiante</option>';
echo '<option>Haciendo Practicas</option>';
echo '<option>Autoempleo</option>';
        }
if ($c15=="Estudiante")//Aqui Hacemos La Comparacion Para Poderlo Seleccionar
    {
        echo '<option selected="selected">Sin Trabajo</option>';
        echo '<option>Buscando Primer Empleo</option>';
echo '<option>Con Trabajo Permanente</option>';
echo '<option>Con Trabajo Temporal</option>';
echo '<option selected="selected">Estudiante</option>'; Aqui Lo Estamos Seleccionando
echo '<option>Haciendo Practicas</option>';
echo '<option>Autoempleo</option>';
    }
        if ($c15=="Haciendo Practicas")//Aqui Hacemos La Comparacion Para Poderlo Seleccionar
        {

```

```

        echo '<option selected="selected">Sin Trabajo</option>';
echo '<option>Buscando Primer Empleo</option>';
echo '<option>Con Trabajo Permanente</option>';
echo '<option>Con Trabajo Temporal</option>';
echo '<option>Estudiante</option>';
echo '<option selected="selected">Haciendo Practicas</option>'; Aqui Seleccionamos
echo '<option>Autoempleo</option>';
    }
if ($c15=="Autoempleo")//Aqui Hacemos La Comparacion Para Poderlo Seleccionar
    {
        echo '<option selected="selected">Sin Trabajo</option>';
        echo '<option>Buscando Primer Empleo</option>';
echo '<option>Con Trabajo Permanente</option>';
echo '<option>Con Trabajo Temporal</option>';
echo '<option>Estudiante</option>';
echo '<option>Haciendo Practicas</option>';
echo '<option selected="selected">Autoempleo</option>'; Aqui Lo Estamos Seleccionando
    }
?>
</select>
</TD>
</TR>

<TR>
<TD align="left"><strong>Disponibilidad</strong></TD>
<TD align="left">
<select name="Disponibilidad" style="background:#00FFFF" id="Disponibilidad">
<?php
    if ($c16=="Inmediata")//Aqui Hacemos La Comparacion Para Poderlo Seleccionar
    {
        echo '<option selected="selected">Inmediata</option>'; //Aqui Lo Estamos Seleccionando
echo '<option>En Una Semana</option>';
        echo '<option>Dentro de 2 Semanas</option>';
echo '<option>Dentro de 3 Semanas</option>';
echo '<option>Dentro de 4 Semanas</option>';
        echo '<option>Dentro de 5 Semanas</option>';
echo '<option>Dentro de 2 Meses</option>';
        echo '<option>Dentro de 3 Meses</option>';
        echo '<option>Dentro de 4 Meses</option>';
        echo '<option>Dentro de 5 Meses</option>';

```

```

echo '<option>Dentro de 6 Meses</option>';
}
if ($c16=="En Una Semana")//Aqui Hacemos La Comparacion Para Poderlo Seleccionar
{
    echo '<option>Inmediata</option>'; //
    echo '<option selected="selected">En Una Semana</option>'; //Aqui Lo Seleccionamos
    echo '<option>Dentro de 2 Semanas</option>';
echo '<option>Dentro de 3 Semanas</option>';
echo '<option>Dentro de 4 Semanas</option>';
    echo '<option>Dentro de 5 Semanas</option>';
echo '<option>Dentro de 2 Meses</option>';
    echo '<option>Dentro de 3 Meses</option>';
    echo '<option>Dentro de 4 Meses</option>';
    echo '<option>Dentro de 5 Meses</option>';
    echo '<option>Dentro de 6 Meses</option>';
}
if ($c16=="Dentro de 2 Semanas")//Aqui Hacemos La Comparacion Para Seleccionar
{
    echo '<option>Inmediata</option>';
    echo '<option>En Una Semana</option>'; //
    echo '<option selected="selected">Dentro de 2 Semanas</option>'; Aqui Seleccionamos
echo '<option>Dentro de 3 Semanas</option>';
echo '<option>Dentro de 4 Semanas</option>';
    echo '<option>Dentro de 5 Semanas</option>';
echo '<option>Dentro de 2 Meses</option>';
    echo '<option>Dentro de 3 Meses</option>';
    echo '<option>Dentro de 4 Meses</option>';
    echo '<option>Dentro de 5 Meses</option>';
    echo '<option>Dentro de 6 Meses</option>';
}
if ($c16=="Dentro de 3 Semanas")//Aqui Hacemos La Comparacion Para Seleccionar
{
    echo '<option>Inmediata</option>';
    echo '<option>En Una Semana</option>';
    echo '<option>Dentro de 2 Semanas</option>';
echo '<option selected="selected">Dentro de 3 Semanas</option>'; Aqui Lo Seleccionamos
echo '<option>Dentro de 4 Semanas</option>';
    echo '<option>Dentro de 5 Semanas</option>';
    echo '<option>Dentro de 2 Meses</option>';
    echo '<option>Dentro de 3 Meses</option>';

```



```

echo '<option>Dentro de 4 Meses</option>';
echo '<option>Dentro de 5 Meses</option>';
echo '<option>Dentro de 6 Meses</option>';
}
if ($c16=="Dentro de 4 Semanas")//Aqui Hacemos La Comparacion Para Seleccionar
{
echo '<option>Inmediata</option>';
echo '<option>En Una Semana</option>';
echo '<option>Dentro de 2 Semanas</option>';
echo '<option>Dentro de 3 Semanas</option>';
echo '<option selected="selected">Dentro de 4 Semanas</option>'; Aqui Lo Seleccionamos
echo '<option>Dentro de 5 Semanas</option>';
echo '<option>Dentro de 2 Meses</option>';
echo '<option>Dentro de 3 Meses</option>';
echo '<option>Dentro de 4 Meses</option>';
echo '<option>Dentro de 5 Meses</option>';
echo '<option>Dentro de 6 Meses</option>';
}
if ($c16=="Dentro de 5 Semanas")//Aqui Hacemos La Comparacion Para Seleccionar
{
echo '<option>Inmediata</option>';
echo '<option>En Una Semana</option>';
echo '<option>Dentro de 2 Semanas</option>';
echo '<option>Dentro de 3 Semanas</option>';
echo '<option>Dentro de 4 Semanas</option>';
echo '<option selected="selected">Dentro de 5 Semanas</option>'; Aqui Lo Seleccionamos
echo '<option>Dentro de 2 Meses</option>';
echo '<option>Dentro de 3 Meses</option>';
echo '<option>Dentro de 4 Meses</option>';
echo '<option>Dentro de 5 Meses</option>';
echo '<option>Dentro de 6 Meses</option>';
}
if ($c16=="Dentro de 2 Meses")//Aqui Hacemos La Comparacion Para Poderlo Seleccionar
{
echo '<option>Inmediata</option>';
echo '<option>En Una Semana</option>';
echo '<option>Dentro de 2 Semanas</option>';
echo '<option>Dentro de 3 Semanas</option>';
echo '<option>Dentro de 4 Semanas</option>';
echo '<option>Dentro de 5 Semanas</option>';

```

```

echo '<option selected="selected">Dentro de 2 Meses</option>'; Aqui Lo Seleccionamos
    echo '<option>Dentro de 3 Meses</option>';
    echo '<option>Dentro de 4 Meses</option>';
    echo '<option>Dentro de 5 Meses</option>';
    echo '<option>Dentro de 6 Meses</option>';
    }
    if ($c16=="Dentro de 3 Meses")//Aqui Hacemos La Comparacion Para Poderlo Seleccionar
    {
        echo '<option>Inmediata</option>';
echo '<option>En Una Semana</option>';
        echo '<option>Dentro de 2 Semanas</option>';
echo '<option>Dentro de 3 Semanas</option>';
echo '<option>Dentro de 4 Semanas</option>';
        echo '<option>Dentro de 5 Semanas</option>';
echo '<option>Dentro de 2 Meses</option>';
        echo '<option selected="selected">Dentro de 3 Meses</option>'; Aqui Lo Seleccionamos
        echo '<option>Dentro de 4 Meses</option>';
        echo '<option>Dentro de 5 Meses</option>';
        echo '<option>Dentro de 6 Meses</option>';
        }
    if ($c16=="Dentro de 4 Meses")//Aqui Hacemos La Comparacion Para Poderlo Seleccionar
    {
        echo '<option>Inmediata</option>';
        echo '<option>En Una Semana</option>';
        echo '<option>Dentro de 2 Semanas</option>';
echo '<option>Dentro de 3 Semanas</option>';
echo '<option>Dentro de 4 Semanas</option>';
        echo '<option>Dentro de 5 Semanas</option>';
echo '<option>Dentro de 2 Meses</option>';
        echo '<option>Dentro de 3 Meses</option>';
        echo '<option selected="selected">Dentro de 4 Meses</option>'; Aqui Lo Seleccionamos
        echo '<option>Dentro de 5 Meses</option>';
        echo '<option>Dentro de 6 Meses</option>';
        }
    if ($c16=="Dentro de 5 Meses")//Aqui Hacemos La Comparacion Para Seleccionar
    {
        echo '<option>Inmediata</option>';
        echo '<option>En Una Semana</option>';
        echo '<option>Dentro de 2 Semanas</option>';
echo '<option>Dentro de 3 Semanas</option>';

```

```

echo '<option>Dentro de 4 Semanas</option>';
    echo '<option>Dentro de 5 Semanas</option>';
echo '<option>Dentro de 2 Meses</option>';
    echo '<option"&>Dentro de 3 Meses</option>';
    echo '<option>Dentro de 4 Meses</option>';
    echo '<option selected="selected">Dentro de 5 Meses</option>'; Aqui Lo Seleccionamos
echo '<option>Dentro de 6 Meses</option>';
    }
if ($c16=="Dentro de 6 Meses")//Aqui Hacemos La Comparacion Para Poderlo Seleccionar
    {
        echo '<option>Inmediata</option>';
        echo '<option>En Una Semana</option>';//
        echo '<option>Dentro de 2 Semanas</option>';
        echo '<option>Dentro de 3 Semanas</option>';
echo '<option>Dentro de 4 Semanas</option>';
        echo '<option>Dentro de 5 Semanas</option>';
echo '<option>Dentro de 2 Meses</option>';
        echo '<option>Dentro de 3 Meses</option>';
        echo '<option>Dentro de 4 Meses</option>';
        echo '<option>Dentro de 5 Meses</option>';
        echo '<option selected="selected">Dentro de 6 Meses</option>'; Aqui Lo Seleccionamos
    }
?>
</select>
</TD>
</TR>

<TR>
<TD align="left"><strong>Experiencia_Laboral</strong></TD>
<TD align="left">
<select name="Experiencia_Laboral" style="background:#00FFFF" id="Experiencia_Laboral">

<?php
    if ($c17=="Sin Experiencias")//Aqui Hacemos La Comparacion Para Poderlo Seleccionar
    {
        echo '<option selected="selected">Sin Experiencias</option>'; //Aqui Lo Seleccionamos
        echo '<option>Estudios Recien Terminados</option>';
echo '<option>Pràcticas En Empresas</option>';
echo '<option>1 Año</option>';
        echo '<option>2 Años</option>';

```

```

        echo '<option>3 A 4 Años</option>';
echo '<option>5 A 10 Años</option>';
echo '<option>Màs De 10 Años</option>';
    }
    if ($c17=="Estudios Recien Terminados")//Aqui Hacemos La Comparacion Para Seleccionar
    {
        echo '<option>Sin Experiencias</option>';
        echo '<option selected="selected">Estudios Recien Terminados</option>'; Seleccionamos
echo '<option>Pràcticas En Empresas</option>';
echo '<option>1 Año</option>';
echo '<option>2 Años</option>';
        echo '<option>3 A 4 Años</option>';
echo '<option>5 A 10 Años</option>';
echo '<option>Màs De 10 Años</option>';
    }
    if ($c17=="Pràcticas En Empresas")//Aqui Hacemos La Comparacion Para Seleccionar
    {
        echo '<option>Sin Experiencias</option>';Aqui Lo Estamos Seleccionando
        echo '<option>Estudios Recien Terminados</option>';
echo '<option selected="selected">Pràcticas En Empresas</option>';Aqui Lo Seleccionamos
echo '<option>1 Año</option>';
echo '<option>2 Años</option>';
echo '<option>3 A 4 Años</option>';
echo '<option>5 A 10 Años</option>';
echo '<option>Màs De 10 Años</option>';
    }
    if ($c17=="1 Año")//Aqui Hacemos La Comparacion Para Poderlo Seleccionar
    {
        echo '<option>Sin Experiencias</option>';
        echo '<option>Estudios Recien Terminados</option>';
echo '<option>Pràcticas En Empresas</option>';
echo '<option selected="selected">1 Año</option>';Aqui Lo Seleccionamos
        echo '<option>2 Años</option>';
        echo '<option>3 A 4 Años</option>';
echo '<option>5 A 10 Años</option>';
echo '<option>Màs De 10 Años</option>';
    }
    if ($c17=="2 Años")//Aqui Hacemos La Comparacion Para Poderlo Seleccionar
    {
        echo '<option>Sin Experiencias</option>';

```

```

        echo '<option>Estudios Recien Terminados</option>';
echo '<option>Pràcticas En Empresas</option>';
echo '<option>1 Año</option>';
        echo '<option selected="selected">2 Años</option>'; Aqui Lo Seleccionamos
        echo '<option>3 A 4 Años</option>';
echo '<option>5 A 10 Años</option>';
echo '<option>Màs De 10 Años</option>';
    }
    if ($c17=="3 A 4 Años")//Aqui Hacemos La Comparacion Para Poderlo Seleccionar
    {
        echo '<option>Sin Experiencias</option>';
        echo '<option>Estudios Recien Terminados</option>';
echo '<option>Pràcticas En Empresas</option>';
echo '<option>1 Año</option>';
        echo '<option>2 Años</option>';
        echo '<option selected="selected">3 A 4 Años</option>';Aqui Lo Seleccionamos
echo '<option>5 A 10 Años</option>';
echo '<option>Màs De 10 Años</option>';
    }
    if ($c17=="5 A 10 Años")//Aqui Hacemos La Comparacion Para Poderlo Seleccionar
    {
        echo '<option>Sin Experiencias</option>';
        echo '<option>Estudios Recien Terminados</option>';
echo '<option>Pràcticas En Empresas</option>';
echo '<option>1 Año</option>';
        echo '<option>2 Años</option>';
        echo '<option>3 A 4 Años</option>';
echo '<option selected="selected">5 A 10 Años</option>';Aqui Lo Seleccionamos
echo '<option>Màs De 10 Años</option>';
    }
    if ($c17=="Màs De 10 Años")//Aqui Hacemos La Comparacion Para Poderlo Seleccionar
    {
        echo '<option>Sin Experiencias</option>';
        echo '<option>Estudios Recien Terminados</option>';
echo '<option>Pràcticas En Empresas</option>';
echo '<option>1 Año</option>';
        echo '<option>2 Años</option>';
        echo '<option>3 A 4 Años</option>';
echo '<option selected="selected">Màs De 10 Años</option>';Aqui Lo Seleccionamos

```

```

    }
?>
</select>
</TR>

<TR>
<TD align="left"><strong>Nivel_Ingles</strong></TD>
<TD align="left">
<select name="Nivel_Ingles" style="background:#00FFFF" id="Nivel_Ingles">
<?php
    if ($c18=="Cero")//Aqui Hacemos La Comparacion Para Poderlo Seleccionar
    {
        echo '<option selected="selected">Cero</option>'; //Aqui Lo Estamos Seleccionando
        echo '<option>Muy BÀsico</option>';
    echo '<option>BÀsico</option>';
    echo '<option>Intermedio</option>';
        echo '<option>Alto</option>';
    echo '<option>Muy Alto</option>';
    }
    if ($c18=="Muy BÀsico")//Aqui Hacemos La Comparacion Para Poderlo Seleccionar
    {
        echo '<option>Cero</option>';
        echo '<option selected="selected">Muy BÀsico</option>'; //Aqui Lo Estamos Seleccionando
    echo '<option>BÀsico</option>';
    echo '<option>Intermedio</option>';
        echo '<option>Alto</option>';
    echo '<option>Muy Alto</option>';
    }
    if ($c18=="BÀsico")//Aqui Hacemos La Comparacion Para Poderlo Seleccionar
    {
        echo '<option>Cero</option>';
        echo '<option>Muy BÀsico</option>';
    echo '<option selected="selected">BÀsico</option>'; //Aqui Lo Estamos Seleccionando
    echo '<option>Intermedio</option>';
        echo '<option>Alto</option>';
    echo '<option>Muy Alto</option>';
    }
    if ($c18=="Intermedio")//Aqui Hacemos La Comparacion Para Poderlo Seleccionar
    {
        echo '<option>Cero</option>';

```

```

        echo '<option>Muy BÀsico</option>';
echo '<option>BÀsico</option>';
echo '<option selected="selected">Intermedio</option>;//Aqui Lo Estamo Seleccionando
        echo '<option>Alto</option>';
echo '<option>Muy Alto</option>';
    }
if ($c18=="Alto")//Aqui Hacemos La Comparacion Para Poderlo Seleccionar
    {
        echo '<option>Cero</option>';
        echo '<option>Muy BÀsico</option>';
echo '<option>BÀsico</option>';
echo '<option>Intermedio</option>';
        echo '<option selected="selected">Alto</option>;//Aqui Lo Estamo Seleccionando
echo '<option>Muy Alto</option>';
    }
if ($c18=="Muy Alto")//Aqui Hacemos La Comparacion Para Poderlo Seleccionar
    {
        echo '<option>Cero</option>';
        echo '<option>Muy BÀsico</option>';
echo '<option>BÀsico</option>';
echo '<option>Intermedio</option>';
        echo '<option>Alto</option>';
echo '<option selected="selected">Muy Alto</option>;//Aqui Lo Estamo Seleccionando
    }
?>
</select>
</TD>
</TR>

<TR>
<TD align="left"><strong>Autorizacion</strong></TD>
<TD align="left">
<select name="Autorizacion" style="background:#00FFFF" id="Autorizacion">
<?php
        if ($c19=="No, Sin permiso de trabajo")//Aqui Hacemos La Comparacion Para Seleccionar
        {
            echo '<option selected="selected">No, Sin permiso de trabajo</option>;//Selecciono
            echo '<option>Si, Tengo nacionalidad</option>';
echo '<option>Si, Tengo permiso de trabajo</option>';
echo '<option>Dentro de 3 Semanas</option>';

```

```

    echo '<option>Dentro de 4 Semanas</option>';
    echo '<option>Dentro de 5 Semanas</option>';
    echo '<option>Dentro de 2 Meses</option>';
    echo '<option>Dentro de 3 Meses</option>';
echo '<option>Dentro de 4 Meses</option>';
    echo '<option>Dentro de 5 Meses</option>';
    echo '<option>Dentro de 6 Meses</option>';
    }
    if ($c19=="Si, Tengo nacionalidad")//Aqui Hacemos La Comparacion Para Seleccionar
    {
        echo '<option>Sin permiso de trabajo</option>';
        echo '<option selected="selected">Si, Tengo nacionalidad</option>'; Selecciono
echo '<option>Si, Tengo permiso de trabajo</option>';
echo '<option>Dentro de 3 Semanas</option>';
echo '<option>Dentro de 4 Semanas</option>';
echo '<option>Dentro de 5 Semanas</option>';
        echo '<option>Dentro de 2 Meses</option>';
        echo '<option>Dentro de 3 Meses</option>';
echo '<option>Dentro de 4 Meses</option>';
echo '<option>Dentro de 5 Meses</option>';
        echo '<option>Dentro de 6 Meses</option>';
    }
    if ($c19=="Si, Tengo permiso de trabajo")//Aqui Hacemos La Comparacion Para Seleccionar
    {
        echo '<option>Sin permiso de trabajo</option>';
echo '<option>Si, Tengo nacionalidad</option>';
echo '<option selected="selected">Si, Tengo permiso de trabajo</option>'; Selecciono
echo '<option>Dentro de 3 Semanas</option>';
        echo '<option>Dentro de 4 Semanas</option>';
        echo '<option>Dentro de 5 Semanas</option>';
        echo '<option>Dentro de 2 Meses</option>';
        echo '<option>Dentro de 3 Meses</option>';
        echo '<option>Dentro de 4 Meses</option>';
        echo '<option>Dentro de 5 Meses</option>';
        echo '<option>Dentro de 6 Meses</option>';
    }
    if ($c19=="Dentro de 3 Semanas")//Aqui Hacemos La Comparacion Para Seleccionar
    {
        echo '<option>Sin permiso de trabajo</option>';
        echo '<option>Si, Tengo nacionalidad</option>';

```



```

echo '<option>Si, Tengo permiso de trabajo</option>';
echo '<option selected="selected">Dentro de 3 Semanas</option>';
echo '<option>Dentro de 4 Semanas</option>';
echo '<option>Dentro de 5 Semanas</option>';
    echo '<option>Dentro de 2 Meses</option>';
    echo '<option>Dentro de 3 Meses</option>';
    echo '<option>Dentro de 4 Meses</option>';
    echo '<option>Dentro de 5 Meses</option>';
    echo '<option>Dentro de 6 Meses</option>';
    }
    if ($c19=="Dentro de 4 Semanas")//Aqui Hacemos La Comparacion Para Seleccionar
    {
        echo '<option>Sin permiso de trabajo</option>';
        echo '<option>Si, Tengo nacionalidad</option>';
echo '<option>Si, Tengo permiso de trabajo</option>';
echo '<option>Dentro de 3 Semanas</option>';
        echo '<option selected="selected">Dentro de 4 Semanas</option>; Selecciono
        echo '<option>Dentro de 5 Semanas</option>';
        echo '<option>Dentro de 2 Meses</option>';
        echo '<option>Dentro de 3 Meses</option>';
        echo '<option>Dentro de 4 Meses</option>';
        echo '<option>Dentro de 5 Meses</option>';
        echo '<option>Dentro de 6 Meses</option>';
        }
        if ($c19=="Dentro de 5 Semanas")//Aqui Hacemos La Comparacion Para Seleccionar
        {
            echo '<option>Sin permiso de trabajo</option>';
            echo '<option>Si, Tengo nacionalidad</option>';
echo '<option>Si, Tengo permiso de trabajo</option>';
echo '<option>Dentro de 3 Semanas</option>';
            echo '<option>Dentro de 4 Semanas</option>';
            echo '<option selected="selected">Dentro de 5 Semanas</option>; Selecciono
            echo '<option>Dentro de 2 Meses</option>';
            echo '<option>Dentro de 3 Meses</option>';
            echo '<option>Dentro de 4 Meses</option>';
            echo '<option>Dentro de 5 Meses</option>';
            echo '<option>Dentro de 6 Meses</option>';
            }
            if ($c19=="Dentro de 2 Meses")//Aqui Hacemos La Comparacion Para Poderlo Seleccionar
            {

```

```

    echo '<option>Sin permiso de trabajo</option>';
    echo '<option>Si, Tengo nacionalidad</option>';
echo '<option>Si, Tengo permiso de trabajo</option>';
echo '<option>Dentro de 3 Semanas</option>';
    echo '<option>Dentro de 4 Semanas</option>';
    echo '<option>Dentro de 5 Semanas</option>';
    echo '<option selected="selected">Dentro de 2 Meses</option>;Selecciono
    echo '<option>Dentro de 3 Meses</option>';
    echo '<option>Dentro de 4 Meses</option>';
    echo '<option>Dentro de 5 Meses</option>';
    echo '<option>Dentro de 6 Meses</option>';
}
if ($c19=="Dentro de 3 Meses")//Aqui Hacemos La Comparacion Para Poderlo Seleccionar
{
    echo '<option>Sin permiso de trabajo</option>';
    echo '<option>Si, Tengo nacionalidad</option>';
echo '<option>Si, Tengo permiso de trabajo</option>';
echo '<option>Dentro de 3 Semanas</option>';
    echo '<option>Dentro de 4 Semanas</option>';
    echo '<option>Dentro de 5 Semanas</option>';
    echo '<option>Dentro de 2 Meses</option>';
    echo '<option selected="selected">Dentro de 3 Meses</option>;Selecciono
    echo '<option>Dentro de 4 Meses</option>';
    echo '<option>Dentro de 5 Meses</option>';
    echo '<option>Dentro de 6 Meses</option>';
}
if ($c19=="Dentro de 4 Meses")//Aqui Hacemos La Comparacion Para Poderlo Seleccionar
{
    echo '<option>Sin permiso de trabajo</option>';
    echo '<option>Si, Tengo nacionalidad</option>';
echo '<option>Si, Tengo permiso de trabajo</option>';
echo '<option>Dentro de 3 Semanas</option>';
    echo '<option>Dentro de 4 Semanas</option>';
    echo '<option>Dentro de 5 Semanas</option>';
    echo '<option>Dentro de 2 Meses</option>';
    echo '<option>Dentro de 3 Meses</option>';
    echo '<option selected="selected">Dentro de 4 Meses</option>;Selecciono
    echo '<option>Dentro de 5 Meses</option>';
    echo '<option>Dentro de 6 Meses</option>';
}

```

```

        if ($c19=="Dentro de 5 Meses")//Aqui Hacemos La Comparacion Para Poderlo Seleccionar
        {
            echo '<option>Sin permiso de trabajo</option>';
            echo '<option>Si, Tengo nacionalidad</option>';
        echo '<option>Si, Tengo permiso de trabajo</option>';
        echo '<option>Dentro de 3 Semanas</option>';
            echo '<option>Dentro de 4 Semanas</option>';
            echo '<option>Dentro de 5 Semanas</option>';
            echo '<option>Dentro de 2 Meses</option>';
            echo '<option>Dentro de 3 Meses</option>';
            echo '<option>Dentro de 4 Meses</option>';
            echo '<option selected="selected">Dentro de 5 Meses</option>';Selecciono
            echo '<option>Dentro de 6 Meses</option>';
        }
        if ($c19=="Dentro de 6 Meses")//Aqui Hacemos La Comparacion Para Poderlo Seleccionar
        {
            echo '<option>Sin permiso de trabajo</option>';
            echo '<option>Si, Tengo nacionalidad</option>';
        echo '<option>Si, Tengo permiso de trabajo</option>';
        echo '<option>Dentro de 3 Semanas</option>';
            echo '<option>Dentro de 4 Semanas</option>';
            echo '<option>Dentro de 5 Semanas</option>';
            echo '<option>Dentro de 2 Meses</option>';
            echo '<option>Dentro de 3 Meses</option>';
            echo '<option>Dentro de 4 Meses</option>';
            echo '<option>Dentro de 5 Meses</option>';
            echo '<option selected="selected">Dentro de 6 Meses</option>';    Selecciono
        }
    ?>
</select>
</TD>
</TR>

<TR>
<TD align="left"><strong>Estado_Civil</strong></TD>
<TD align="left">
<select name="Estado_Civil" style="background:#00FFFF" id="Estado_Civil">

<?php

```

```

        if ($c20=="Soltero(a"))//Aqui Hacemos La Comparacion Para Poderlo Seleccionar
        {
            echo '<option selected="selected">Soltero(a)</option>'; //Aqui Lo Estamos Seleccionando
            echo '<option>Casado(a)</option>';
        }
        echo '<option>Viudo(a)</option>';
        echo '<option>Divorciado(a)</option>';
        if ($c20=="Casado(a"))//Aqui Hacemos La Comparacion Para Poderlo Seleccionar
        {
            echo '<option>Soltero(a)</option>';
            echo '<option selected="selected">Casado(a)</option>';//Aqui Lo Estamos Seleccionando
        }
        echo '<option>Viudo(a)</option>';
        echo '<option>Divorciado(a)</option>';
        if ($c20=="Viudo(a"))//Aqui Hacemos La Comparacion Para Poderlo Seleccionar
        {
            echo '<option>Soltero(a)</option>';
            echo '<option>Casado(a)</option>';
        }
        echo '<option selected="selected">Viudo(a)</option>';//Aqui Lo Estamos Seleccionando
        echo '<option>Divorciado(a)</option>';
        if ($c20=="Divorciado(a"))//Aqui Hacemos La Comparacion Para Poderlo Seleccionar
        {
            echo '<option>Soltero(a)</option>';
            echo '<option>Casado(a)</option>';
        }
        echo '<option>Viudo(a)</option>';
        echo '<option selected="selected">Divorciado(a)</option>';//Aqui Lo Seleccionamos
    }
?>
</select></TD>
</TR>

<TR>
<TD align="left"><strong>Sexo</strong></TD>
<TD align="left">
<select name="Sexo" style="background:#00FFFF" id="Ssexo">
<?php
        if ($c21=="Masculino")//Aqui Hacemos La Comparacion Para Poderlo Seleccionar
        {
            echo '<option selected="selected">Masculino</option>';//Aqui Lo Seleccionamos

```

```

echo '<option>Femenino</option>';
    }
    if ($c21=="Femenino")//Aqui Hacemos La Comparacion Para Poderlo Seleccionar
    {
        echo '<option>Masculino</option>';
echo '<option selected="selected">Femenino</option>';//Aqui Lo Seleccionamos
    }
?>
</select>
</TD>
</TR>

<TR>
<TD align="left"><strong>Nacionalidad</strong></TD>
<TD align="left"><INPUT type='text' name='Nacionalidad' size='30' maxlength='30'value='<?php
print(mysql_result($result,0,'Nacionalidad')); ?>' onkeyup="this.value = this.value.replace (/^[^a A-z Z-ñ
Ñ]/, ''); " onKeyPress="this.value = this.value.replace (/^[^a A-z Z-ñ Ñ]/, ''); "/></TD>
</TR>

<TR>
<TD align="left"><strong>Expectativas_Salariales</strong></TD>
<TD align="left"><INPUT maxlength="5" type='text' name='Expectativas_Salariales'
size='30'value='<?php print(mysql_result($result,0,'Expectativas_Salariales')); ?>' onkeyup="this.value =
this.value.replace (/^[^0-9,00]/, ''); " onKeyPress="this.value = this.value.replace (/^[^0-9,00]/, ''); "/></TD>
</TR>

<TR>
<TD colspan="2" align="center"><strong>Tipo de Empleo</strong></TD></TR>
<tr><TD colspan="2"><table width="350" align="center">
<tr>
<td align="left">
<?php
    if ($c24=="Tiempo_Completo")//Aqui Hacemos La Comparacion Para Poderlo Seleccionar
    {
        echo '<label><input type="checkbox" name="Empleo" value="Tiempo_Completo"
id="Empleo1_0" CHECKED/> Tiempo Completo</label>';//Aqui Lo Estamos Seleccionando
    }else{
        echo '<label><input type="checkbox" name="Empleo" value="Tiempo_Completo"
id="Empleo1_0" />TiempoCompleto</label>';//AQUI LO ESTAMO SELECCIONANDO
    }

```

```

        ?>
    </td>

    <td align="left">
    <?php
        if ($c25=="Por_Horas")//Aqui Hacemos La Comparacion Para Poderlo Seleccionar
        {
            echo '<label><input type="checkbox" name="Empleo1" value="Por_Horas"
id="Empleo1_0" CHECKED/>Por Horas</label>';//Aqui Lo Estamos Seleccionando
        }else{
            echo '<label><input type="checkbox" name="Empleo1" value="Por_Horas"
id="Empleo1_0" />Por Horas</label>';
        }
    ?></td>

    <td align="left">
    <?php
        if ($c26=="Becas/Practicas")//Aqui Hacemos La Comparacion Para Poderlo Seleccionar
        {
            echo '<label><input type="checkbox" name="Empleo2" value="Becas/Practicas"
id="Empleo1_2" CHECKED/> Becas/Practicas</label>';//Aqui Lo Estamos Seleccionando
        }else{
            echo '<label><input type="checkbox" name="Empleo2" value="Becas/Practicas"
id="Empleo1_2"/>Becas/Practicas</label>';
        }
    ?></td>
</tr>

<tr>
    <td align="left">
    <?php
        if ($c27=="Medio_Tiempo")//Aqui Hacemos La Comparacion Para Poderlo Seleccionar
        {
            echo '<label><input type="checkbox" name="Empleo3" value="Medio_Tiempo"
id="Empleo1_3" CHECKED/>Medio Tiempo</label>';//Aqui Lo Estamos Seleccionando
        }else{
            echo '<label><input type="checkbox" name="Empleo3" value="Medio_Tiempo"
id="Empleo1_3" />Medio Tiempo</label>';
        }
    ?>

```

```

    }
    ?></td>

<td align="left">
<?php
if ($c28=="Temporal")//Aqui Hacemos La Comparacion Para Poderlo Seleccionar
    {
        echo '<label><input type="checkbox" name="Empleo4" value="Temporal" id="Empleo1_4"
checked="checked"/>Temporal</label>';//Aqui Lo Estamos Seleccionando
    }else{
        echo '<label><input type="checkbox" name="Empleo4" value="Temporal" id="Empleo1_4"/>
Temporal</label>';

    }
?></td>

<td align="left">
<?php
if ($c29=="Desde_Casa")//Aqui Hacemos La Comparacion Para Poderlo Seleccionar
    {
        echo '<label><input type="checkbox" name="Empleo5" value="Desde_Casa" id="Empleo1_5"
checked="checked"/>Desde Casa</label>';//Aqui Lo Estamos Seleccionando
    }else{
        echo '<input type="checkbox" name="Empleo5" value="Desde_Casa" id="Empleo1_5"/>
Desde Casa</label>';

    }
?></td>
</tr>
<tr valign="baseline">
<td colspan="3" align="center" nowrap="nowrap">Especifique (opcional):
<input type="text" name="Empleo6" value="" size="32" /></td>
</tr>
</table></TD>
</TR>

<TR>
<TD colspan="2" align="center"><strong>Perfil Profesional</strong></TD></TR>
<tr><TD colspan="2"><table width="300" align="center">
<tr>
<td align="left">

```

```

<?php
    if ($c31=="Administraciòn/Oficina")//Aqui Hacemos La Comparacion Para Seleccionar
        {
            echo '<label><input type="checkbox" name="Profesion" value="Administraciòn/Oficina"
CHECKED/>Administraciòn/Oficina</label>';//Aqui Lo Estamos Seleccionando
        }else{
            echo '<label><input type="checkbox" name="Profesion" value="Administraciòn/Oficina" />
Administraciòn/Oficina</label>';
        }
?></td>
<td align="left">
<?php
    if ($c32=="Hosteleria/Turismo")//Aqui Hacemos La Comparacion Para Poderlo Seleccionar
        {
            echo '<label><input type="checkbox" name="Profesion1" value="Hosteleria/Turismo"
CHECKED/>Hosteleria/Turismo</label>';//Aqui Lo Estamos Seleccionando
        }else{
            echo '<label><input type="checkbox" name="Profesion1" value="Hosteleria/Turismo" />
Hosteleria/Turismo</label>';
        }
?></td>
</tr>

<tr>
<td align="left">
<?php
    if ($c33=="Arte/Diseños/Medios")//Aqui Hacemos La Comparacion Para Seleccionar
        {
            echo '<label><input type="checkbox" name="Profesion2" value="Arte/Diseños/Medios"
CHECKED/>Arte/Diseños/Medios</label>';//Aqui Lo Estamos Seleccionando
        }else{
            echo '<label><input type="checkbox" name="Profesion2" value="Arte/Diseños/Medios" />
Arte/Diseños/Medios</label>';
        }
?></td>
<td align="left">
<?php
    if ($c34=="Ingenieria/Tècnico")//Aqui Hacemos La Comparacion Para Poderlo Seleccionar
        {

```



```

                echo '<label><input type="checkbox" name="Profesion3" value="Ingeniería/Técnico"
CHECKED/>Ingeniería/Técnico</label>';//Aqui Lo Estamos Seleccionando
            }else{
                echo '<label><input type="checkbox" name="Profesion3" value="Ingeniería/Técnico" />
Ingeniería/Técnico</label>';
            }
        ?></td>
</tr>

<tr>
<td align="left">
<?php
    if ($c35=="Científico/Investigación")//Aqui Hacemos La Comparacion Para Seleccionar
    {
        echo '<label><input type="checkbox" name="Profesion4" value="Científico/Investigación"
CHECKED/>Científico/Investigación</label>';//Aqui Lo Estamos Seleccionando
    }else{
        echo '<label><input type="checkbox" name="Profesion4" value="Científico/Investigación" />
Científico/Investigación</label>';
    }
    ?></td>
<td align="left">
<?php
    if ($c36=="Legal/Asesoría")//Aqui Hacemos La Comparacion Para Poderlo Seleccionar
    {
        echo '<label><input type="checkbox" name="Profesion5" value="Legal/Asesoría"
CHECKED/>Legal/Asesoría</label>';// Aqui Lo Estamos Seleccionando
    }else{
        echo '<label><input type="checkbox" name="Profesion5" value="Legal/Asesoría" />
Legal/Asesoría</label>';
    }
    ?></td>
</tr>

<tr>
<td align="left"><?php
    if ($c37=="Informática/Telecom")//Aqui Hacemos La Comparacion Para Seleccionar
    {
        echo '<label><input type="checkbox" name="Profesion6" value="Informática/Telecom"
CHECKED/>Informática/Telecom</label>';// Aqui Lo Estamos Seleccionando

```

```

        }else{
            echo '<label><input type="checkbox" name="Profesion6" value="Informática/Telecom" />
Informática/Telecom</label>';
        }
?></td>
<td align="left">
<?php
    if ($c38=="Markéting/Ventas")//Aqui Hacemos La Comparacion Para Poderlo Seleccionar
    {
        echo '<label><input type="checkbox" name="Profesion7" value="Markéting/Ventas"
CHECKED/>Markéting/Ventas</label>';//Aqui Lo Estamo Seleccionando
    }else{
        echo '<label><input type="checkbox" name="Profesion7" value="Markéting/Ventas" />
Markéting/Ventas</label>';
    }
?></td>
</tr>

<tr>
<td align="left">
<?php
    if ($c39=="Direcciòn/Gerencia")//Aqui Hacemos La Comparacion Para Poderlo Seleccionar
    {
        echo '<label><input type="checkbox" name="Profesion8" value="Direcciòn/Gerencia"
CHECKED/>Direcciòn/Gerencia</label>';//Aqui Lo Estamo Seleccionando
    }else{
        echo '<label><input type="checkbox" name="Profesion8" value="Direcciòn/Gerencia" />
Direcciòn/Gerencia</label>';
    }
?></td>
<td align="left">
<?php
    if ($c4=="Salud/Medicina")//Aqui Hacemos La Comparacion Para Poderlo Seleccionar
    {
        echo '<label><input type="checkbox" name="Profesion9" value="Salud/Medicina"
CHECKED/>Salud/Medicina</label>';//Aqui Lo Estamo Seleccionando
    }else{
        echo '<label><input type="checkbox" name="Profesion9" value="Salud/Medicina" />
Salud/Medicina</label>';
    }
}

```

```

?></td>
</tr>

<tr>
<td align="left">
<?php
    if ($c41=="Econòmia/Contabilidad")//Aqui Hacemos La Comparacion Para Seleccionar
    {
        echo '<label><input type="checkbox" name="Profesion10" value="Econòmia/Contabilidad"
CHECKED/>Econòmia/Contabilidad</label>';//Aqui Lo Estamo Seleccionando
    }else{
        echo '<label><input type="checkbox" name="Profesion10" value="Econòmia/Contabilidad" />
Econòmia/Contabilidad</label>';
    }
?></td>
<td align="left">
<?php
    if ($c42=="Recursos Humanos")//Aqui Hacemos La Comparacion Para Poderlo Seleccionar
    {
        echo '<label><input type="checkbox" name="Profesion11" value="Recursos Humanos"
CHECKED/> Recursos Humanos </label>';//Aqui Lo Estamo Seleccionando
    }else{
        echo '<label><input type="checkbox" name="Profesion11" value="Recursos Humanos" />
Recursos Humanos</label>';
    }
?></td>
</tr>

<tr>
<td align="text">
<?php
if ($c43=="Educaciòn/Universidad")//Aqui Hacemos La Comparacion Para Seleccionar
{
    echo '<label><input type="checkbox" name="Profesion12" value="Educaciòn/Universidad"
CHECKED/>Educaciòn/Universidad </label>';//Aqui Lo Estamo Seleccionando
}else{
    echo '<label><input type="checkbox" name="Profesion12" value="Educaciòn/Universidad" />
Educaciòn/Universidad</label>';
}
?></td>

```

```

<td align="left">
<?php
    if ($c44=="Otros")//Aqui Hacemos La Comparacion Para Poderlo Seleccionar
        {
            echo '<label><input type="checkbox" name="Profesion13" value="Otros" CHECKED/> Otros
</label>';//Aqui Lo Estamos Seleccionando
        }else{
            echo '<label><input type="checkbox" name="Profesion13" value="Otros" />
Otros</label>';
        }
?></td>
</tr>
</table></TD>
</tr>

<TR>
<TD colspan="2" align="center"><strong>Lugares Donde Desearia Trabajar</strong></TD></TR>
<tr><TD colspan="2"><table width="350" align="center">
<tr>
<td align="left">
<?php
    if ($c45=="Extranjero")//Aqui Hacemos La Comparacion Para Poderlo Seleccionar
        {
            echo '<label><input type="checkbox" name="Lugar" value="Extranjero" CHECKED/>
Extranjero </label>';//Aqui Lo Estamos Seleccionando
        }else{
            echo '<label><input type="checkbox" name="Lugar" value="Extranjero" />
Extranjero </label>';
        }
?></td>
<td align="left">
<?php
    if ($c46=="Esmeraldas")//Aqui Hacemos La Comparacion Para Poderlo Seleccionar
        {
            echo '<label><input type="checkbox" name="Lugar1" value="Esmeraldas"
CHECKED/>Esmeraldas </label>';//Aqui Lo Estamos Seleccionando
        }else{
            echo '<label><input type="checkbox" name="Lugar1" value="Esmeraldas" />
Esmeraldas </label>';
        }
}

```

```

?></td>
<td align="left">
<?php
    if ($c47=="Napo")//Aqui Hacemos La Comparacion Para Poderlo Seleccionar
        {
            echo '<label><input type="checkbox" name="Lugar2" value="Napo" CHECKED/>
Napo </label>';//Aqui Lo Estamos Seleccionando
        }else{
            echo '<label><input type="checkbox" name="Lugar2" value="Napo" />
Napo </label>';
        }
?></td>
</tr>

<tr>
<td align="left">
<?php
    if ($c48=="Azuary")//Aqui Hacemos La Comparacion Para Poderlo Seleccionar
        {
            echo '<label><input type="checkbox" name="Lugar3" value="Azuary" CHECKED/>
Azuary </label>';//Aqui Lo Estamos Seleccionando
        }else{
            echo '<label><input type="checkbox" name="Lugar3" value="Azuary" />
Azuary </label>';
        }
?></td>
<td align="left">
<?php
    if ($c49=="Galàpagos")//Aqui Hacemos La Comparacion Para Poderlo Seleccionar
        {
            echo '<label><input type="checkbox" name="Lugar4" value="Galàpagos" CHECKED/>
Galàpagos </label>';//Aqui Lo Estamos Seleccionando
        }else{
            echo '<label><input type="checkbox" name="Lugar4" value="Galàpagos" />
Galàpagos</label>';
        }
?></td>
<td align="left">
<?php
    if ($c50=="Orellana")//Aqui Hacemos La Comparacion Para Poderlo Seleccionar

```

```

        {
            echo '<label><input type="checkbox" name="Lugar5" value="Orellana" CHECKED/>
Orellana </label>';//Aqui Lo Estamos Seleccionando
        }else{
            echo '<label><input type="checkbox" name="Lugar5" value="Orellana" />
Orellana</label>';//
        }
?></td>
</tr>

<tr>
<td align="left">
<?php
    if ($c51=="Bolivar")//Aqui Hacemos La Comparacion Para Poderlo Seleccionar
    {
        echo '<label><input type="checkbox" name="Lugar6" value="Bolivar" CHECKED/>
Bolivar </label>';//Aqui Lo Estamos Seleccionando
    }else{
        echo '<label><input type="checkbox" name="Lugar6" value="Bolivar" />
Bolivar</label>';
    }
?></td>
<td align="left">
<?php
    if ($c52=="Guayas")//Aqui Hacemos La Comparacion Para Poderlo Seleccionar
    {
        echo '<label><input type="checkbox" name="Lugar7" value="Guayas" CHECKED/>
Guayas </label>';//Aqui Lo Estamos Seleccionando
    }else{
        echo '<label><input type="checkbox" name="Lugar7" value="Guayas" />
Guayas</label>';
    }
?></td>
<td align="left">
<?php
    if ($c53=="Pastaza")//Aqui Hacemos La Comparacion Para Poderlo Seleccionar
    {
        echo '<label><input type="checkbox" name="Lugar8" value="Pastaza" CHECKED/>
Pastaza</label>';//Aqui Lo Estamos Seleccionando
    }else{

```

```

                echo '<label><input type="checkbox" name="Lugar8" value="Pastaza" />
Pastaza</label>';//
            }
        ?></td>
</tr>

<tr>
<td align="left">
<?php
    if ($c54=="Carchi")//Aqui Hacemos La Comparacion Para Poderlo Seleccionar
        {
            echo '<label><input type="checkbox" name="Lugar9" value="Carchi" CHECKED/>
Carchi</label>';//Aqui Lo Estamos Seleccionando
        }else{
            echo '<label><input type="checkbox" name="Lugar9" value="Carchi" />
Carchi</label>';
        }
    ?></td>
<td align="left">
<?php
    if ($c55=="Loja")//Aqui Hacemos La Comparacion Para Poderlo Seleccionar
        {
            echo '<label><input type="checkbox" name="Lugar10" value="Loja" CHECKED/>
Loja</label>';//Aqui Lo Estamos Seleccionando
        }else{
            echo '<label><input type="checkbox" name="Lugar10" value="Loja" />
Loja</label>';
        }
    ?></td>
<td align="left">
<?php
    if ($c56=="Pichincha")//Aqui Hacemos La Comparacion Para Poderlo Seleccionar
        {
            echo '<label><input type="checkbox" name="Lugar11" value="Pichincha"
CHECKED/>Pichincha</label>';//Aqui Lo Estamos Seleccionando
        }else{
            echo '<label><input type="checkbox" name="Lugar11" value="Pichincha" />
Pichincha</label>';
        }
    ?></td>

```

```

</tr>

<tr>
<td align="left">
<?php
    if ($c57=="Chimborazo")//Aqui Hacemos La Comparacion Para Poderlo Seleccionar
        {
            echo '<label><input type="checkbox" name="Lugar12" value="Chimborazo"
CHECKED/> Chimborazo</label>';//Aqui Lo Estamos Seleccionando
        }else{
            echo '<label><input type="checkbox" name="Lugar12" value="Chimborazo" />
Chimborazo</label>';
        }
?></td>
<td align="left">
<?php
    if ($c58=="Los Rios")//Aqui Hacemos La Comparacion Para Poderlo Seleccionar
        {
            echo '<label><input type="checkbox" name="Lugar13" value="Los Rios"
CHECKED/> Los Rios</label>';//Aqui Lo Estamos Seleccionando
        }else{
            echo '<label><input type="checkbox" name="Lugar13" value="Los Rios" />
Los Rios</label>';
        }
?></td>
<td align="left">
<?php
if ($c59=="Sucumbios")//Aqui Hacemos La Comparacion Para Poderlo Seleccionar
        {
            echo '<label><input type="checkbox" name="Lugar14" value="Sucumbios"
CHECKED/> Sucumbios</label>';//Aqui Lo Estamos Seleccionando
        }else{
            echo '<label><input type="checkbox" name="Lugar14" value="Sucumbios" />
Sucumbios</label>';
        }
?></td>
</tr>

<tr>

```



```

<td align="left">
<?php
if ($c60=="Cotopaxi")//Aqui Hacemos La Comparacion Para Poderlo Seleccionar
{
        echo '<label><input      type="checkbox"   name="Lugar15"   value="Cotopaxi"
CHECKED/>Cotopaxi</label>';//Aqui Lo Estamos Seleccionando
        }else{
                echo '<label><input      type="checkbox"   name="Lugar15"   value="Cotopaxi"  />
Cotopaxi</label>';
        }
?></td>
<td align="left">
<?php
if ($c61=="Manabì")//Aqui Hacemos La Comparacion Para Poderlo Seleccionar
        {
                echo '<label><input      type="checkbox"   name="Lugar16"   value="Manabì"
CHECKED/>Manabì</label>';//Aqui Lo Estamos Seleccionando
        }else{
                echo '<label><input      type="checkbox"   name="Lugar16"   value="Manabì"  />
Manabì</label>';//
        }
?></td>
<td align="left">
<?php
        if ($c62=="Tungurahua")//Aqui Hacemos La Comparacion Para Poderlo Seleccionar
        {
                echo '<label><input      type="checkbox"   name="Lugar17"   value="Tungurahua"
CHECKED/> Tungurahua</label>';//Aqui Lo Estamos Seleccionando
        }else{
                echo '<label><input      type="checkbox"   name="Lugar17"   value="Tungurahua"  />
Tungurahua</label>';
        }
?></td>
</tr>

<tr>
<td align="left">
<?php
if ($c63=="El Oro")//Aqui Hacemos La Comparacion Para Poderlo Seleccionar
        {

```

```

        echo '<label><input type="checkbox" name="Lugar18" value="El Oro" CHECKED/>
El Oro</label>';//Aqui Lo Estamos Seleccionando
    }else{
        echo '<label><input type="checkbox" name="Lugar18" value="El Oro" />
El Oro</label>';
    }
?></td>
<td align="left">
<?php
if ($c64=="Morona Santiago")//Aqui Hacemos La Comparacion Para Poderlo Seleccionar
    {
        echo '<label><input type="checkbox" name="Lugar19" value="Morona Santiago"
CHECKED/>Morona Santiago</label>';//Aqui Lo Estamos Seleccionando
    }else{
        echo '<label><input type="checkbox" name="Lugar19" value="Morona Santiago" />
Morona Santiago</label>';
    }
?></td>
<td align="left">
<?php
if ($c65=="Zamora Chinchipe")//Aqui Hacemos La Comparacion Para Poderlo Seleccionar
    {
        echo '<label><input type="checkbox" name="Lugar20" value="Zamora Chinchipe"
CHECKED/>Zamora Chinchipe</label>';//Aqui Lo Estamos Seleccionando
    }else{
        echo '<label><input type="checkbox" name="Lugar20" value="Zamora Chinchipe" />
Zamora Chinchipe</label>';
    }
?></td>
</tr>

<tr valign="baseline">
<td colspan="6" align="center" nowrap="nowrap">Especifique (opcional):
<input type="text" name="Lugar21" value='<?php print(mysql_result($result,0,'Lugar21')); ?>' size="32"
/></td>
</tr>
</table></TD>
</tr>
<tr><TD colspan="2"><table align="center">
</table>

```

```

</TD>
</tr>

<INPUT type='hidden' name='Codigo' value='<?php print(mysql_result($result,0,'Codigo')); ?>'>
<INPUT type='hidden' name='FechaRegistro' size='30' maxlength='30' value='<?php echo date('Y-m-
d');?>'>

<tr>
<td colspan="2" align="center" nowrap="nowrap"><INPUT type='submit' value='Aceptar'></td>
</tr>
</TABLE>
</td>
</tr>
</table></table>
</div></div></div></div></div>
<div class="art-layout-cell art-content">
<div class="art-post">
<div class="cleared"></div>
</div></div></div></div></div>
<div class="cleared"></div><div class="art-footer">
<div class="art-footer-t"></div>
<div class="art-footer-l"></div>
<div class="art-footer-b"></div>
<div class="art-footer-r"></div>
<div class="art-footer-body">
<a href="#" class="art-rss-tag-icon" title="RSS"></a>
<div class="art-footer-text">
<p><a href="Contacto.php">Contact Us</a> | <a href="Terminos.php">Terms of Use</a><br />
    Copyright &copy; 2011 ---. All Rights Reserved.</p>
</div>
<div class="cleared"></div>
</div>
</div>
</div>
<div class="cleared"></div>
</div>
</div>
</FORM>
</body>
</html>

```

## **CONCLUSIONES Y RECOMENDACIONES PARA UNA EFICIENTE IMPLEMENTACIÓN DEL SOTFWARE**

### **CONCLUSIONES**

La implementación de este Software proporcionara un mejor desempeño y rapidez en el manejo de Informacion.

Mayor control y seguridad de datos.

Mejor servicio de atención y resultados exitosos.

Integración inmediata a soluciones por pedidos de Usuarios.

Confiabilidad en el proceso de digitación y almacenamiento de datos.

## **RECOMENDACIONES**

Realizar respaldos de la base de datos, de tal manera de que siempre tenga los recursos necesarios para actualizaciones en caso de pérdida de información.

Que el personal encargado de utilizar el software tenga una completa capacitación del sistema para un óptimo manejo de todas las aplicaciones.

Con el desarrollo de este sistema mejorará el servicio técnico que el departamento de información brinda al usuario, es decir donde los usuarios de diferentes localidades tenga comunicación directa con los técnicos o personas indispensables, donde se puedan hacer solicitudes, enviar curriculum y establecer asignación de hoja de vida a diferentes empresas que solicitan empleados.

Se le recomienda al administrador del departamento de tecnología de comunicaciones que capacite al personal que utilizara el sistema para que pueda manejarlo y de esta manera ellos puedan brindar un servicio técnico con más eficiencia.

## **BIBLIOGRAFÍA**

Investigación Científica autor Francisco Leiva Zea.

Análisis y Diseño de sistemas de Información. Autor (James A. Senn.)

## **LINCOGRAFÍA**

Sitios web como herramientas de apoyo para el Sistema Búsqueda de Empleo.

<http://www.Monografias.com/trabajos14/linux/linux.shtml> - Elizabeth Romero Pérez

[http://danielpecos.com/docs/mysql\\_postgres/x57.html](http://danielpecos.com/docs/mysql_postgres/x57.html) - Daniel Pecos

<Http://www.Monografias.com/trabajo7> - Br. Corabel Sanguinetti.

<http://www.slideshare.net/azar/software-libre-252287> - Jean Ives Simón

<http://www.hooping.net/faq-funcionamiento.aspx> - Universidad del Saber

<http://www.monografias.com/trabajos38/programacion-php/programacion-php.shtml> -  
Joel Manrique Chávez

<http://dev.mysql.com/doc/refman/5.0/es/database-use.html> - Nogeron Toledo Goretty

<http://downloads.mysql.com/docs/menagerie.tar.gz>

<http://proposicion.org.ar/doc/referencias/index.html>

[http://sisbib.unmsm.edu.pe/Bibvirtual/tesis/Ingenie/Cabañas\\_V\\_J/Contenido.htm](http://sisbib.unmsm.edu.pe/Bibvirtual/tesis/Ingenie/Cabañas_V_J/Contenido.htm).

<http://www.programacion.com/php/> -Joel Manrique Chávez

[http://aulavirtual.mendoza.gov.ar/index.php?option=com\\_content&task=view&id=17&Itemid=27](http://aulavirtual.mendoza.gov.ar/index.php?option=com_content&task=view&id=17&Itemid=27).

<Http://www.Monografias.com>- Br. Corabel Sanguinetti.

<mnm.uib.es/~gallir/Php/BaseDatos.html> - Ricardo Galli