



**UNIVERSIDAD TÉCNICA DE BABAHOYO**  
**FACULTAD DE ADMINISTRACIÓN, FINANZAS E INFORMÁTICA.**  
**PROCESO DE TITULACIÓN**  
**ABRIL – AGOSTO 2024**  
**EXAMEN COMPLEXIVO DE GRADO O DE FIN DE CARRERA**  
**PRUEBA PRÁCTICA**  
**PREVIO A LA OBTENCIÓN DEL TÍTULO DE:**  
**LICENCIADA EN CONTABILIDAD Y AUDITORÍA**

**TEMA:**

Gestión Financiera en la piladora ALROSA de la ciudad de Babahoyo durante los periodos 2022-2023.

**ESTUDIANTE:**

Gavilánez Piza María Gabriela

**TUTOR:**

Ing. Héctor Crespo Caicedo.

**AÑO 2024**

## Resumen

La gestión financiera a nivel empresarial facilita diversidad de beneficios por medio de técnicas y métodos que se pueden aplicar de forma crítica, aporta el correcto manejo de un sin número de recursos que están a la mano en una empresa, muchos privilegios se ejecutara con la finalidad de aumentar el valor a la misma, aspectos positivos para los colaboradores, posibles inversionistas y los primeros en la jerarquía de la organización, por otro lado la administración contable, posibilita el buen manejo y la interpretación correcta de la información de los documentos contables que se presenta a la junta de directivos.

Por lo antes mencionado se realizó un análisis exhaustivo en la gestión financiera de la piladora ALROSA, para poder evaluar las diferentes políticas contables que mantiene y se pudo ver la capacidad de tomar decisiones estratégicas informadas se verá significativamente beneficiada por una infraestructura contable robusta, la disponibilidad oportuna y precisa de información financiera permitirá a la empresa responder ágilmente a los cambios del mercado y capitalizar oportunidades de crecimiento con mayor efectividad. Esto es crucial para mantener la competitividad en el sector agrícola dinámico de Babahoyo y sus alrededores.

Para finalizar se aplico un enfoque mixto para poder recolectar datos cuantitativos y cualitativos que ayuden a realizar una evaluación detallada en la situación económica de la organización y a su vez poder encontrar brechas que afecten a la compañía de manera negativa a largo plazo.

**Palabras claves:** Gestión Financiera, planificación estratégica, indicadores financieros y riesgos contables.

## ABSTRACT

Financial management at the business level facilitates a diversity of benefits through techniques and methods that can be applied critically, it provides the correct management of countless resources that are at hand in a company, many privileges will be executed with the purpose to increase its value, positive aspects for collaborators, possible investors and the first in the hierarchy of the organization, on the other hand, accounting administration, enables good management and correct interpretation of the information in the accounting documents that are presents to the board of directors.

Due to the aforementioned, an exhaustive analysis was carried out on the financial management of the ALROSA pillar, in order to evaluate the different accounting policies it maintains and it was possible to see the ability to make informed strategic decisions will be significantly benefited by a robust accounting infrastructure, the availability Timely and accurate financial information will allow the company to respond quickly to market changes and capitalize on growth opportunities more effectively. This is crucial to maintaining competitiveness in the dynamic agricultural sector in and around Babahoyo.

Finally, a mixed approach was applied to collect quantitative and qualitative data that help carry out a detailed evaluation of the economic situation of the organization and in turn find gaps that affect the company negatively in the long term.

**Keywords:** Financial Management, strategic planning, financial indicators and accounting risks.

## PLANTEAMIENTO DEL PROBLEMA

El análisis financiero es fundamental para poder evaluar la situación económica y financiera real que posee una organización en un tiempo determinado, esto permite que los resultados sean interpretados en un lenguaje comprensible y confiable con el fin de poder medir la situación económica que está pasando esta, con la ayuda de las diferentes herramientas y técnicas que se aplica en el análisis financiero permite mantener una sostenibilidad y planificación de los objetivos a un futuro cercano mediano y a largo plazo.

La piladora Alrosa de la ciudad de Babahoyo, se han mantenido en el mercado de la comercialización y producción del arroz durante varios años sin embargo en los últimos periodos se ha notado una disminución en los ingresos, pero el administrador y los propietarios de la empresa no están al tanto de las variaciones absolutas y relativas que experimentan las cuentas, ni del peso proporcional que cada cuenta tiene en relación con el grupo general de cada período, ya que sus conocimientos son básicos y dejan a supervisión completa a sus hijos tendiendo en consideración que es una empresa familiar.

Es por esta razón que los informes, carecen de un diagnóstico preciso sobre la rentabilidad y productividad de la compañía en sus operaciones anuales. Esta falta de conocimiento conlleva a una situación económica real peligrosa y vulnerable para la empresa, ya que estos aspectos, si no son controlados a además de equilibrados en un tiempo determinado, pueden convertirse en riesgos graves para la compañía.

De acuerdo con lo antes descrito se plantea la siguiente problemática: ¿Cuáles son las principales deficiencias en la gestión financiera y contable de la Piladora Alrosa de la ciudad de Babahoyo durante los periodos 2022-2023?

## JUSTIFICACIÓN

La implementación de una sólida infraestructura financiera en la piladora Alrosa de Babahoyo, se vuelve imperativa debido al notable incremento en su producción y operaciones. Este crecimiento ha introducido nuevos desafíos que requieren sistemas contables eficientes para gestionar volúmenes más altos de transacciones monetarias y garantizar la precisión en los registros en la contabilidad. Esto no solo mejorará la eficiencia operativa, sino que también reducirá el riesgo de errores en los informes económicos y asegurará la puntualidad en su presentación.

La capacidad de tomar decisiones estratégicas informadas se verá significativamente beneficiada por una infraestructura contable robusta, la disponibilidad oportuna y precisa de información financiera permitirá a la piladora Alrosa responder ágilmente a los cambios del mercado y capitalizar oportunidades de crecimiento con mayor efectividad. Esto es crucial para mantener la competitividad en el sector agrícola dinámico de Babahoyo y sus alrededores.

Además, mejorar la gestión financiera ayudará a abordar las deficiencias actuales en el manejo de inventarios, abordando el problema de acumulación excesiva de productos procesados debido por la falta de estrategias efectivas, por lo que implementar tácticas adecuadas permitirá optimizar el flujo de caja y mejorar la rentabilidad a largo plazo. Fortalecer la gestión financiera y contable no solo asegurará la estabilidad operativa y económica de la piladora Alrosa, sino que también fortalecerá la confianza de inversores, empleados y clientes clave. Esto posicionará favorablemente a la empresa para atraer inversión adicional y mantener relaciones sólidas en un entorno empresarial competitivo.

## **OBJETIVO DEL ESTUDIO**

### **OBJETIVO GENERAL**

Determinar la gestión financiera de la piladora Alrosa en la ciudad de Babahoyo durante los periodos 2022-2023, por que estos dos años proporciona una base para planificar estrategias futuras que aseguren la continuidad y el crecimiento de la empresa.

### **OBJETIVOS ESPECÍFICOS**

- Realizar un análisis horizontal y vertical para poder establecer las variaciones absolutas y relativas de las cuentas según los estados financieros de los periodos 2022-2023.
  
- Aplicar indicadores financieros de liquidez, rentabilidad, endeudamiento, solvencia y eficiencia, para poder evaluar la situación económica en que se encuentra en el periodo objeto de estudio.
  
- Identificar los principales riesgos financieros que afectan los flujos de efectivo de la Piladora Alrosa durante 2022-2023, mediante una entrevista a la contadora para profundizar sobre la gestión financiera.

## **LINEA DE INVESTIGACIÓN**

### **Línea de investigación**

Gestión financiera, administrativa, tributaria auditoría y control.

### **Sub línea de investigación**

Gestión financiera, tributaria y compromiso social.

En el presente trabajo se utiliza la línea de gestión financiera, administrativa, tributaria auditoría y control, con la cual se analizará y evaluará la gestión de los procesos contables “PILADORA ALROSA DE LA CIUDAD DE BABAHOYO”, en el periodo 2022-2023, la cual estará sustentada bajo información otorgada por la misma empresa.

Por otra parte, la sub línea de investigación es la gestión financiera, tributaria y compromiso social, porque en base a esta se ejecutarán diferentes indicadores económicos para conocer el estado actual de la empresa, permitiendo obtener una perspectiva de la salud financiera de esta.

## **ARTICULACIÓN DEL TEMA CON EL VÍNCULO, PRACTICAS PREPROFESIONALES O INVESTIGACIÓN**

La articulación del tema es “Gestión financiera en la piladora Alrosa de la ciudad de Babahoyo durante los periodos 2022-2023.” del presente trabajo investigativo mantiene una relación directa con el tema de prácticas preprofesionales titulado, “Aplicación de los procesos contables, financieros y tributarios en el sector público y privado bajo supervisión docente”, poniendo en destreza a través de esta temática procesos contables que permiten sumar conocimiento de manera eficaces al analizar los estados de cuentas con la revisión contable que otorga la empresa, de la misma forma accede conocer los diferentes cumplimientos que se deben de considerar para la aplicación de obligaciones tributarias que se deben de tener, permitiendo minimizar riesgos que afecten a largo plazo la estabilidad financiera de esta.

La aplicación de estos procesos contables y financiero en la piladora “ALROSA”, es de suma importancia ya que combina los conocimientos teóricos como prácticos adquiridos durante el período académico universitario para poder analizar de manera efectiva los estados financieros y determinar cuál es la salud financiera de éste o de cualquier empresa.

Bajo lo anterior expuesto el enfoque del estudio involucra una participación de la realidad económica que tiene la empresa, aplicando un control contable y Financiero del sector, son por estas razones la importancia del involucramiento del docente durante el desarrollo de la investigación, para poder realizar una revisión exhaustiva de la aplicación de los conocimientos impartidos. Es importante resaltar que la supervisión por parte del profesional hacia el estudiante garantiza la ejecución de un proyecto de excelente calidad, dando la oportunidad de poder derribar cualquier desafío en el entorno empresarial o académico.



## MARCO CONCEPTUAL

### Gestión Financiera

La gestión financiera es el conjunto de procesos y actividades que realiza una empresa para planificar, dirigir, controlar y optimizar el uso de sus recursos financieros con el fin de alcanzar sus objetivos y maximizar el valor para sus accionistas (Huacchillo et al., 2020, pág. 357). Esta incluye aspectos como la obtención de fondos, la inversión de los mismos, la gestión de los activos y pasivos, la planificación, así como el control financiero.

Las empresas que no implementen una adecuada gestión financiera tendrán dificultades para determinar el monto de recursos disponibles y proyectar sus ingresos futuros. Asimismo, no podrán planificar efectivamente las actividades necesarias para la expansión de la compañía.

Además la gestión financiera incluye procesos más complejos, como el pago de salarios a los empleados, la adquisición de suministros y la presentación de informes a las agencias gubernamentales para asegurar el cumplimiento de las leyes y regulaciones vigentes. Por lo cual Azcona (2023), describe que los principales objetivos de la gestión financiera son:

- ✓ Alcanzar beneficios en el corto, mediano y largo plazo mediante la optimización de las ganancias económicas, lo cual facilita la continuidad de las inversiones.
- ✓ Proveer bienestar a los propietarios de la empresa al permitirles manejar y comprender las finanzas de la organización.
- ✓ Desarrollar sistemas o métodos que sirvan de apoyo para el departamento de finanzas.
- ✓ Consolidar la liquidez de la empresa mediante una gestión eficiente de los recursos, aumentando así el capital.

- ✓ Incrementar el valor de mercado de la empresa, buscando aumentar su capitalización, lo que a su vez beneficia a las empresas accionistas.
- ✓ Mantener la liquidez y la solvencia, ya que todos los objetivos de la gestión financiera están interrelacionados y se benefician mutuamente. El crecimiento de los beneficios de la empresa está estrechamente ligado a su liquidez, es decir, su capacidad para pagar sus deudas, y a su solvencia, que se refiere a la gestión de sus cuentas (Azcona, 2023).

### **Principios de la Gestión Financiera**

La gestión financiera se fundamenta en tres principios: eficiencia, eficacia y economía.

#### Eficiencia

La eficiencia se refiere a alcanzar los objetivos propuestos con el menor costo y en el menor tiempo posible, sin desperdiciar recursos, y manteniendo el máximo nivel de calidad. Una organización mejora su eficiencia cuando logra los mismos objetivos utilizando menos recursos o cuando emplea los mismos recursos y obtiene mejores resultados (Galarza, 2018, pág. 35).

#### Eficacia

La eficacia se enfoca en la obtención de metas y objetivos específicos de la organización, asegurando que se alcancen con éxito dentro de su ámbito o entorno, este principio mide en qué grado se logran las metas planteadas (Galarza, 2018).

#### Economía

La economía se encarga de administrar recursos escasos frente a necesidades que superan los recursos disponibles, su objetivo es satisfacer las necesidades humanas mediante un sistema

financiero, aportando criterios que permitan utilizar los recursos de la manera más eficiente posible (Galarza, 2018).

### **Funciones de la Gestión Financiera**

Para Gasbarrino (2023), la gestión financiera es crucial para asegurar el crecimiento y la

supervivencia de una empresa, las necesidades estratégicas que debe satisfacer son:

Generar informes financieros: Implica registrar cada uno de los movimientos financieros de la empresa, incluyendo ingresos, gastos y flujo de caja. Esto permite crear estados financieros que facilitan el análisis necesario para tomar decisiones informadas basadas en los resultados obtenidos.

Decidir el rumbo de las inversiones: Otra función clave es determinar dónde es conveniente invertir los activos para obtener un retorno de inversión (ROI) favorable, tanto a corto como a largo plazo, ya sea en productos de renta fija, renta variable o fondos de inversión.

Planificar presupuestos: La administración financiera requiere una planificación detallada que refleje los gastos e ingresos previstos para un determinado periodo, este plan presupuestario guía la gestión de la organización.

Optimizar recursos empresariales: Los responsables de la administración financiera son expertos en calcular y reducir costos, así como en maximizar las ganancias obtenidas de las actividades de la empresa. También se encargan de cumplir con obligaciones como deudas, pagos de nómina y pagos a proveedores, entre otras.

Prevenir pérdidas de capital: Analizan los informes financieros para medir la liquidez de la empresa y evitar balances negativos y robos. Además, realizan proyecciones de negocio para determinar la viabilidad, así como la rentabilidad de las inversiones y crean un fondo de emergencia para cubrir cualquier imprevisto, como pérdidas o fugas de capital.

Administrar dividendos: Gestionan y distribuyen el porcentaje de beneficios que corresponde a cada accionista y propietario de la organización, basado en las ganancias obtenidas en cada periodo. Dependiendo de las circunstancias, el pago se realiza en efectivo o en acciones adicionales (Gasbarrino, 2023).

### **Proceso de Gestión Financiera**

Prieto (2023), describe el proceso de gestión financiera como diversas actividades recurrentes durante el año presupuestario, así como acciones relacionadas con los servicios. Para entender mejor este proceso, es esencial conocer las siguientes etapas:

Identificar y definir las necesidades: La primera etapa consiste en determinar las necesidades de la organización, como la adquisición de materia prima o maquinaria, cubrir gastos de manufactura, transporte y almacenamiento, campañas de marketing, y nuevas contrataciones, entre otras. Esto se logra mediante la elaboración de un presupuesto.

Seleccionar las alternativas de financiamiento: Una vez conocidas las necesidades financieras, se analiza la estructura económica de la empresa para identificar las fuentes de financiamiento, ya sea con recursos propios o de terceros. Si se requiere financiamiento externo, como crédito bancario o mercado de capitales, es necesario

evaluar los plazos, tasas de interés y demás condiciones para seleccionar la opción más adecuada.

Administrar los recursos: Los recursos deben distribuirse de manera eficiente, priorizando las obligaciones más importantes antes de atender otras asignaciones, esto implica cumplir con las expectativas de socios, clientes, empleados y proveedores, además de monitorear indicadores financieros como solvencia, liquidez y endeudamiento.

Garantizar el flujo de efectivo: Es crucial mantener un flujo de efectivo suficiente para cubrir los gastos operativos, tales como sueldos y salarios, pagos a proveedores, alquiler de oficinas, compra de insumos y servicios. Además, se deben asegurar los medios para pagar cualquier financiamiento externo utilizado.

Evaluar las acciones de la gestión: Esta etapa final es fundamental para el éxito del proceso de gestión financiera, se analiza cada una de las necesidades identificadas al inicio para evaluar la efectividad de los planes de inversión mediante el cálculo del valor neto y las ganancias. El objetivo es que el resultado final sea positivo, indicando una gestión eficaz para la organización (Prieto, 2023).

### **Indicadores de gestión financiera**

Los indicadores financieros son instrumentos de gestión que reflejan la información derivada de los registros contables y su adecuado uso facilita la toma de decisiones (Párraga et al., 2021), estos indicadores representan de manera cuantitativa el rendimiento de un proceso, comparándolo con un estándar de referencia para detectar desviaciones que puedan requerir acciones preventivas o correctivas según sea necesario.

Se utilizan para analizar tanto la situación interna como externa de la organización, evaluar decisiones tomadas y comparar el impacto de los resultados. Según Párraga et al., (2021), los cuatro indicadores financieros más comunes son:

Liquidez: Este indicador mide la capacidad de la organización para cumplir con sus obligaciones a medida que vencen, reflejando la capacidad de pagar deudas a corto plazo. Se calcula dividiendo el total de activos entre el total de pasivos.

Endeudamiento: Evalúa los niveles de endeudamiento de la empresa en el corto y largo plazo, lo cual ayuda a medir el riesgo asociado. Se obtiene dividiendo el total de pasivos entre el total de activos.

Actividad: Este indicador evalúa la eficiencia con la que la empresa utiliza sus activos durante un periodo. Mide la capacidad operativa del negocio y se calcula dividiendo las ventas netas a crédito entre las cuentas por cobrar.

Rentabilidad: Mide la rentabilidad obtenida por la actividad principal del negocio después de descontar impuestos y otros costos. Se calcula dividiendo la utilidad neta entre las ventas netas, y el resultado se multiplica por 100 para obtener el porcentaje (Párraga et al., 2021).

## **Sistema Financiero**

El sistema financiero juega un papel crucial en el adecuado funcionamiento de la economía, ya que facilita la realización de diversas actividades financieras. La participación efectiva de las distintas entidades financieras contribuye significativamente a promover el crecimiento económico y mejorar el bienestar de la población (Ordóñez et al., 2020).

El objetivo principal del Sistema Financiero Ecuatoriano es canalizar el ahorro de las personas y contribuir directamente al sano desarrollo económico del país, este sistema está compuesto por todas las instituciones bancarias públicas o privadas, mutualistas, o cooperativas, debidamente establecidas en el país (Banco Internacional, 2021). En esencia, las entidades financieras tienen el rol de convertir el ahorro de unos individuos en inversiones para otros, gestionando de manera adecuada los riesgos correspondientes.

El Sistema Financiero, mediante la eficiente gestión de recursos, impulsa la economía al captar excedentes de dinero del público (ahorristas o agentes con superávit) y ponerlos a disposición de aquellos que requieren financiamiento a través de créditos (agentes con déficit). De esta manera, la intermediación financiera facilita la utilización productiva de recursos que de otro modo estarían inactivos.

### **Análisis Financiero**

El análisis financiero es fundamental para evaluar el rendimiento económico y financiero de una empresa durante un período específico, así como para compararlo con empresas similares bien gestionadas en el mismo sector (Nava & Marbelis, 2019). Esta herramienta se enfoca en obtener relaciones numéricas cruciales para la toma de decisiones, utilizando técnicas que transforman y analizan datos contables proporcionados por la contabilidad, permitiendo su interpretación detallada.

Además, es crucial para identificar, evaluar los aspectos económicos y financieros que reflejan cómo opera una empresa en términos de liquidez, solvencia, endeudamiento, eficiencia, rendimiento y rentabilidad. Este instrumento es fundamental para la toma de decisiones gerenciales, económicas y financieras en cualquier tipo de empresa, independientemente de su

tamaño o sector. Permite evaluar el desempeño operativo y financiero de la empresa mediante la interpretación de los estados financieros, facilitando la planificación de inversiones, financiamiento y estrategias empresariales.

## **Ratios Financieros**

Los ratios financieros son indicadores clave que reflejan la situación económica de una empresa al establecer relaciones entre diferentes unidades financieras, estos permiten realizar un análisis detallado del balance económico de la compañía (Guzmán & Samatelo, 2018, pág. 15). Comparar las ratios a lo largo del tiempo ayuda a evaluar la gestión de la empresa y facilita la adaptación a cambios, proporcionando bases para soluciones más efectivas.

Por ejemplo, el ratio de liquidez mide la capacidad para pagar deudas a corto plazo, mientras que la ratio de endeudamiento analiza la proporción de capital propio frente al endeudamiento. Estas ratios ayudan tanto a los gestores a optimizar el rendimiento como a los inversores y entidades de crédito a evaluar el riesgo.

## **Principales Tipos de Ratios Financieros**

De acuerdo Guzmán & Samatelo (2018), describe los tipos de ratios financieros

### Ratios de Liquidez

**Liquidez General:** Evalúa la capacidad de cubrir deudas a corto plazo con activos corrientes. Un rango general aceptado es de 1.2 a 1.8.

**Prueba Ácida:** Mide la capacidad de pagar deudas a corto plazo excluyendo inventarios.

Un valor aceptable suele estar entre 0.8 y 1.2.



Ratio de Disponibilidad (Tesorería): Examina la capacidad de cubrir deudas a corto plazo con dinero disponible y activos líquidos. Un valor mínimo recomendado es de 0.3.

Ratio de Días de Gastos: Indica cuántos días se pueden cubrir los gastos corrientes con la tesorería actual. Se considera mínimo un número de 30 días.

#### Ratios de Solvencia y Endeudamiento

Ratio de Solvencia: Mide la capacidad de cumplir con todas las obligaciones, tanto a corto como a largo plazo. Un valor mínimo aceptado es alrededor de 2.

Ratio de Endeudamiento: Mide la proporción de deuda en relación con el capital propio. Se acepta un máximo de 1.5 a 3, dependiendo del sector.

#### Ratios de Rentabilidad

Rentabilidad Económica (ROA): Indica el beneficio generado por los activos de la empresa, sin considerar intereses e impuestos.

Rentabilidad Financiera (ROE): Mide el retorno para los accionistas en relación con los recursos propios. Considera beneficios netos después de intereses e impuestos.

Rentabilidad sobre el Capital Invertido (ROIC): Evalúa la rentabilidad operativa después de impuestos sobre el capital invertido, excluyendo activos financieros corrientes.

Rentabilidad sobre el Capital Empleado (ROCE): Mide la rentabilidad operativa en relación con el capital permanente, antes de impuestos (Guzmán & Samatelo, 2018, págs. 25-26).

## **Planeación Financiera**

La planeación financiera, también conocida como planeación empresarial conectada, permite a las empresas definir su dirección estratégica y mejorar su rendimiento financiero, este proceso prospectivo incluye la elaboración de planes a largo plazo, modelado de escenarios, presupuestos, previsiones anuales, así como la generación de informes y análisis (Correa & Ramírez, 2020).

El departamento de finanzas usa la planeación financiera para alinear la estrategia y los objetivos generales de la empresa con las operaciones y líneas de negocio, colaborando en la creación de planes anuales y operativos. En los últimos años, ha evolucionado de una actividad periódica a un proceso continuo que ajusta los impulsores según el rendimiento histórico para mantener el enfoque en los objetivos financieros.

## **Control Financiero**

El control financiero implica estudiar y analizar los resultados reales de una empresa desde diversas perspectivas, comparándolos con los objetivos y planes empresariales a corto, mediano y largo plazo (León & Racines, 2020, pág. 12). Este análisis incluye procesos de control y ajustes para asegurar el cumplimiento de los planes y permitir modificaciones en caso de desviaciones o cambios imprevistos.

### Objetivos Principales del Control Financiero

Verificar el Cumplimiento de Objetivos: Confirmar que la empresa está siguiendo las directrices y metas financieras establecidas, brindando seguridad y confianza en las decisiones tomadas.

Detectar Errores y Áreas de Mejora: Identificar desajustes financieros y áreas que pueden ser mejoradas para evitar riesgos y potenciar el desempeño general de la empresa (León & Racines, 2020, pág. 14).

### **Capital de Trabajo**

El capital de trabajo es el dinero disponible para llevar a cabo las operaciones diarias de un negocio, incluyendo pagos a empleados y proveedores, y es crucial para planificar un crecimiento sostenible (Venegas, 2020, pág. 8). Es un indicador clave de la salud financiera de una empresa y su capacidad para cumplir con obligaciones a corto plazo.

Para mantener un nivel adecuado de capital de trabajo, es importante calcular los niveles actuales, proyectar necesidades futuras y explorar soluciones para garantizar el acceso continuo al capital, asegurando así suficiente dinero en efectivo para enfrentar oportunidades y desafíos.

### **Gestión del Capital de Trabajo**

La gestión es la administración eficiente y eficaz de elementos, actividades o personas, por la cual la gestión del capital de trabajo implica manejar adecuadamente los recursos disponibles para las operaciones diarias, lo que incluye inversiones iniciales y la superación de limitaciones financieras (Peñaloza Palomeque, 2020). Una correcta administración depende de pronósticos financieros que ayudan a prever beneficios y tomar acciones correctivas.

La importancia de una buena gestión del capital de trabajo para el éxito empresarial se centra en equilibrar activos y pasivos circulantes, prestando atención a cuentas clave como caja, valores negociables, cuentas por cobrar e inventarios, así como a obligaciones financieras.

## Riesgo Financiero

El riesgo financiero se refiere a la probabilidad de que ocurran eventos adversos que resulten en consecuencias económicas negativas para una entidad en el sistema financiero (Cáceres & Zaballos, 2020, pág. 9). Este riesgo incluye la posibilidad de obtener beneficios financieros menores o nulos debido a factores como la inestabilidad del sector, la falta de estabilidad en los mercados financieros y la incapacidad de devolver capital.

Es crucial para las empresas entender y gestionar el riesgo financiero, utilizando análisis estadísticos para alinear los resultados con los objetivos financieros planificados, conocer los distintos tipos de riesgos financieros permite a las empresas hacer estimaciones precisas y adaptar sus estrategias para mitigar posibles impactos negativos.

### Tipos de Riesgos Financieros

Según Gaytán (2021), los principales tipos de riesgos financieros son:

*Riesgo de Mercado:* Se refiere a la pérdida potencial debido a cambios en variables como tasas de interés, tipos de cambio, índices de precios y valores de mercado. Este riesgo está asociado con la fluctuación de precios en los mercados financieros.

*Riesgo de Crédito:* Implica la pérdida potencial por incumplimiento de pago por parte de deudores. Se subdivide en:

- ✓ Riesgo Emisor: Falta de pago del obligado directo.
- ✓ Riesgo Contraparte: Falta de pago por parte del intermediario.
- ✓ Riesgo País: Imposibilidad de pago debido a restricciones en el país del emisor o contraparte.

*Riesgo de Liquidez:* La pérdida potencial por incapacidad de renovar pasivos o vender activos a precios normales. Se presenta en situaciones de alta necesidad de recursos o ventas forzadas con pérdidas.

*Riesgo Operativo:* Pérdida por fallas en sistemas de información, controles internos, errores operativos, fraudes o desastres. Este riesgo es difícil de cuantificar debido a su complejidad.

*Riesgo Legal:* Pérdida por incumplimiento de leyes y regulaciones, sanciones administrativas o judiciales, y costos adicionales por cambios legales, especialmente en operaciones internacionales (Gaytán, 2018, págs. 124-125).

## MARCO MÉTODOLÓGICO

El presente caso de estudio está estructurando a base de los objetivos específicos planteados, con la finalidad de obtener datos cualitativos y cuantitativos, dándole un enfoque mixto a la investigación. Para poder establecer las variaciones absolutas y relativas de las cuentas contables de la piladora ALROSA se elaboró un análisis horizontal y vertical de los estados financieros de los periodos 2022 y 2023, que permitió evaluar los diferentes procesos contables que la organización emplea en el momento de recolectar la información financiera.

Por otra parte, se utilizó el método cuantitativo para poder aplicar los indicadores financieros que permitirá analizar la liquidez, rentabilidad, endeudamiento, solvencia y eficiencia que tiene la piladora ALROSA, la revisión y evaluación de los mismos permitirá detectar posibles discrepancias en la implementación de procesos contables que ayudan con la preparación de los estados financieros en los periodos antes mencionados.

Asimismo, mediante una entrevista a la Contadora de la piladora la Eco. Mariela Pilar Moreira se podrá identificar diversos riesgos financieros que afectan de forma negativa al estado de flujo de efectivo esto permitió profundizar en la gestión financiera de la piladora pudiendo implementar estrategias futuras que beneficien a la liquidez de la organización.

Por último, se estructuro un cuestionario de preguntas abiertas como instrumento de recolección de datos, el cual ayudo a analizar de forma general la gestión financiera de la piladora, junto con la verificación documental permitió tener una mejor comprensión de los documentos contables.

## RESULTADOS.

De acuerdo a los datos obtenidos de los estados financieros de la piladora ALROSA correspondientes a los años 2022 y 2023, lo cual se les realizó un análisis financiero vertical y horizontal obteniendo los siguientes resultados:

**Tabla #1**  
*Análisis horizontal y vertical del Estado de Situación Financiera.*

CUENTAS CONTABLES	PERIODOS		ANALISIS HORIZONTAL		ANALISIS VERTICAL	
	2022	2023	VARIACION ABSOLTA \$	VARIACION RELATIVA %	2022	2023
<b>ACTIVO</b>						
<b>ACTIVO CORRIENTE</b>						
EFFECTIVO Y EQUIVALENTE A EFFECTIVO	\$ 5.500,00	\$ 12.800,00	\$ 7.300,00	132,73	0,66%	1,66%
INVENTARIO DE OBRAS TERMINADAS	\$ 64.000,00	\$ -	\$ -64.000,00	-100,00	7,72%	0,00%
<b>TOTAL, DE ACTIVO CORRIENTE</b>	<b>\$ 69.500,00</b>	<b>\$ 12.800,00</b>	<b>\$ -56.700,00</b>	<b>-81,58</b>	<b>8,38%</b>	<b>1,66%</b>
<b>ACTIVO NO CORRIENTE</b>						
TERRENO	\$ 350.000,00	\$ 350.000,00	\$ -	-	42,19%	45,29%
EDIFICIOS	\$ 200.000,00	\$ 200.000,00	\$ -	-	24,11%	25,88%
MAQUINARIAS Y EQUIPOS	\$ 125.000,00	\$ 125.000,00	\$ -	-	15,07%	16,17%
VEHICULOS	\$ 85.000,00	\$ 85.000,00	\$ -	-	10,25%	11,00%
DEPRECIACION ACUMULADA	\$ -	\$ -	\$ -	-	0,00%	0,00%
<b>TOTAL, DE ACTIVO NO CORRIENTE</b>	<b>\$ 760.000,00</b>	<b>\$ 760.000,00</b>	<b>\$ -</b>	<b>-</b>	<b>91,62%</b>	<b>98,34%</b>
<b>TOTAL, DE ACTIVO</b>	<b>\$ 829.500,00</b>	<b>\$ 772.800,00</b>	<b>\$ -56.700,00</b>	<b>-6,84</b>	<b>100%</b>	<b>100%</b>
<b>PASIVO</b>						
<b>PASIVO CORRIENTE</b>						
<b>TOTAL, PASIVO CORRIENTE</b>						
CUENTAS Y DOCUMENTOS POR PAGAR	\$ 45.000,00	\$ -	\$ -45.000,00	-100,00	5,42%	0,00%
<b>TOTAL, DE PASIVO NO CORRIENTE</b>	<b>\$ 45.000,00</b>	<b>\$ -</b>	<b>\$ -45.000,00</b>	<b>-100,00</b>	<b>5,42%</b>	<b>0,00%</b>
<b>TOTAL, DE PASIVOS</b>						
<b>PATRIMONIO</b>						
GANANCIAS ACUMULADA	\$ 784.500,00	\$ 772.800,00			94,58%	100,00%
<b>TOTAL, DE PATRIMONIO</b>	<b>\$ 784.500,00</b>	<b>\$ 772.800,00</b>	<b>\$ -11.700,00</b>	<b>-1,49</b>	<b>94,58%</b>	<b>100,00%</b>
<b>TOTAL, DE PASIVOS + PATRIMONIO</b>	<b>\$ 829.500,00</b>	<b>\$ 772.800,00</b>	<b>\$ -56.700,00</b>	<b>-6,84</b>	<b>100,00%</b>	<b>100,00%</b>

*Fuente: Piladora ALROSA*

*Elaborado por: María Gabriela Gavilánez Piza*

**Tabla #2**  
*Análisis horizontal y vertical del Estado de Resultado Integral.*

CUENTAS CONTABLES	PERIODOS		ANALISIS HORIZONTAL		ANALISIS VERTICAL	
	2022	2023	VARIACION ABSOLTA \$	VARIACION RELATIVA %	2022	2023
VENTAS TOTALES	\$ 272.258,81	\$ 501.008,07	\$ 228.749,26	84,02	100,00%	100,00%
DEVOLUCION EN VENTAS	\$ -	\$ -	\$ -	\$ -	0,00%	0,00%
<b>VENTAS NETAS</b>	<b>\$ 272.258,81</b>	<b>\$ 501.008,07</b>	<b>\$ 228.749,26</b>	<b>84,02</b>	<b>100,00%</b>	<b>100,00%</b>
COSTO DE VENTAS	\$ 271.853,76	\$ 295.831,53	\$ 23.977,77	8,82	99,85%	59,05%
<b>COSTOS OPERACIONALES</b>	<b>\$ 271.853,76</b>	<b>\$ 295.831,53</b>	<b>\$ 23.977,77</b>	<b>8,82</b>	<b>99,85%</b>	<b>59,05%</b>
<b>UTILIDAD BRUTA</b>	<b>\$ 405,05</b>	<b>\$ 205.176,54</b>	<b>\$ 204.771,49</b>	<b>50.554,62</b>	<b>0,15%</b>	<b>40,95%</b>
SUMINISTROS	\$ -	\$ 75.269,39	\$ 75.269,39	100	0,00%	15,02%
<b>GASTOS OPERACIONALES ADMINISTRATIVOS</b>	<b>\$ -</b>	<b>\$ 75.269,39</b>	<b>\$ 75.269,39</b>	<b>100</b>	<b>0,00%</b>	<b>15,02%</b>
TRANSPORTE	\$ -	\$ 4.856,00	\$ 4.856,00	100,00	0,00%	0,97%
IVA QUE SE CARGA AL GASTO	\$ -	\$ 2.690,00	\$ 2.690,00	100,00	0,00%	0,54%
OTRAS DEPRECIACIONES	\$ -	\$ 30.900,00	\$ 30.900,00	100,00	0,00%	6,17%
INTERESES CON INSTITUCIONES FINANCIERAS	\$ -	\$ 2.505,60	\$ 2.505,60	100,00	0,00%	0,50%
OTROS GASTOS	\$ -	\$ 20.800,00	\$ 20.800,00	100,00	0,00%	4,15%
<b>GASTOS OPERACIONALES DE VENTA</b>	<b>\$ -</b>	<b>\$ 61.751,60</b>	<b>\$ 61.751,60</b>	<b>100,00</b>	<b>0,00%</b>	<b>12,33%</b>
<b>TOTAL, DE GASTOS</b>	<b>\$ -</b>	<b>\$ 137.020,99</b>	<b>\$ 137.020,99</b>	<b>100,00</b>	<b>0,00%</b>	<b>27,35%</b>
<b>UTILIDAD OPERACIONAL</b>	<b>\$ 405,05</b>	<b>\$ 68.155,55</b>	<b>\$ 67.750,50</b>	<b>100,00</b>	<b>0,15%</b>	<b>13,60%</b>
OTROS INGRESOS Y DIVIDENDOS	\$ -	\$ -	\$ -	-	0,00%	0,00%
INGRESOS NO OPERACIONALES	\$ -	\$ -	\$ -	-	0,00%	0,00%
<b>UTILIDAD ANTES DEL IMPUESTO</b>	<b>\$ 405,05</b>	<b>\$ 68.155,55</b>	<b>\$ 67.750,50</b>	<b>100,00</b>	<b>0,15%</b>	<b>13,60%</b>
PARTICIPACION A TRABAJADORES	\$ -	\$ -	\$ -	-	0,00%	0,00%
DEDUCCIONES EXENTAS POR TERCER EDAD	\$ -	\$ 11.722,00	\$ 11.722,00	100,00	0,00%	2,34%
<b>UTILIDAD GRAVADA</b>	<b>\$ 405,05</b>	<b>\$ 56.433,55</b>	<b>\$ 56.028,50</b>	<b>100,00</b>	<b>0,15%</b>	<b>11,26%</b>
IMPUESTO POR PAGAR	\$ -	\$ 7.696,14	\$ 7.696,14	100,00	0,00%	1,54%
<b>UTILIDAD DESPUES DEL IMPUESTO</b>	<b>\$ 405,05</b>	<b>\$ 48.737,41</b>	<b>\$ 48.332,36</b>	<b>100,00</b>	<b>0,15%</b>	<b>9,73%</b>

*Fuente: Piladora ALROSA*

*Elaborado por: María Gabriela Gavilánez Piza*



A continuación, se detallan los diferentes indicadores financieros que se aplicó para la evaluación de la situación económica de la piladora ALROSA en los periodos 2022-2023.

**Tabla #3**  
*Índice de Liquidez.*

**Índice de Liquidez**

Formula	2022	2023
IL= Activos Corrientes/ Pasivos Corrientes.	IL= \$ 69.500,00 / \$ 0,00 = 0,00	IL= \$ 12.800,00 / \$ 0,00 = 0,00

**Fuente:** Piladora ALROSA

**Elaborado por:** María Gabriela Gavilánez Piza

**Tabla #4**  
*Índice de Endeudamiento.*

**Índice de Endeudamiento**

Formula	2022	2023
IE= Pasivo total / Activo total	IE= \$ 45.000,00 / \$ 829.500,00 = 0,054	IE= 0,00 / \$ 772.800,00 = 0,00

**Fuente:** Piladora ALROSA

**Elaborado por:** María Gabriela Gavilánez Piza

**Tabla #5**  
*Índice de Solvencia.*

**Índice de Solvencia**

Formula	2022	2023
IS= Activo total / Pasivo total	IE= \$ 829.500,00 / \$ 45.000,00 = 18,43	IE= \$ 772.800,00 / 0,00 = 0,00

**Fuente:** Piladora ALROSA

**Elaborado por:** María Gabriela Gavilánez Piza

**Tabla #5**  
*Índice de Rentabilidad del Activo.*

**Índice de Rentabilidad del Activo**

Formula	2022	2023
ROA= Utilidad Neta / Activo total	IE= \$ 405.05 / \$ 829.500,00 = \$ 0,0004883	IE= \$ 48.737,41 / \$ 772.800,00 = \$ 0,063

**Fuente:** Piladora ALROSA

**Elaborado por:** María Gabriela Gavilánez Piza

**Tabla #6**  
*Índice de Rentabilidad del Patrimonio*

**Índice de Endeudamiento**

Formula	2022	2023
ROE= Utilidad Neta / Patrimonio Neto	IE= \$ 405.05 / \$ 784.500,00 = 0,00051632	IE= \$ 48.737,41 / \$ 772.800,00 = 0,06306601

**Fuente:** Piladora ALROSA

**Elaborado por:** María Gabriela Gavilánez Piza

## **DISCUSION DE RESULTADOS.**

El Análisis vertical y horizontal que se le aplicó al estado de situación financiera y al Estado de Resultados Integral de los periodos 2022-2023, revelan una comprensión más clara en lo que respecta a las cuentas contables de la Piladora ALROSA de la ciudad de Babahoyo, se pudo observar que no se realiza un eficiente tratamiento contable en los activos fijos ya que demuestran que no tienen procesos en lo que respecta a la depreciación de los mismos.

La variación relativa del activo corriente (-81.58%) es notablemente significativa, principalmente debido a la eliminación del inventario de obras terminadas. Esto puede indicar una venta masiva de inventarios o una falta de reposición, lo que afecta la liquidez a corto plazo. A pesar de la disminución del activo corriente, hay un aumento significativo en el efectivo y equivalentes (132.73%), lo que sugiere una mejora en la gestión de la liquidez o un ingreso excepcional que ha incrementado los fondos disponibles.

La eliminación completa de las cuentas por pagar (-100.00%) indica que la empresa ha liquidado todas sus deudas a corto plazo. Esto mejora su posición financiera y reduce el riesgo asociado a pasivos corrientes. La falta de variaciones en los activos no corrientes indica una estabilidad en las inversiones a largo plazo en terrenos, edificios, maquinarias y equipos, lo cual es positivo para la sostenibilidad operativa de la empresa. La leve disminución en las ganancias acumuladas (-1.49%) sugiere que la empresa ha experimentado una ligera reducción en su rentabilidad o ha distribuido dividendos, impactando marginalmente el patrimonio.

El índice de liquidez es 0 en ambos años debido a la ausencia de pasivos corrientes en 2022 y 2023. Esto significa que la empresa no tiene deudas a corto plazo, lo que podría interpretarse como una situación favorable en términos de liquidez, ya que no enfrenta obligaciones inmediatas.

Sin embargo, también puede indicar una falta de financiamiento a corto plazo, lo que podría limitar la flexibilidad financiera.

El índice de endeudamiento muestra una disminución significativa del 5.4% en 2022 a 0% en 2023, esto indica que la empresa ha eliminado completamente sus deudas, lo cual mejora su solidez financiera y reduce el riesgo financiero asociado al endeudamiento. No obstante, operar sin deudas también puede limitar el crecimiento si la empresa no utiliza financiamiento externo para expandirse.

El índice de solvencia en 2022 muestra que la empresa tenía \$18.43 en activos por cada dólar de pasivo, indicando una fuerte posición financiera. En 2023, la ausencia de pasivos resulta en un índice de solvencia indefinido (0), reafirmando la eliminación total de deudas. Este cambio refuerza la solvencia a corto plazo, aunque la falta de deuda puede limitar oportunidades de apalancamiento financiero.

El ROA aumenta de 0.04883% en 2022 a 6.3% en 2023, indicando una mejora significativa en la eficiencia de la empresa para generar utilidades a partir de sus activos. Esta mejora puede deberse a una mejor gestión operativa o a una reducción de costos. El ROE aumenta de 0.05163% en 2022 a 6.31% en 2023, reflejando una mejora en la capacidad de la empresa para generar beneficios a partir del patrimonio de los accionistas. Este incremento puede ser un indicio de una mayor eficiencia en el uso del capital propio.

## CONCLUSIONES.

Se puede concluir mediante el análisis horizontal y vertical que se le realizó a la piladora ALROSA en los estados financieros del 2022-2023 que la empresa ha obtenido una mejora significativa en la rentabilidad y liquidez, asimismo ha logrado implementar estrategias que le han permitido aumentar sus patrimonios y concluir su último periodo fiscal sin obligaciones con proveedores o terceros. adicional ha experimentado un crecimiento en las ventas y en su utilidad neta.

Por otro lado, por medio de indicadores financieros se ha observado que la piladora goza de una excelente salud financiera y su situación económica actual es alentadora, ya que las estrategias implementadas en la empresa han ayudado a aumentar una liquidez que beneficie a la organización y puede pensar en inversiones futuras en las cuales permita aumentar su utilidad a largo plazo.

Por último, la entrevista aplicada a la contadora de piladora ALROSA se pudo identificar que se han ejecutado varios procesos contables y financieros que ayuden a la planificación estratégica dentro de la organización, además se han detectados riesgos ajenos a la gestión financiera que la empresa como tal tendrá que aplicar diversas políticas para contrarrestarlos a largo plazo.

## RECOMENDACIONES

Se puede recomendar que siga implementando estrategias que ayude a la gestión financiera de la compañía, y a su vez pueda crecer de forma rápida en el mercado actual. Implementar estrategias que permita una eficiente gestión del capital ayudara tanto en la liquidez y a liberar recursos que pueden ser invertidos en departamentos estratégicos dentro de la organización.

El poder analizar de forma progresiva permitirá a la organización cuidarse de caer en depresión financiera y ayudará a monitorear las inversiones que la piladora decida realizar a futuro. A su vez implementar estrategias que beneficien el tratamiento contable de los activos fijos arrojará una utilidad mas real.

El implementar estrategias que permitan a minimizar los riesgos que la empresa presento en este trabajo investigativo ayudara que la empresa a largo plazo pueda seguir con su auge hasta ahora apoyándose en inversiones que ayuden a crecer a la misma en el mercado de Babahoyo y en cantones alrededores.

## Bibliografía

- Azcona, N. (2023). ¿EN QUÉ CONSISTE LA GESTIÓN FINANCIERA DE UNA EMPRESA?  
*Blog Tiffin University.*
- Banco Internacional. (2021). ¿Qué es y cómo funciona el sistema financiero ecuatoriano? *Banco Internacional.*
- Cáceres, D. G., & Zaballos, J. M. (2020). Riesgos financieros y operaciones internacionales. Madrid: ESIC.
- Correa, J., & Ramírez, L. (2020). LA IMPORTANCIA DE LA PLANEACIÓN FINANCIERA EN LA ELABORACIÓN DE LOS PLANES DE NEGOCIO Y SU IMPACTO EN EL DESARROLLO EMPRESARIAL. *Scielo, Rev.fac.cienc.econ. vol.18 no.1 Bogotá Jan./June.*
- Galarza, Á. G. (2018). Gestión financiera y su impacto en la competitividad de las empresas comerciales de la ciudad de Ambato. *UNIVERSIDAD TÉCNICA DE AMBATO*, 1-125.
- Gasbarrino, S. (2023). Qué es la administración financiera: características y funciones. *HubSpot, Inc.*
- Gaytán, J. (2018). Clasificación de los riesgos financieros. *Redalyc, Mercados y Negocios, núm. 38*, 123-136.
- Guzmán, C. A., & Samatelo, J. L. (2018). Ratios Financieros Y Matemáticas de la Mercadotecnia. Mexico: PROCIENCIA Y CULTURA .
- Huacchillo, L. A., Ramos, E. V., & Pulache, J. L. (2020). LA GESTIÓN FINANCIERA. *Universidad y Sociedad, 12(2)*, 356-362.

- León, M., & Racines, A. (2020). *La Planificación y Control Financiero de la Empresa*.  
Venezuela: Reinaldo Sánchez Guillen.
- Nava, R., & Marbelis, A. (2019). Análisis financiero: una herramienta clave para una gestión financiera eficiente. *Scielo, Revista Venezolana de Gerencia v.14 n.48 Maracaibo dic.*
- Ordóñez-Granda, E. M., Narváez-Zurita, C. I., & Erazo-Álvarez, J. C. (2020). El sistema financiero en Ecuador. *Redalyc, Revista Arbitrada Interdisciplinaria Koinonía, vol. 5, núm. 10, 1-23.*
- Párraga, S. M., Pinargote, N. F., García, C. M., & Sornoza, J. C. (2021). Indicadores de gestión financiera en pequeñas y medianas empresas en Iberoamérica: una revisión sistemática. *Dilemas contemp. educ. política valores vol.8 no.spe2 Toluca de Lerdo mar. 2021 .*
- Peñaloza Palomeque, M. (2020). ADMINISTRACIÓN DEL CAPITAL DE TRABAJO. *Redalyc, Universidad Católica Boliviana San Pablo, , núm. 21.*
- Prieto, E. (2023). Gestión financiera: ¿Qué es y cuál es su principal objetivo? *Southern New Hampshire University.*
- Venegas, H. S. (2020). *Capital de trabajo*. Mexico: IMCP.

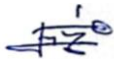


## Anexos.


## Anexo 1. Estado de Situación Financiera 2022

**PILADORA AL ROSA**  
**ESTADO DE SITUACION FINANCIERA**  
**DEL 1 DE ENERO AL 31 DE DICIEMBRE DEL 2022.**

<b>1. ACTIVO</b>			
<b>1.1 ACTIVO CORRIENTE</b>			
1.1.01 EFECTIVO Y EQUIVALENTE A EFECTIVO	\$ 5.500,00		
1.1.02 INVENTARIO DE OBRAS TERMINADAS	\$ 64.000,00		
<b>TOTAL DE ACTIVO CORRIENTE</b>		\$	<b>69.500,00</b>
<b>1.2 ACTIVO NO CORRIENTE</b>			
1.2.01 TERRENO	\$ 350.000,00		
1.2.02 EDIFICIOS	\$ 200.000,00		
1.2.03 MAQUINARIAS Y EQUIPOS	\$ 125.000,00		
1.2.04 VEHICULOS	\$ 85.000,00		
1.2.10 DEPRECIACION ACUMULADA	\$ -		
<b>TOTAL DE ACTIVO NO CORRIENTE</b>		\$	<b>760.000,00</b>
<b>TOTAL DE ACTIVO</b>		\$	<b>829.500,00</b>
<b>2. PASIVO</b>			
<b>2.1. PASIVO CORRIENTE</b>			
<b>TOTAL PASIVO CORRIENTE</b>		\$	<b>-</b>
<b>2.2 PASIVO NO CORRIENTE</b>			
2.2.01 CUENTAS Y DOCUMENTOS POR PAGAR	\$ 45.000,00		
<b>TOTAL DE PASIVO NO CORRIENTE</b>		\$	<b>45.000,00</b>
<b>TOTAL DE PASIVOS</b>		\$	<b>45.000,00</b>
<b>3. PATRIMONIO</b>			
3.1.03 GANANCIAS ACUMULADA	\$ 784.500,00		
<b>TOTAL DE PATRIMONIO</b>		\$	<b>784.500,00</b>
<b>TOTAL DE PATRIMONIO</b>		\$	<b>784.500,00</b>
<b>TOTAL DE PASIVOS + PATRIMONIO</b>		\$	<b>829.500,00</b>



Ing. Héctor Plutarco Averos Villafuerte  
PROPIETARIO



Ec. Mariela Pilar Moreira  
CONTADORA

## Anexo 2. Estado de Situación Financiera 2023.

**PILADORA AL ROSA**  
**ESTADO DE SITUACION FINANCIERA**  
**DEL 1 DE ENERO AL 31 DE DICIEMBRE DEL 2023.**

1.	<b>ACTIVO</b>			
1.1	<b>ACTIVO CORRIENTE</b>			
1.1.01	EFFECTIVO Y EQUIVALENTE A EFFECTIVO	\$ 12.800,00		
	<b>TOTAL DE ACTIVO CORRIENTE</b>		<b>\$ 12.800,00</b>	
1.2	<b>ACTIVO NO CORRIENTE</b>			
1.2.01	TERRENO	\$ 350.000,00		
1.2.02	EDIFICIOS	\$ 200.000,00		
1.2.03	MAQUINARIAS Y EQUIPOS	\$ 125.000,00		
1.2.04	VEHICULOS	\$ 85.000,00		
1.2.10	DEPRECIACION ACUMULADA	\$ -		
	<b>TOTAL DE ACTIVO NO CORRIENTE</b>		<b>\$ 760.000,00</b>	
	<b>TOTAL DE ACTIVO</b>			<b>\$ 772.800,00</b>
2.	<b>PASIVO</b>			
2.1.	<b>PASIVO CORRIENTE</b>			
	<b>TOTAL PASIVO CORRIENTE</b>		<b>\$ -</b>	
2.2	<b>PASIVO NO CORRIENTE</b>			
	<b>TOTAL DE PASIVO NO CORRIENTE</b>		<b>\$ -</b>	
	<b>TOTAL DE PASIVOS</b>			<b>\$ -</b>
3	<b>PATRIMONIO</b>			
3.1.03	GANANCIAS ACUMULADA	\$ 772.800,00		
	<b>TOTAL DE PATRIMONIO</b>		<b>\$ 772.800,00</b>	
	<b>TOTAL DE PATRIMONIO</b>			<b>\$ 772.800,00</b>
	<b>TOTAL DE PASIVOS + PATRIMONIO</b>			<b>\$ 772.800,00</b>

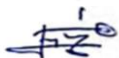
  
 \_\_\_\_\_  
 Ing. Héctor Plutarco Averos Villafuerte  
 PROPIETARIO

  
 \_\_\_\_\_  
 Ec. Mariela Pilar Moreira  
 CONTADORA

## Anexo 3. Estado de Resultados Integral 2022.

**PILADORA AL ROSA**  
**ESTADO DE RESULTADO**  
**DEL 1 DE ENERO AL 31 DE DICIEMBRE DEL 2022.**

VENTAS TOTALES	\$ 272.258,81	
DEVOLUCION EN VENTAS		
<b>VENTAS NETAS</b>		<b>\$ 272.258,81</b>
COSTO DE VENTAS	\$ 271.853,76	
<b>COSTOS OPERACIONALES</b>		<b>\$ 271.853,76</b>
<b>UTILIDAD BRUTA</b>		<b>\$ 405,05</b>
<b>GASTOS OPERACIONALES ADMINISTRATIVOS</b>		<b>\$ -</b>
<b>GASTOS OPERACIONALES DE VENTA</b>		<b>\$ -</b>
<b>UTILIDAD OPERACIONAL</b>		<b>\$ 405,05</b>
OTROS INGRESOS Y DIVIDENDOS	\$ -	
<b>INGRESOS NO OPERACIONALES</b>		<b>\$ -</b>
<b>UTILIDAD ANTES DEL IMPUESTO</b>		<b>\$ 405,05</b>
PARTICIPACION A TRABAJADORES		
<b>UTILIDAD GRAVADA</b>		<b>\$ 405,05</b>
IMPUESTO POR PAGAR		
<b>UTILIDAD DESPUES DEL IMPUESTO</b>		<b>\$ 405,05</b>



Ing. Héctor Plutarco Averos Villafuerte  
**PROPIETARIO**

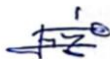


Eco. Mariela Pilar Moreira  
**CONTADORA**

## Anexo 4. Estado de Resultados Integral 2023.

**PILADORA AL ROSA**  
**ESTADO DE RESULTADO**  
**DEL 1 DE ENERO AL 31 DE DICIEMBRE DEL 2023.**

VENTAS TOTALES	\$ 501.008,07	
DEVOLUCION EN VENTAS		
<b>VENTAS NETAS</b>		<b>\$ 501.008,07</b>
COSTO DE VENTAS	\$ 295.831,53	
<b>COSTOS OPERACIONALES</b>		<b>\$ 295.831,53</b>
<b>UTILIDAD BRUTA</b>		<b>\$ 205.176,54</b>
SUMINISTROS	\$ 75.269,39	
<b>GASTOS OPERACIONALES ADMINISTRATIVOS</b>		<b>\$ 75.269,39</b>
TRANSPORTE	\$ 4.856,00	
IVA QUE SE CARGA AL GASTO	\$ 2.690,00	
OTRAS DEPRECIACIONES	\$ 30.900,00	
INTERESES CON INSTITUCIONES FINANCIERAS	\$ 2.505,60	
OTROS GASTOS	\$ 20.800,00	
<b>GASTOS OPERACIONALES DE VENTA</b>		<b>\$ 61.751,60</b>
<b>TOTAL, DE GASTOS</b>		<b>\$ 137.020,99</b>
<b>UTILIDAD OPERACIONAL</b>		<b>\$ 68.155,55</b>
OTROS INGRESOS Y DIVIDENDOS	\$ -	
<b>INGRESO NO OPERACIONALES</b>		<b>\$ -</b>
<b>UTILIDAD ANTES DEL IMPUESTO</b>		<b>\$ 68.155,55</b>
PARTICIPACION A TRABAJADORES		
DEDUCCIONES EXENTAS POR TERCER EDAD	\$ 11.722,00	
<b>UTILIDAD GRAVADA</b>		<b>\$ 56.433,55</b>
IMPUESTO POR PAGAR	\$ 7.696,14	
<b>UTILIDAD DESPUES DEL IMPUESTO</b>		<b>\$ 48.737,41</b>



\_\_\_\_\_  
**Ing. Héctor Plutarco Averos Villafuerte**  
**PROPIETARIO**



\_\_\_\_\_  
**Eco. Mariela Pilar Moreira**  
**CONTADORA**

**Anexo 5. Carta de Autorización de la empresa.**

**PILADORA “ALROSA”**  
SERVICIOS DE COMPRA Y VENTA DE INSUMOS AGRÍCOLAS  
**LOS RÍOS, BABAHOYO**  
RUC: 0200496271001

Babahoyo, 13 de mayo del 2024

**CARTA DE AUTORIZACIÓN**

Yo, **AVEROS VILLAFUERTE HECTOR PLUTARCO** con C.I: 0200496xxx, en calidad de Representante legal de la PILADORA “ALROSA”, por medio de la presente autorizo a la **Srta.: Gavilánez Piza María Gabriela** con C.I: 1208593168, estudiante de la Universidad Técnica De Babahoyo, Facultad De Administración, Finanzas E Informática Carrera De Contabilidad Y Auditoría, a realizar su estudio de caso, con el tema “**Gestión Financiera**“ de la Piladora “ALROSA” de la Ciudad de Babahoyo durante los periodos **2022- 2023**”, el cual es un requisito previo para la obtención de título de Licenciado en Contabilidad y Auditoría.

La Piladora “ALROSA”, se compromete en entregar cualquier información que solicite el estudiante, siendo esta para fines Educativos.

Atentamente,



---

**Averos Villafuerte Héctor Plutarco**  
Representante legal  
**PILADORA “ALROSA”**