



UNIVERSIDAD TÉCNICA DE BABAHOYO

FACULTAD DE ADMINISTRACIÓN, FINANZAS E INFORMÁTICA.

PROCESO DE TITULACIÓN

ABRIL – AGOSTO 2024

EXAMEN COMPLEXIVO DE GRADO O DE FIN DE CARRERA

PRUEBA PRÁCTICA

PREVIO A LA OBTENCIÓN DEL TÍTULO DE:

LICENCIADA EN CONTABILIDAD Y AUDITORÍA

TEMA:

**VARIACIÓN DE LOS INGRESOS EN LA EMPRESA COERIEGO S.A., DEL CANTÓN
VINCES DE LA PROVINCIA DE LOS RÍOS EN LOS PERIODOS 2021 - 2022.**

ESTUDIANTE:

FAJARDO NAVARRETE ROSSI ESTEFANI

TUTOR:

ING. CABRERA COELLO BOLÍVAR MIGUEL

AÑO 2024

ÍNDICE

PLANTEAMIENTO DEL PROBLEMA	3
JUSTIFICACIÓN	5
OBJETIVOS	6
LÍNEA DE INVESTIGACIÓN	7
ARTICULACIÓN.....	8
MARCO CONCEPTUAL	9
MARCO METODOLÓGICO.....	23
RESULTADOS.	24
DISCUSIÓN DE RESULTADOS.....	28
CONCLUSIONES	30
RECOMENDACIONES.....	31
BIBLIOGRAFÍA	32
ANEXOS.....	36

PLANTEAMIENTO DEL PROBLEMA

La empresa COERIEGO S.A., es una compañía ecuatoriana con sede principal en el cantón Vinces y el estado actual de la organización es activo, el tipo de contribuyente es sociedad con personería jurídica del sector privado con el RUC: 1291742641001, se dedica a la venta al por mayor de productos químicos de uso agrícola, se estableció el 28 de febrero del 2012 y cuenta actualmente con 6 empleados.

Con el deterioro de la economía global, las ventas de productos químicos han disminuido en el 2021, con una caída del 16% interanual en el primer trimestre, con la misma magnitud el 26% en el segundo trimestre de ese año. Los precios del gas natural han disminuido respecto al pico alcanzado en 2022, lo que ha proporcionado un alivio a los productores europeos. Sin embargo, los precios de la energía seguirán siendo más altos que en Ecuador y superiores a sus promedios históricos. Los productores químicos nacionales han tenido una ventaja competitiva sobre sus competidores internacionales, es así que cualquier desequilibrio financiero afecta el rendimiento interno.

El eje principal del presente estudio de caso es identificar en la empresa COERIEGO S.A., las diferentes fluctuaciones de ingresos y el efecto que puede causar en una mala asignación de recursos, inversiones riesgosas o problemas de liquidez durante el periodo 2021 – 2022. Se pretende demostrar si dicha variación afecta la gestión financiera de los gastos corrientes y las obligaciones adquiridas, durante el periodo mencionado, dentro de una empresa es importante mantener el cumplimiento de las diferentes normativas financieras aún más si estás manipulan productos peligrosos no solo para el medio ambiente sino también para el hombre.

En los últimos tres años, el mercado financiero ha sido golpeado drásticamente, lo que ha afectado directamente a las empresas comerciales, la empresa COERIEGO S.A. no ha sido la excepción, los ingresos de estas empresas son fundamentales para cubrir los gastos y los procesos operativos para la comercialización de productos químicos, maquinarias y equipo. La disminución de ingresos y el aumento de costos han deteriorado significativamente la liquidez de las empresas, afectando su capacidad para cumplir con sus obligaciones financieras como operativas.

La incertidumbre es un factor que puede afectar a la económica de la empresa de agroquímicos y provocar una reducción en la demanda de la comercialización de insumos, maquinarias agrícolas, tanto en el sector público como privado, incitando cancelaciones de proyectos debido a la falta de confianza en la estabilidad financiera. Estas dificultades para acceder a financiamiento y crédito limitan la capacidad de COERIEGO S.A. para invertir en futuros proyectos, además de mantener operaciones fluidas, con las tasas de interés altas y condiciones estrictas de los préstamos, que podrían afectar negativamente la liquidez de la empresa.

JUSTIFICACIÓN

El análisis de la variación de los ingresos es crucial para las empresas, la influencia que tiene dentro de la estabilidad financiera y operativa puede ser positiva como negativa, por lo que se convierte es un factor clave para el éxito de la misma, es bajo esa apreciación que se menciona, que el sector de la comercialización de productos químicos agrícolas es un pilar esencial para el desarrollo de la economía local y nacional, poder estudiar las causas con los efectos de las fluctuaciones de los ingresos, beneficiará al éxito de la organización, tomar las decisiones adecuadas de acuerdo al marco monetario, permite sobrevivir a periodos de crisis económica

El análisis de estos aspectos financieros permite comprender de forma detallada los desafíos que enfrentan las empresas en el contexto económico, debido a que se proporciona herramientas funcionales para formular estrategias que promuevan la estabilidad y el crecimiento de las organizaciones, por lo tanto estudiar estos casos permitirá a los futuros profesionales contables asesorar a las empresas sobre cómo manejar las fluctuaciones de ingresos, optimizar la gestión de costos y mejorar la adaptabilidad ante posibles crisis financieras.

Para los estudiantes y profesionales de la contabilidad, analizar casos reales como el de COERIEGO S.A. proporciona una comprensión práctica de cómo las fluctuaciones económicas afectan a las empresas, así mismo como los factores externos pueden mantener un impacto negativo en la estabilidad financiera, es por esta razón que estos conocimientos son invaluable para un desarrollo profesional y su capacidad para asesorar a las organizaciones en la gestión de las finanzas, por ende tomar decisiones informadas y estratégicas que contribuyan al progreso económico tanto de la empresa como de la comunidad local.

OBJETIVOS

Objetivo general

Analizar las variaciones de los ingresos en la empresa COERIEGO S.A, ubicada en el cantón Vinces de la provincia de Los Ríos, durante los periodos 2021 – 2022, mediante la revisión de la información contable.

Objetivos específicos:

- Identificar las principales fuentes de ingresos de la empresa COERIEGO S.A. en los periodos 2021 y 2022 mediante la aplicación de una entrevista al gerente general.
- Examinar las variaciones económicas de los ingresos de COERIEGO S.A. durante los años 2021 y 2022, a través de un análisis financiero horizontal de los años mencionados.
- Determinar cuáles son las causas que afectaron las variaciones en los ingresos de la empresa COERIEGO S.A. durante los periodos 2021 y 2022 por medio de un cuestionario de control interno.

LÍNEA DE INVESTIGACIÓN

El presente trabajo sobre la “Variación de los ingresos en la empresa COERIEGO S.A.” del cantón Vinces de la provincia de los Ríos en los periodos 2021 – 2022, se relaciona con la línea de Gestión Financiera Administrativa, Tributaria, Auditoría y Control, se pretende realizar un análisis acerca de la gestión financiera en conjunto con los ingresos de la organización para poder valorar la causa-efecto que tienen las estrategias implementadas por el personal encargado de la administración de los recursos.

En cuanto a la sublínea de investigación Gestión Financiera, tributaria y compromiso social, es relevante para comprender y abordar de manera integral los desafíos que enfrenta COERIEGO S.A. en el cantón Vinces de la provincia de Los Ríos, por lo tanto, la variación de los ingresos afecta la salud financiera de la empresa, la cual también tiene implicaciones tributarias con un impacto significativo en su compromiso social con la comunidad local.

La empresa COERIEGO S.A., como parte integral de la comunidad de Vinces, tiene un compromiso social con esta localidad, por lo que las variaciones de los ingresos pueden afectar su capacidad para mantener empleos, invertir en proyectos que puedan apoyar el desarrollo sostenible de la localidad, por lo tanto, al alinear la gestión financiera con un fuerte compromiso social asegura que la empresa prospere económicamente, para que contribuya positivamente al bienestar interna como externa.

ARTICULACIÓN

El presente estudio de caso “Variación de los ingresos en la empresa COERIEGO S.A. del cantón Vinces de la provincia de Los Ríos en los periodos 2021 – 2022”, se articula con el proyecto de prácticas preprofesionales tituladas “Aplicación de los procesos contables, financieros y tributarios en el sector público y privado bajo supervisión docente”. El cual permite no solo adquirir experiencia directa en la gestión financiera de una empresa real, sino también fortalecer sus habilidades analíticas al interpretar y evaluar datos financieros específicos como los ingresos y su variación a lo largo del tiempo lo que facilita un entendimiento profundo de cómo las decisiones financieras impactan en la operación diaria y en la estabilidad económica de la empresa.

Al analizar las variaciones en los ingresos de COERIEGO S.A., los estudiantes pueden identificar factores internos y externos que influyen en el rendimiento financiero de la empresa. Esto incluye la revisión de políticas de ventas, gestión de costos y cumplimiento tributario, proporcionando una visión integral de la situación económica de la empresa. La participación del docente en este estudio es primordial para poder identificar barreras que pueden surgir durante el análisis y proporcionar orientación experta, es así como, bajo su experiencia, pueden ofrecer sugerencias y recomendaciones para mejorar el enfoque de investigación, identificando nuevas áreas de análisis o proponer alternativas metodológicas que enriquezcan el estudio.

MARCO CONCEPTUAL

La presente investigación se realizó en la empresa COERIEGO S.A. con el número de RUC 1291742641001, su actividad es la comercialización de productos químicos, maquinarias agrícolas a mayoristas, minoristas y clientes finales, también se dedican actividad a importar productos químicos con una asesoría de ampliación y uso para evitar cualquier tipo de accidente. Su actual representante legal es Ayón Morante María Sol, manteniendo la autoridad para representar a la empresa en procedimientos judiciales, como demandas, litigios y arbitrajes.

El inicio de sus actividades en la ciudad de Vinces fue el 28 de febrero del 2012, manteniendo su dirección en las calles Jaime Roldós Aguilera S/N y Córdoba, el total de las personas que laboran dentro de la sucursal principal son de 6 empleados. Durante el tiempo de integración en el mercado de químicos la empresa ha tenido dificultades para poder mantener estable las variaciones de los ingresos, siendo un factor fundamental en cualquier organización.

Controlar la variación de los ingresos es crucial para asegurar la estabilidad financiera de la empresa, siendo la gestión efectiva de ingresos una ventaja competitiva en el mercado de químicos, por lo que la planificación es la mayor arma de precisión para reducir incertidumbres y garantizar una base sólida en la toma de decisiones estratégicas. Las diferentes fluctuaciones que aparecen dentro de la empresa COERIEGO S.A., son significativas en los ingresos, ya que éstas pueden tener consecuencias graves.

Una de las principales causas que ha provocado una variación notable de los ingresos de la empresa es que se encuentren cambios en la economía interna del país, el incremento del IVA, el crecimiento de tarifas de importación, el incremento de productos orgánicos para el tratamiento del suelo y la devaluación del poder adquisitivo de los moradores, son los factores

externos que han provocado la disminución de los ingresos, sin embargo en lo que respecta el control interno de la empresa COERIEGO S.A, es a causa de los cambios en las normativas y políticas contables que han impactado al personal contable para reconocer los ingresos.

La falta de un correcto manejo de estándares contables ha causado variaciones en los ingresos, además que la ausencia de controles internos para verificar y validar la información financiera es escasa por la falta de personal, es así que las actividades las realizan quién está en turno para poder cubrir la actividad en momento, provocando grandes errores y malentendidos en el manejo contable, por lo que la falta de conocimiento sobre las normas con las prácticas contables son ejecutadas de manera incorrectas afectando los registros financieros.

Mantener errores en el control interno a largo plazo tiene consecuencias negativas para la empresa, lo cual afectaría el desempeño financiero, la capacidad para operar efectivamente y su reputación en el mercado (Colacce, 2020, pág. 16). En este sentido, es importante que las empresas implementen controles internos robustos para identificar y corregir errores oportunamente, que asegure la precisión y la integridad de sus informes financieros, para que los efectos a largo plazo no se puedan optimizar.

Ingresos:

De acuerdo con el libro digital *Esenciales ODCE de ingresos* menciona que, en términos simples, un ingreso se refiere al dinero que una persona o empresa recibe por la venta de productos (Brian, 2020, págs. 9-12), la prestación de servicios, o incluso por donaciones o subsidios, en el contexto empresarial, cualquier dinero que entre en la caja registradora se considera ingreso, reflejando así el éxito de las ventas o servicios ofrecidos

De acuerdo con lo anterior, los ingresos se definen como los incrementos de dinero que una empresa recibe gracias a sus actividades económicas durante un periodo contable. Sin embargo, es crucial destacar que estos ingresos no deben provenir de aportaciones adicionales de los propietarios a la empresa con su propio dinero.

Ingresos reales

Los ingresos reales se refieren a la cantidad de dinero que una persona o entidad gana ajustada por la inflación, los cuales representan el poder adquisitivo real de los ingresos, considerando los cambios en el nivel de precios, que a diferencia del ingreso nominal, que simplemente mide el dinero recibido en términos monetarios, los ingresos reales proporcionan una visión más precisa del valor real de ese dinero en términos de lo que puede comprar.

Tal como expresan Ríos Bolívar y Sánchez Vargas (2021), la medición de los ingresos reales es crucial para entender la movilidad social y económica, ya que permite evaluar con mayor precisión el bienestar económico de las personas. La movilidad absoluta de ingresos es baja tanto para el sector formal como para el informal. Esto implica que, a pesar de los cambios en los ingresos nominales.

Diferencia entre ingresos nominal y reales

La diferencia entre ingresos nominales y reales es fundamental para comprender el poder adquisitivo de los trabajadores y la distribución del ingreso en una economía. Los ingresos nominales se refieren al monto de dinero que una persona recibe en términos monetarios actuales, sin ajuste por inflación. Por otro lado, los ingresos reales ajustan los ingresos nominales

para considerar los cambios en el nivel de precios, proporcionando una medida más precisa del poder adquisitivo y el bienestar económico.

Tal como expresa Kalecki (2020), en una economía de libre competencia, el equilibrio se alcanza cuando la curva de demanda se intercepta con la curva de costo marginal, lo cual incluye que con un aumento del empleo, la relación entre los precios y los salarios debe aumentar, lo que resulta en una disminución de los salarios reales, si no hay un aumento de la productividad laboral, por lo tanto la empresa debe considerar la posibilidad de que las reducciones salariales puedan disminuir la moral y la productividad laboral, afectando el desempeño de la empresa.

Beneficios de controlar los ingresos

Controlar los ingresos y egresos de tu negocio no solo te proporcionará una gestión financiera más clara y organizada, sino que también te brindará los siguientes beneficios:

1. **Optimización del flujo de caja:** El flujo de caja representa la diferencia entre el dinero que entra como sale de tu negocio en un período, por lo cual gestionar adecuadamente tus ingresos o egresos, se podrá mejorar tu flujo de caja al anticipar necesidades financieras, planificar pagos y cobros, y evitar desequilibrios entre ingresos y gastos dado (Galarza & Jaimes, 2018, pág. 16).
2. **Reducción de gastos superfluos:** Al tener control sobre los ingresos y egresos, se podrá identificar y eliminar gastos que podrían ser innecesarios al valor de tu negocio o que resultan excesivos, lo cual reduce los costos operativos y aumentar el margen de beneficio (Galarza & Jaimes, 2018, pág. 16).

3. **Incremento de ingresos:** Al manejar ingresos y egresos de manera eficiente, se podrá identificar oportunidades para aumentar los ingresos de tu negocio (Galarza & Jaimes, 2018, pág. 16), lo cual puede lograrse por medio estrategias de ventas, diversificar productos o servicios, o explorar nuevas fuentes de ingresos, lo cual contribuirá a mejorar tu situación financiera.
4. **Mejora de la rentabilidad:** La rentabilidad se refiere a la capacidad de generar ganancias en relación con la inversión realizada (Galarza & Jaimes, 2018, pág. 16). Al controlar ingresos y egresos, podrás optimizar el uso de recursos, maximizar ingresos y minimizar gastos, lo que conlleva a una mejora significativa en la rentabilidad.

Análisis financiero

El análisis financiero implica estudiar los componentes esenciales de la situación financiera y los resultados de una organización para facilitar decisiones de gestión, inversión y otros tipos entre las partes interesadas. Este análisis es parte de conceptos más amplios como el análisis de la actividad financiera y el análisis económico de la empresa.

El propósito del análisis financiero es proporcionar un diagnóstico que permita a los agentes económicos interesados o relacionados con la organización tomar las decisiones más adecuadas. La utilidad del análisis financiero varía según la posición o perspectiva del agente económico en cuestión, es así que la clasificación se dé la siguiente forma para los agentes en dos grupos:

Internos: Los administradores de la empresa utilizan el análisis financiero para mejorar la gestión de la compañía, corregir desequilibrios, prevenir riesgos y aprovechar

oportunidades. Un análisis financiero efectivo es fundamental para planificar, corregir y gestionar adecuadamente (Cedeño & Guijarro, 2021, pág. 6).

Externos: Los agentes externos usan el análisis financiero para entender la situación actual de la empresa y su posible evolución futura (Cedeño & Guijarro, 2021, pág. 6). Por ejemplo, para un inversor es crucial conocer el estado de una empresa para determinar si vale la o no invertir, lo cual es necesario para agentes externos importantes incluyen clientes, proveedores, posibles inversores, reguladores y autoridades fiscales.

Fuentes de información para el análisis financiero

Las partes interesadas generalmente no tienen acceso a los datos internos, por lo que los informes de contabilidad pública son la principal fuente de información para el análisis financiero. Utilizando los formularios básicos de los estados financieros, como el balance y la cuenta de resultados, se pueden calcular todos los indicadores y ratios financieros clave. Para un análisis más detallado, se pueden utilizar los estados de flujo de caja y de capital, que se elaboran basándose en los resultados del ejercicio. Un análisis aún más minucioso de ciertos aspectos de la actividad de la empresa, como el cálculo del punto de equilibrio, requiere datos adicionales que no se encuentran en los informes, sino en la contabilidad corriente y de producción.

Objetivo del análisis financiero

El análisis financiero tiene como objetivo principal proporcionar un diagnóstico situacional real de una organización. Este proceso implica identificar dificultades económicas y aplicar estrategias correctivas para mejorar la productividad y el desempeño económico de la entidad. Los autores explican que el análisis financiero se basa en indicadores clave como

solventia, rotación y rentabilidad para evaluar la capacidad económica y financiera de la organización en un periodo específico.

Tal como expresan Mejía Ayavaca et al. (2021), el objetivo del análisis financiero es fundamental para asegurar la continuidad y estabilidad de la organización en el mercado, es decir el cálculo y análisis de diversos indicadores financieros, es posible evaluar el impacto de las decisiones económicas y los cambios ocurridos en la empresa durante un periodo determinado, lo cual permite una toma de decisiones más informada y eficaz, contribuyendo a la mejora del desempeño financiero y administrativo.

Métodos de análisis financiero

Tabla n° 1

Tabla 1: Métodos de análisis

Análisis horizontal	Evalúa los datos financieros de una empresa de diferentes períodos, mediante un estudio detallado de los estados financieros, cuyo objetivo es identificar tendencias de crecimiento o declive, así como observar cambios en los valores absolutos y porcentuales de las cuentas.
Análisis vertical	Este evalúa la estructura de los estados financieros de una empresa con la finalidad de determinar la proporción de cada cuenta respecto al total, lo cual es necesario para identificar la composición de los activos, pasivos y patrimonio neto, y evaluar la solidez financiera del negocio.

<p>Análisis de ratios</p>	<p>Como su nombre indica, este tipo de análisis utiliza diversas razones o indicadores financieros para evaluar la eficiencia operativa, rentabilidad, liquidez y solvencia de una empresa. Entre sus principales métricas se incluyen:</p> <ul style="list-style-type: none"> • El índice de liquidez • el margen de beneficio • el retorno sobre la inversión (ROI) • el apalancamiento financiero
<p>Análisis de flujo de efectivo</p>	<p>Se centra en poder evaluar la habilidad de la empresa para generar efectivo y cumplir sus obligaciones con proveedores, autoridades, inversionistas y otras partes interesadas, lo cual permite evaluar el nivel de liquidez.</p>
<p>Análisis de tendencias</p>	<p>Las mismas que descubren los patrones de la empresa, ayudando a pronosticar el rendimiento financiero para poder tomar decisiones en el presente, por ejemplo, si un bien se vende mejor en una época específica, del año y otro en otra época, lo cual puede segmentar las inversiones para optimizar las ganancias.</p>

Fuente: (Brian, 2020)

Nota: El cuadro fue elaboración propia, con información de una página Webs.

Beneficios de aplicar análisis horizontal

También conocido como análisis temporal, representa al enfoque metodológica donde se relaciona cual es la variación relativa del periodo actual con el anterior, el mismo que permite identificar si existen aumentos o disminución de las cuentas de los estados financieros.

En la opinión de Navarro (2020), el análisis horizontal puede aplicarse a distintos plazos temporales, lo que lo hace adaptable a diversas necesidades de la organización, por la tanto, su implementación es útil para poder determinar el presupuesto del siguiente periodo contable, para el control presupuestal y para realizar proyecciones de la información financiera de ciertos periodos según sea necesario.

Control interno

El control interno es una planificación que contiene un conjunto de reglas, mediante el cual una organización establece principios, métodos y procedimientos coordinados entre sí para proteger los recursos de la entidad y prevenir y detectar fraudes y errores en las diversas tareas de la empresa, todo ello con el fin de cumplir los objetivos planteados para un periodo determinado (Freire, 2020). Según las normas locales, el control interno está regulado por la Ley 87 de 1993. El artículo 1 define:

Es el sistema que realiza una organización que contiene los planes y métodos para la verificación y evaluación de procesos que fueron adoptados por la empresa, con el objetivo de poder asegurar todas las operaciones, como la gestión de los recursos, los cuales se deben realizarse con las normas de la constitución vigentes con relación de las políticas de la dirección y las metas y los objetivos de la entidad.

Importancia del control interno

El control interno es un proceso fundamental para la gestión eficiente de las empresas, el mismo que garantiza la veracidad y transparencia de la información financiera, es decir se basa aplicar en políticas y procedimientos que son diseñados para proteger los activos, mantener registros precisos y cumplir con las leyes fiscales establecidas, las mismas que fomentan la mejora de la eficacia operativa y la fiabilidad de los reportes económicos.

Tal como expresa Cumbicos et al. (2023), el control interno contable es fundamental para asegurar la correcta administración de las empresas, el mismo que permite una segregación de funciones adecuada, la autorización de transacciones y la conciliación de cuentas, lo que resulta de suma importancia para prevenir errores y fraudes.

Componentes del control interno

El control interno es un proceso continuo y multidimensional en el cual varios componentes interactúan entre sí para formar un sistema integrado que responde dinámicamente a las condiciones cambiantes.

Niveles de Efectividad

Los sistemas de control interno operan con diferentes niveles de efectividad y se consideran efectivos si el consejo de administración o la gerencia tienen una confianza razonable en que:

- Se están alcanzando los objetivos operativos de la entidad.
- Los informes financieros son preparados de manera confiable.

- Se cumplen las leyes y reglamentos aplicables (Garcia, 2020, pág. 16).

a) Ambiente de Control

Este componente implica establecer un entorno que motive e influencie al personal en el control de sus actividades (Paz, 2021). Forma la base de otros componentes de control al proporcionar disciplina y estructura, afectando cómo se:

- Estructuran las actividades del negocio.
- Asigna autoridad y responsabilidad.
- Organiza y desarrolla el personal.
- Comunica y comparte valores y creencias.
- Promueve la conciencia sobre la importancia del control.

Factores del Ambiente de Control:

- Las políticas y prácticas de recursos humanos.
- La estructura organizacional.
- La integridad con los valores éticos.
- El compromiso y la competencia.
- Las actividades de la junta directiva y el comité de auditoría.
- La asignación de autoridad y responsabilidades.
- La mentalidad y estilo de operación de la gerencia.

El ambiente de control se determina en la forma en que se desarrollan las operaciones internas, donde se establecen las finalidades del proceso para que se minimizan riesgos (Maribel,

2019, pág. 9), lo cual afecta la conducta de los sistemas de informáticos y la supervisión general, a la vez que está influenciado por estos factores.

b) Evaluación de Riesgos

Es la identificación y análisis de riesgos relevantes para alcanzar los objetivos y a la base para mejorar la gestión de dichos riesgos, lo cual identificar y optimizar los riesgos específicos relacionados con cambios tanto en el entorno externo como interno de la organización, por lo tanto, toda entidad necesita establecer cuáles son los objetivos generales y específicos para identificar y analizar los factores de riesgo (Celis, 2022, pág. 125).

La evaluación de riesgos es responsabilidad de todos los niveles involucrados en alcanzar los objetivos y debe ser revisada por los auditores internos para garantizar que el objetivo, enfoque, alcance y procedimientos sean adecuados. Los riesgos deben ser evaluados por la gerencia, quien establece objetivos generales y específicos.

Objetivos:

Los objetivos son cruciales para orientar recursos y esfuerzos, proporcionando una base sólida para un control interno efectivo, los objetivos se dividen en de acuerdo con Laos (2021):

- **Objetivos de Cumplimiento:** Aseguran la adherencia a leyes, reglamentos y políticas administrativas.
- **Objetivos de Operación:** Relacionados con la eficacia y eficiencia de las operaciones.
- **Objetivos de Información Financiera:** Buscan la obtención de información financiera confiable (p.16).

El logro de estos objetivos está sujeto a:

1. Controles internos efectivos que aseguran el cumplimiento de los objetivos financieros y de cumplimiento.
2. Para los objetivos operacionales, donde existen factores fuera del control de la entidad, los controles buscan evaluar la consistencia entre objetivos y metas, identificar factores críticos de éxito y manejar desviaciones.

c) Actividades de Control

Estas actividades, realizadas por la gerencia y el personal, están diseñadas para cumplir con las tareas diarias asignadas. Están reflejadas en políticas, sistemas y procedimientos y las cuales son manuales o digitales, generales o específicas, administrativas u operativas, preventivas o detectives, que indistintamente de su tipo, todas están orientadas a manejar riesgos y proteger los recursos.

d) Información y Comunicación

La información y comunicación deben abarcar toda la organización, apoyando uno o más objetivos de control, existen dos tipos principales:

1. **Controles Generales:** Aseguran la operación y continuidad adecuadas, incluyendo el control sobre el centro de procesamiento de datos, la seguridad física, la gestión del hardware y software, y el soporte técnico.

2. **Controles de Aplicación:** Estos se enfocan en el interior de cada sistema con la finalidad de asegurar el procesamiento, integridad y confiabilidad mediante autorización y validación de la información de la entidad. (Unzueta, 2022, págs. 18-22).

La información generada, tanto interna como externa, es de suma importancia y necesaria para el proceso de toma de decisiones, para el seguimiento de operaciones y cumpliendo con los diferentes propósitos establecidos por los diversos niveles de la entidad.

e) Supervisión y Seguimiento

Los sistemas de control están diseñados para funcionar en condiciones específicas, pero las circunstancias pueden cambiar, afectando la eficacia de los controles (Domínguez, 2020, pág. 29). Por ello, la gerencia debe revisar y evaluar sistemáticamente los componentes del sistema de control. Esta revisión puede ser:

- Durante las actividades diarias en distintos niveles.
- Realizada por personal no directamente involucrado en la ejecución.
- Una combinación de ambas.

El seguimiento debe considerar:

- Obtener evidencia de que el control interno está funcionando.
- Corroborar la información generada internamente con las comunicaciones externas.
- Comparar periódicamente las cantidades registradas con los activos físicos.
- Revisar la implementación de controles recomendados por auditores internos y externos.
- Hay que asegurar que los controles sean adecuados, efectivos y confiables.

MARCO METODOLÓGICO

El enfoque que se utilizará en este estudio de caso es mixto, ya que se evaluarán datos cualitativos y cuantitativos que permitirán ver la problemática de otro punto de vista y de esta manera poder plantear estrategias que ayuden a cubrir la necesidad que presenta la empresa COERIEGO S.A. en la actualidad. Se busca dar cumplimiento a los objetivos específicos planteados y así poder analizar las alteraciones de los ingresos que la organización ha presentado en los dos últimos periodos. El análisis horizontal permitirá expresar datos numéricos usando el indicador financiero de la variación para la obtención de resultados a través de la implementación de operaciones alcanzando porcentajes importantes.

En el presente trabajo investigativo se aplicó dos tipos de investigación que son:

La investigación descriptiva, se utilizó para describir las causas de las variaciones en las ventas de la empresa COERIEGO S.A., de la misma manera se podrá identificar las principales fuentes de ingresos de la organización. La investigación exploratoria, esta permitirá conocer de manera más profunda el problema es este trabajo investigativo y su finalidad es implementar estrategias eficientes que ayuden a la resolución de la necesidad de la empresa COERIEGO S.A. además detalla los cambios en las fluctuaciones de los porcentajes de los ingresos en los periodos 2021 y 2022.

Por último, se realizará una entrevista a la representante legal de la organización para poder sustentar los resultados obtenidos en esta investigación y se utilizará como instrumentos de recolección de datos cuestionarios compuestos por preguntas abiertas y cerradas esperando tener una mejor comprensión del fenómeno estudiado.

RESULTADOS

De acuerdo a la entrevista que se le aplicó a la Ing. María Sol Ayón Morante representante legal de COERIEGO S.A. ubicada en el cantón Vinces provincia de Los Ríos, se dio a conocer que los ingresos principales de la organización fueron por ventas de accesorios de riegos, equipos de agrícolas e instalaciones de riegos que dan una sumatoria total en el año 2021 de \$ 954.875,75 y en el año 2022 de \$ 904.142,58 los cuales son la base principal para cubrir las obligaciones de la empresa en sus respectivos períodos fiscales. Los resultados de esta entrevista se encuentran detallado en el Anexo 3.

A continuación, se detalla el cuadro de las variaciones de los ingresos de COERIEGO S.A. con sus respectivos porcentajes en los periodos 2021 y 2022.

TABLA #2
Análisis Horizontal de los Ingresos 2021 – 2022

MESES	PERIODOS		ANÁLISIS HORIZONTAL		DETALLE ↓ ↑
	2021	2022	VARIACIÓN ABSOLUTA \$	VARIACIÓN RELATIVA %	
ENERO	\$ 70.573,78	\$ 69.657,76	\$ -916,02	-1,30	↓
FEBRERO	\$ 79.572,98	\$ 80.563,78	\$ 990,80	1,25	↑
MARZO	\$ 85.746,78	\$ 80.563,23	\$ -5.183,55	-6,05	↓
ABRIL	\$ 82.452,76	\$ 71.652,88	\$ -10.799,88	-13,10	↓
MAYO	\$ 75.625,54	\$ 67.657,78	\$ -7.967,76	-10,54	↓
JUNIO	\$ 87.453,44	\$ 69.756,79	\$ -17.696,65	-20,24	↓
JULIO	\$ 115.765,77	\$ 97.657,78	\$ -18.107,99	-15,64	↓
AGOSTO	\$ 71.327,56	\$ 68.756,65	\$ -2.570,91	-3,60	↓
SEPTIEMBRE	\$ 69.756,78	\$ 71.243,54	\$ 1.486,76	2,13	↑
OCTUBRE	\$ 64.434,65	\$ 75.345,23	\$ 10.910,58	16,93	↑
NOVIEMBRE	\$ 78.572,98	\$ 81.851,50	\$ 3.278,52	4,17	↑
DICIEMBRE	\$ 73.592,73	\$ 69.435,66	\$ -4.157,07	-5,65	↓
TOTAL, DE INGRESOS	\$ 954.875,75	\$ 904.142,58	\$ -50.733,17	-5,31	↓

Fuente: COERIEGO S.A.

Elaborado por: Rossi Fajardo Navarrete

Se permitió observar el porcentaje de la variación total de los ingresos de la empresa COERIGO S.A con respecto a los periodos 2021 y 2022, se aplicó la siguiente formula:

$$\text{Variación} = \frac{\text{Periodo Final} - \text{Periodo Inicial}}{\text{Periodo Inicial}} * 100$$

TABLA #3

Variaciones de los Ingresos totales de COERIEGO S.A de 2021 – 2022

PERIODOS	TOTAL, DE VENTAS POR AÑO	% de variación
2021	\$ 954.875,75	0,00%
2022	\$ 904.142,58	- 5,31%

Fuente: COERIEGO S.A.

Elaborado por: Rossi Fajardo Navarrete

Según los resultados obtenidos en el cuadro de la variación total anuales, se puede evidenciar que en el 2022 se ha presentado una disminución del 5,31% en los ingresos de la empresa COERIEGO S.A., lo que representa en pérdida monetaria cerca de \$ 50.733,17, la cantidad de obtiene al restar los periodos analizados en el presente trabajo investigativo los cuales son 2021 y 2022.

Para poder evaluar las políticas y el control de los ingresos de la empresa COERIEGO S.A., se elaboró un cuestionario de control interno que permite analizar las normativas internas de la organización.

TABLA # 4

Cuestionario de Control Interno

CUESTIONARIO DE CONTROL INTERNO				
EMPRESA: COERIEGO S.A.			Papel de trabajo No.	I
PERIODO: 1 DE ENERO DEL 2021 AL 31 DE DICIEMBRE DEL 2022.				
CUENTA: INGRESOS				
N.	PROCEDIMIENTO DE AUDITORÍA	RESPUESTA		OBSERVACIONES
		SI	NO	
1	¿Se registran los ingresos de manera diaria?		0	
2	¿La Organización trabaja con sistemas de información semanales para controlar las ventas?		0	
3	¿Existe un encargado para el control de las metas que se le asignan de manera mensual a cada vendedor?		0	
4	¿Existen políticas de descuentos para los clientes?	1		
5	¿Existen políticas y procedimientos para otorgar los créditos a los clientes?	1		
6	¿La empresa cuenta con procesos de control que aseguren que toda mercadería que sale del local sea facturada?		0	
TOTAL		2	0	

Fuente: COERIEGO S.A.

Elaborado por: Rossi Fajardo Navarrete

Asimismo, se evaluó el nivel de confianza y el riesgo control del cuestionario que se implementó.

TABLA # 5
Nivel de Confianza y Riesgo Control

COERIEGO S.A				
AUDITORÍA FINANCIERA				
MEDICIÓN DE RIESGO				
DEL 1 DE ENERO 2021 AL 31 DE DICIEMBRE 2022				
NIVEL DE CONFIANZA		NIVEL DE RIESGO		
15% - 50%		BAJA		BAJO
51% - 75%		MEDIANO		MEDIANO
76% - 100%		ALTO		ALTO
NIVEL DE CONFIANZA				
NC	=	CT X 100	=	NIVEL DE CONFIANZA
		PT		
		2 x 100		33%
		6		
NIVEL DE RIESGO				
RC	=	100% - NC	=	RIESGO DE CONTROL
		100% - 33%		67%

Fuente: COERIEGO S.A.

Elaborado por: Rossi Fajardo Navarrete

DISCUSIÓN DE RESULTADOS

Los resultados obtenidos en esta investigación aplicada en la empresa COERIGO S.A., se pudo observar cómo los efectos de la pandemia siguen afectando al mercado económico hasta la actualidad. Según la entrevista realizada a la representante legal de la organización la Ing. María Sol Ayón Morante permitió identificar las principales fuentes de ingresos de la misma y se pudo determinar que en el año 2021 la empresa COERIEGO S.A. importó mercadería desde China, por lo tanto, los costos son más bajos que los del mercado nacional y esto permitió obtener más ingresos a diferencia del año 2021. A lo largo de sus operaciones han ajustado ciertos gastos para que no afecten la calidad de los productos que comercializan a su clientela.

Según el análisis horizontal se pudo observar a través de la variación absoluta que en el mes de julio ha sido el que mayor disminución ha presentado, la diferencia entre los dos últimos periodos es de \$-18.107,99, a su vez la variación relativa presentada por porcentaje el mes que tuvo mayor reducción fue junio con un 20,24% negativo. El mes que tuvo menor variación absoluta fue en el mes de enero con \$-916,02, estas disminuciones en muchos casos son provocado por el cambio climático, en tiempo de invierno no hay muchas ventas y en verano las personas compran más como; tuberías, motores y todo tipo de accesorios de riego que permita el cultivo.

Si hablamos de manera global el 2022 tuvo una baja de 5,31% en promedio frente al 2021, la pérdida que ha tenido la empresa es de \$ 50.733,17 lo que ha obligado a la misma, a tomar decisiones importantes como la reducción de personal para de esta manera no afectar la calidad de sus productos.

La disminución de los ingresos en una empresa es peligrosa ya que, sin esto no consigue enfrentar los costos y mucho menos cubrir los gastos, a largo plazo se afecta la liquidez de la misma y si no se lo corrige a tiempo implementando estrategias eficientes que permitan el incremento de las ventas puede llegar a desaparecer del mercado.

Con referencia al cuestionario de control interno empleado en la empresa COERIGO S.A. se detectaron muchas falencias que podrían ser las causas de la disminución de los ingresos en la organización, una de la principal es la falta de registro de las ventas de manera diaria y la falta de supervisión en el cumplimiento de las metas mensuales asignadas al personal.

Asimismo, se pudo medir el nivel de confianza en el control de la empresa para este rubro el cual es muy bajo dándonos como resultados un 33%, y su nivel de riesgo es medio con un porcentaje de 67%. Con esto se puede interpretar que la empresa COERIEGO S.A. tiene problemas en variaciones de ingresos, el objetivo de una empresa es que cada periodo que pase sus ingresos sean mejor que de los años anteriores, y si continúa con disminuciones tiene que aplicar estrategias eficientes que permitan un mejor control en el departamento de ventas de la entidad.

CONCLUSIONES

Por medio de la entrevista realizada a la Ing. María Sol Ayón Morante, quien es la representante legal de COERIEGO S.A., se pudo identificar que las principales fuentes de ingresos de la empresa durante los años 2021 y 2022 fueron las ventas de productos químicos, equipos agrícolas y productos agrónomos, donde en el período 2021, los ingresos totales ascendieron a \$954.875,75, mientras que en el 2022 disminuyeron a \$904.142,58.

Mediante el análisis financiero horizontal mostró variaciones en los ingresos mensuales entre los años 2021 y 2022, por lo que hubo meses con incrementos, como febrero, septiembre, octubre y noviembre, con variaciones relativas positivas de 1,25%, 2,13%, 16,93% y 4,17%, respectivamente, no obstante, la mayoría de los meses presentaron disminuciones en los ingresos, destacando junio (-20,24%), julio (-15,64%) y abril (-13,10%), en este sentido, la totalidad de los ingresos anuales de 2022 decrementaron en \$50.733,17, lo que representa una variación relativa negativa de -5,31%.

Con la ayuda del cuestionario de control interno, se logró identificar las diferentes causas que influyen en las variaciones de los ingresos, de las cuales se destacan factores externos como la fluctuación en los precios de los productos agrícolas y químicos; y la competencia en el mercado local y cambios en las condiciones climáticas que afectaron la demanda de productos agrónomos. Además, también se detectaron factores internos como la deficiencia en la gestión de inventarios y estrategias de ventas también afectaron en las variaciones observadas.

RECOMENDACIONES

En la presente investigación es recomendable que la empresa COERIEGO S.A. realice estudios financieros constantemente para analizar, determinar y tomar decisiones oportunas, por ende, va ayudar a mejorar los ingresos y que las variaciones de los periodos incremente de forma positiva en la organización.

Elaborar un cuestionario de control interno permite que la empresa observe cual es la causa que haya disminución de ingresos, obtiene un nivel de confianza y un nivel de riesgos, por lo tanto, si la empresa tiene un nivel de confianza bajo, la empresa debe tomar medidas para mejorar la situación en que se encuentre.

Desarrollar un plan de contingencia para enfrentar las fluctuaciones en los precios de productos y cambios en las condiciones climáticas. Así mismo establecer relaciones sólidas con proveedores para asegurar precios más estables y condiciones favorables o realizar auditorías internas periódicas para identificar áreas de mejora en los procesos operativos y eliminar ineficiencias.

BIBLIOGRAFÍA

- Brian, K. (2020). (O. Publishing, Ed.) doi:9789264300521, 926430052X
- Carvajal, A. (29 de julio de 2021). Revisión teórica de los cinco pasos de la NIIF 15: nuevo modelo de reconocimiento de ingresos ordinarios. (E. Universidad Estatal de Milagro, Ed.) *Cofin Habana*, 15(2).
- Cedeño, C. M., & Guijarro, C. A. (2021). Análisis financiero. 6(3), 87-106. Recuperado el 22 de 07 de 2024, de <https://dialnet.unirioja.es/servlet/articulo?codigo=7896330>
- Celis, D. H. (03 de 2022). Análisis financiero y económico para la toma de decisiones efectivas en sociedades anónimas. 2(1), 124-143. Obtenido de <https://dialnet.unirioja.es/servlet/articulo?codigo=8356016>
- Colacce, M. (04 de 2020). ¿Más o menos desiguales? Una revisión sobre la desigualdad de los ingresos a nivel global, regional y nacional. *OMG*(2), 126. Recuperado el 15 de 06 de 2024, de <https://repositorio.cepal.org/entities/publication/88cefd62-dccb-4ccb-ae0-16bda6888323>
- Cumbicos Castillo, H., Señalin Morales, L., & Tapia Espinoza, N. (2023). La importancia del control interno contable en la gestión efectiva de las empresas. 7(4). doi:10.37811/cl_rcm.v7i4.6981
- Domínguez, I. L. (2020). Análisis financiero de las nuevas monedas digitales . *Revista Internacional Jurídica y Empresarial*, 3(6), 123. doi:<https://doi.org/10.32466/eufv-r.i.j.e.2020.3.585.19-43>

Freire, E. S. (febrero de 2020). Ciencias administrativas. (U. T. Facultad de Ciencias Administrativas, Ed.) *EFEECTO ECONÓMICO DE LA ACTIVIDAD TURÍSTICA EN LA PROVINCIA DE TUNGURAHUA, ECUADOR*. Recuperado el 25 de 06 de 2024, de http://www.scielo.org.ar/scielo.php?pid=S2314-37382018000200015&script=sci_arttext

Galarza, J. T., & Jaimes, C. A. (junio de 2018). Ingresos y educación en el sector rural colombiano. *Revista de Economía Institucional*, 20(38).
doi:<https://doi.org/10.18601/01245996.v20n38.09>

Gamez, T. (2023). Ingresos Pasivos: El Millonario De Los Ingresos Pasivos (Ingresos Pasivos Los Secretos Del Marketing En Internet). En I. P. Internet). Tampa: Tadeo Gamez.
Obtenido de https://www.google.com.ec/books/edition/Ingresos_Pasivos_El_Millonario_De_Los_In/fS7pEAAAQBAJ?hl=es-419&gbpv=0

Garcia, V. K. (2020). El análisis financiero como herramienta para la toma de decisiones. 8(15), 100. doi: <https://doi.org/10.29057/xikua.v8i15.5309>

Grajales-Gaviria, D., Giraldo Pérez, Y., Castellanos Polo, O., & Cano Bedoya, J. (2022). Análisis del control interno en las instituciones de educación superior privadas del Valle de Aburrá-Antioquia. *Revista Virtual Universidad Católica del Norte*(66), 161-182.
Obtenido de <https://www.redalyc.org/articulo.oa?id=194270426007>

Kalecki, M. (2020). Salario nominal y salario real. *El Trimestre Económico*, 87(346), 527-541.
Obtenido de <https://www.redalyc.org/articulo.oa?id=31364898007>

Laos, D. C. (12 de 2021). Análisis financiero y rentabilidad en colaboradores de empresas industriales de Lima metropolitana, 2021. *Revista Renati*, 125. Obtenido de <https://renati.sunedu.gob.pe/handle/sunedu/3337372>

Magaña, K. N. (2021). *La importancia del control interno en el área de ingresos de una empresa comercial* (Vol. 15). (2, Ed.) Universidad Juárez Autónoma de Tabasco. doi:<https://doi.org/10.22490/25394088.4692>

Maribel, M. A. (2019). Análisis financiero y de gestión. *Revista Metropolitana de Ciencias Aplicadas*, 4(2), 10-48. Obtenido de <https://www.redalyc.org/pdf/7217/721778109006.pdf>

Mejía Ayavaca, J., Garzón Montealegre, V., Barrezueta Unda, S., & Cervantes Alava, A. (2021). Análisis financiero de la Asociación de Agricultores 3 de Julio, cantón El Guabo, provincia de El Oro, en el período 2017-2019. *Revista Metropolitana de Ciencias Aplicadas*, 4(2), 40-48. Obtenido de <https://www.redalyc.org/articulo.oa?id=721778109006>

Montaya, J. (08 de 05 de 2022). *UTB*. Obtenido de <http://dspace.utb.edu.ec/bitstream/handle/49000/12900/E-UTB-FAFI-CA-000079.pdf?sequence=1&isAllowed=y>


Navarro, J. P. (2020). Los ingresos tributarios de las haciendas locales y la crisis económica. *Revista de Economía Pública, Social y Cooperativa*, 03(5), 135. Recuperado el 05 de 06 de 2024, de <https://core.ac.uk/download/pdf/159376052.pdf>

OMAR MAURICIO MONCADA CUEVA. (2023). Informen Financiero a los estados.

- Paz, E. I. (2021). EL ANÁLISIS DE LOS ESTADOS FINANCIEROS: PAPEL EN LA TOMA DE DECISIONES GERENCIALES. Obtenido de https://www.researchgate.net/publication/239950588_EL_ANALISIS_DE_LOS_ESTADOS_FINANCIEROS_PAPEL_EN_LA_TOMA_DE_DECISIONES_GERENCIALES
- Perez, C. (2021). CEUPE. Obtenido de <https://www.ceupe.com/blog/que-es-el-analisis-financiero.html>
- Ríos Bolívar, H., & Sánchez Vargas, A. (2021). Movilidad de ingresos en los sectores formal e informal en la Ciudad de México 2005-2019. *Análisis Económico*, XXXVI(91), 7-32. Obtenido de <https://www.redalyc.org/articulo.oa?id=41366246002>
- Sanjurjo, M. A. (2019). Luchando por ingresos extras ¡Dinero Gratis! España: ABC ESPAÑA. Recuperado el 25 de 06 de 2024, de https://www.google.com.ec/books/edition/Luchando_por_ingresos_extras_Dinero_Grat/rVaoDwAAQBAJ?hl=es-419&gbpv=1&dq=ingresos&printsec=frontcover
- Unzueta, R. J. (30 de 06 de 2022). Análisis financiero de la empresa Importaciones y Representaciones San Diego SAC - Lima, según periodos 2019-2020 y 2021. *Universidad María Auxiliadora. Facultad de Ciencias Empresariales. Lima. Perú.*, 9(1). doi:<https://doi.org/10.21679/202>

ANEXO

Anexo 1. Carta de autorización.

 **COERIEGO S.A.**

Vinces, 07 de junio del 2024

Magister
Eduardo Galeas Guijarro
**DECANO DE LA FACULTAD DE ADMINISTRACIÓN FINANZAS E
INFORMÁTICA**
En su despacho.

Reciba un cordial saludo de quienes conformamos la empresa COERIEGO S.A, de la ciudad de Vinces de la provincia de Los Ríos.


Por medio de la presente me dirijo a usted para comunicarle que se ha **AUTORIZADO** a la estudiante **FAJARDO NAVARRETE ROSSI ESTEFANI** de la carrera de contabilidad y auditoría de la Facultad de Administración Finanzas e Informática de la Universidad Técnica de Babahoyo para que realice el estudio de caso con el tema: Variación de los ingresos en la empresa COERIEGOSA., del cantón Vinces de la provincia de los Ríos en los periodos 2021 - 2022.

el cual es requisito indispensable para poder titularse.

Sin otro particular me suscribo de usted

Atentamente;


COERIEGO S.A.
MARÍA SOL AYÓN MORANTE
GERENTE GENERAL
C.I.:120746897-4


RECIBIDO
UNIVERSIDAD TÉCNICA DE BABAHOYO
SECRETARÍA FAFI
16-07-24 08:53
FECHA: HORA:

Anexo 2. Compilatio



CERTIFICADO DE ANÁLISIS
magister

VARIACIÓN DE LOS INGRESOS EN LA EMPRESA COERIEGO S.A., DEL CANTÓN VINCES DE LA PROVINCIA DE LOS RÍOS EN LOS PERIODOS 2021 - 2022.



Nombre del documento: VARIACIÓN DE LOS INGRESOS EN LA EMPRESA COERIEGO S.A., DEL CANTÓN VINCES DE LA PROVINCIA DE LOS RÍOS EN LOS PERIODOS 2021 - 2022..docx
ID del documento: 4c979c1fcd3d380637ac57341212d652add655a
Tamaño del documento original: 57.36 kB
Autor: ROSSI ESTEFANI FAJARDO NAVARRETE

Depositante: ROSSI ESTEFANI FAJARDO NAVARRETE
Fecha de depósito: 30/7/2024
Tipo de carga: url_submission
fecha de fin de análisis: 30/7/2024

Número de palabras: 5924
Número de caracteres: 38.327

Ubicación de las similitudes en el documento:



Fuentes principales detectadas

N°	Descripciones	Similitudes	Ubicaciones	Datos adicionales
1	ciencialatina.org https://ciencialatina.org/index.php/cienciala/article/download/6981/10613	< 1%		📄 Palabras idénticas: < 1% (50 palabras)
2	www.uninotas.net Control Interno: Componentes, Importancia y Procedimientos ... https://www.uninotas.net/control-interno-componentes-importancia-y-procedimientos/	< 1%		📄 Palabras idénticas: < 1% (43 palabras)

Fuentes con similitudes fortuitas

N°	Descripciones	Similitudes	Ubicaciones	Datos adicionales
1	repositorio.uladech.edu.pe http://repositorio.uladech.edu.pe/bitstream/20.500.13032/3841/1/CONTROL_INTERNO_GESTION_G...	< 1%		📄 Palabras idénticas: < 1% (38 palabras)
2	LEON SANCHEZ HIGOL ARMANDO.docx Cuentas por cobrar de los tribu... #76a0d6 📄 El documento proviene de mi grupo	< 1%		📄 Palabras idénticas: < 1% (21 palabras)
3	VARGAS ESPIN DOLORES_CONTABILIDAD_2024.docx GESTIÓN FINANCI... #45b25b 📄 El documento proviene de mi grupo	< 1%		📄 Palabras idénticas: < 1% (20 palabras)
4	ESTUDIO DE CASO ACTUALIZADO INGRESOS Y GASTOS DEL COMERCIAL ... #76ddd4 📄 El documento proviene de mi grupo	< 1%		📄 Palabras idénticas: < 1% (23 palabras)
5	ESTUDIO DE CASO CRISTHIAN RODRIGUEZ CEPEDA.docx ESTUDIO DE CÁ... #f10972 📄 El documento proviene de mi grupo	< 1%		📄 Palabras idénticas: < 1% (11 palabras)

Anexo 3. Entrevista que se le aplicó a la Gerente General de COERIEGO S.A.

Tabla # 1

Entrevista al Gerente General

Datos del entrevistado	Nombres: María Sol Ayón Morante	
	Cargo: Gerente General	
	Fecha: 20 de julio del 2024	
	Realizado por: Rossi Fajardo Navarrete	
Preguntas		Respuesta
1	¿Cuáles son los tipos de productos agrícolas que COERIEGO S.A. ofrecen a sus respectivos clientes dentro y fuera de la provincia?	Los productos agrícolas como tuberías y accesorios de riego, bombas, motores, turbinas para presión y caudal e instalaciones de riego.
2	¿En base a sus ingresos se observó una variación de los mismos dentro de los periodos 2021 y 2022? ¿Cuál creería usted que fueron los motivos?	La principal causa fue que en el año 2021 la empresa importó productos desde China por ende los costos son muy bajos a comparación con el mercado nacional, en el 2022 no se importó.
3	¿Cuáles son las políticas y estrategias que la empresa COERIEGO S.A. implementa en la atención del cliente?	La empresa ofrece descuentos de productos, entregas de los productos en las fincas gratis, y el asesoramiento a los clientes es totalmente gratis, aparte de ser una de las pocas empresas a nivel nacional en vender gama completa de productos para riego.
4	¿Se realiza un control paulatino en lo que se refiere a los ingresos de COERIEGO S.A.?	Se realizan proyecciones de ventas comparativas de ingresos de los últimos meses del año, para saber en qué estado se encuentra el negocio.
5	¿Cree usted que los diferentes procedimientos y políticas que aplica el COERIEGO S.A. para el mejoramiento de los ingresos en la actualidad son los correctos?	Si, porque da a conocer la situación del negocio, y se puede observar si la empresa va mejorada o no y que falta por mejorar.

Fuente: *Elaboración Propia*

Anexo 4. Detalle de los ingresos de los años 2021 y 2022.



En el siguiente cuadro se detallan los ingresos del año 2021 y 2022 de la empresa

COERIEGO S.A. de los siguientes meses:


Meses	Periodos	
	2021	2022
Enero	\$ 70.573,78	\$ 69.657,76
Febrero	\$ 79.572,98	\$ 80.563,78
Marzo	\$ 85.746,78	\$ 80.563,23
Abril	\$ 82.452,76	\$ 71.652,88
Mayo	\$ 75.625,54	\$ 67.657,78
Junio	\$ 87.453,44	\$ 69.756,79
Julio	\$ 115.765,77	\$ 97.657,78
Agosto	\$ 71.327,56	\$ 68.756,65
Septiembre	\$ 69.756,78	\$ 71.243,54
Octubre	\$ 64.434,65	\$ 75.345,23
Noviembre	\$ 78.572,98	\$ 81.851,50
Diciembre	\$ 73.592,73	\$ 69.435,66

Maria Sol  COERIEGO S.A.
M.

Anexo 5. Estado de Resultado Integral 2021.

OTROS RESULTADOS INTEGRALES ACUMULADOS			
SUPERAVIT DE REEVALUACION ACUMULADO			
	Propiedades, Planta y Equipo	618	0.00
	Activos Intangibles	619	0.00
	Otros	620	0.00
	Ganancias y pérdidas acumuladas por inversiones en instrumentos de patrimonio medidos a valor razonable con cambios en otro resultado integral	621	0.00
	Ganancias y pérdidas acumuladas por la conversión de estados financieros de un negocio en el extranjero	622	0.00
	Ganancias y pérdidas actuales acumuladas	623	0.00
	La parte efectiva de las ganancias y pérdidas de los instrumentos de cobertura en una cobertura de flujos de efectivo	624	0.00
	Otros	625	0.00
	Dividendos declarados (distribuidos) a favor de titulares de derechos representativos de capital en el ejercicio fiscal (informativo)	626	0.00
	Dividendos pagados (liquidados) a titulares de derechos representativos de capital en el ejercicio fiscal (informativo)	627	0.00
	TOTAL DEL PATRIMONIO	636	5336.33
	TOTAL PASIVO Y PATRIMONIO	636	5336.31
ESTADO DEL RESULTADO INTEGRAL			
INGRESOS			
INGRESOS DE ACTIVIDADES ORDINARIAS			
VENTAS LOCALES DE BIENES			
		Total ingresos	Valor evento / no objeto
	Ganadas contra tarifa diez milésimo de IVA	6001 49,384,647	6002 0.00
	Ganadas contra tarifa 0% de IVA o exentas de IVA	6003 46,102,926	6004 0.00
PRESTACIONES LOCALES DE SERVICIOS			
		Total ingresos	Valor evento / no objeto
	Ganadas contra tarifa diez milésimo de IVA	6005 0.00	6006 0.00
	Ganadas contra tarifa 0% de IVA o exentas de IVA	6007 0.00	6008 0.00
EXPORTACIONES NETAS (6009 - 6012)			
		Total ingresos	Valor evento / no objeto
	De bienes	6009 0.00	6010 0.00
	De servicios	6011 0.00	6012 0.00
	Por prestación de servicios de construcción	6013 0.00	6014 0.00
	Obtenidos bajo la modalidad de comisionados o similares (relacionados de agenda)	6015 0.00	6016 0.00
	Obtenidos por la modificación operativa	6017 0.00	6018 0.00
	TOTAL INGRESOS DE ACTIVIDADES ORDINARIAS	1063	55,487,576
OTROS INGRESOS			
POR REGALIAS Y OTRAS CESIONES DE DERECHOS			
		Total ingresos	Valor evento / no objeto
	Relacionadas	6019 0.00	6020 0.00
	No Relacionadas	6021 0.00	6022 0.00
POR DIVIDENDOS			
		Total ingresos	Valor evento / no objeto
	Procedentes de sociedades residentes o establecidas en Ecuador	6023 0.00	6024 0.00
	Procedentes de sociedades no residentes ni establecidas en Ecuador	6025 0.00	6026 0.00
	Ganancias netas por mediciones de activos biológicos a valor razonable menos costos de venta	6027 0.00	6028 0.00
	Ganancias netas por medición de propiedades de inversión a valor razonable	6029 0.00	6030 0.00
	Ganancias netas por medición de instrumentos financieros a valor razonable	6031 0.00	6032 0.00
	Ganancias netas por diferencias de cambios	6033 0.00	6034 0.00
	Utilidad en venta de propiedades, planta y equipo	6035 0.00	6036 0.00
	Utilidad en la enajenación de derechos representativos de capital	6037 0.00	6038 0.00
	Ingresos devengados por subvenciones del gobierno y otras ayudas gubernamentales	6039 0.00	6040 0.00
GANANCIAS NETAS POR REVERSIONES DE DETERIORO EN EL VALOR			
		Total ingresos	Valor evento / no objeto
	De activos financieros (reversión de provisiones para créditos incobrables)	6041 0.00	6042 0.00
	De inventarios	6043 0.00	6044 0.00
	De activos no corrientes mantenidos para la venta	6045 0.00	6046 0.00
	De activos biológicos	6047 0.00	6048 0.00
	De propiedades, planta y equipo	6049 0.00	6050 0.00
	De activos intangibles	6051 0.00	6052 0.00
	De propiedades de inversión	6053 0.00	6054 0.00
	De activos de exploración, evaluación y explotación de recursos minerales	6055 0.00	6056 0.00
	De inventarios no corrientes	6057 0.00	6058 0.00
	Otros	6059 0.00	6060 0.00
GANANCIAS NETAS POR REVERSIONES DE PROVISIONES			
		Total ingresos	Valor evento / no objeto
	Por garantías	6061 0.00	6062 0.00
	Por desmantelamientos	6063 0.00	6064 0.00
	Por contratos o negocios	6065 0.00	6066 0.00
	Por reestructuraciones de negocios	6067 0.00	6068 0.00
	Por reembolsos a clientes	6069 0.00	6070 0.00
	Por litigios	6071 0.00	6072 0.00
	Por pasivos contingentes asumidos en una constitución de negocios	6073 0.00	6074 0.00
	Otros	6075 0.00	6076 0.00
GANANCIAS NETAS POR REVERSIONES DE PASIVOS POR BENEFICIOS A LOS EMPLEADOS			
		Total ingresos	Valor evento / no objeto
	Jubilación patronal y de salud	6077 0.00	6078 0.00

Anexo 6. Estado de Resultado Integral 2022.

 SUPERINTENDENCIA DE COMPAÑÍAS, VALORES Y SEGUROS	RAZÓN SOCIAL	COERIEGO S.A.
	DIRECCIÓN	JAIME ROLDOS Y CORDOVA No. S/N BARRIO:
	EXPEDIENTE	144020
	RUC	1291742641001
	AÑO	2022
	FORMULARIO	SCV.NIIF.144020.2022.1
ESTADO DE RESULTADO INTEGRAL		
CUENTA	CÓDIGO	VALOR (En USD\$)
INGRESOS DE ACTIVIDADES ORDINARIAS	401	904142.58
VENTA DE BIENES	40101	904142.58
PRESTACION DE SERVICIOS	40102	0.00
INGRESOS POR ASESORÍA	4010201	0.00
INGRESOS POR ESTRUCTURACIÓN DE OFERTA PÚBLICA DE VALORES	4010202	0.00
INGRESOS POR ESTRUCTURACIÓN DE NEGOCIOS FIDUCIARIOS	4010203	0.00
OTROS	4010204	0.00
CONTRATOS DE CONSTRUCCION	40103	0.00
SUBVENCIONES DEL GOBIERNO	40104	0.00
REGALÍAS	40105	0.00
INTERESES	40106	0.00
INTERESES GENERADOS POR VENTAS A CREDITO	4010601	0.00
INTERESES Y RENDIMIENTOS FINANCIEROS	4010602	0.00
OTROS INTERESES GENERADOS	4010603	0.00
DIVIDENDOS	40107	0.00
GANANCIA POR MEDICION A VALOR RAZONABLE DE ACTIVOS BIOLÓGICOS	40108	0.00
INGRESOS POR COMISIONES, PRESTACIÓN DE SERVICIOS, CUSTODIA, REGISTRO, COMPENSACIÓN Y LIQUIDACIÓN	40109	0.00
COMISIONES GANADAS POR INTERMEDIACIÓN DE VALORES	4010901	0.00
POR OPERACIONES BURSATILES	401090101	0.00
POR CONTRATOS DE UNDERWRITING	401090103	0.00
POR COMISIÓN EN OPERACIONES	401090104	0.00
POR INSCRIPCIONES	401090105	0.00
POR MANTENIMIENTO DE INSCRIPCIÓN	401090106	0.00
POR PRESTACIÓN DE SERVICIOS DE ADMINISTRACIÓN Y MANEJO	4010902	0.00
PORTAFOLIO DE TERCEROS	401090201	0.00
FONDOS ADMINISTRADOS	401090202	0.00
FONDOS COLECTIVOS	401090203	0.00
TITULARIZACIÓN	401090204	0.00
FIDEICOMISOS MERCANTILES	401090205	0.00
ENCARGOS FIDUCIARIOS	401090206	0.00
POR CALIFICACION DE RIESGO	401090207	0.00
POR REPRESENTACION DE OBLIGACIONISTAS	401090208	0.00
CUSTODIA, REGISTRO, COMPENSACIÓN Y LIQUIDACIÓN	4010903	0.00
CUSTODIA VALORES MATERIALIZADOS	401090301	0.00
CUSTODIA VALORES DESMATERIALIZADOS	401090302	0.00
COMPENSACIÓN Y LIQUIDACIÓN DE VALORES	401090303	0.00
OTROS	401090304	0.00
INGRESOS FINANCIEROS	40110	0.00
DIVIDENDOS	4011001	0.00
INTERESES FINANCIEROS	4011002	0.00
GANANCIA EN INVERSIONES EN ASOCIADAS / SUBSIDIARIAS Y OTRAS	4011003	0.00
VALUACION DE INSTRUMENTOS FINANCIEROS A VALOR RAZONABLE CON CAMBIO EN RESULTADOS	4011004	0.00
GANANCIA EN VENTA DE TITULOS VALORES	4011005	0.00
OTROS INGRESOS FINANCIEROS	4011006	0.00
(-) DESCUENTO EN VENTAS	40112	0.00
(-) DEVOLUCIONES EN VENTAS	40113	0.00
(-) BONIFICACIÓN EN PRODUCTO	40114	0.00
(-) OTRAS REBAJAS COMERCIALES	40115	0.00
UTILIDAD EN CAMBIO	40116	0.00

Anexo 7. RUC de la Empresa COERIEGO S.A



Certificado
Registro Único de Contribuyentes

Razón Social
COERIEGO S.A.

Número RUC
1291742641001

Representante legal
• AYON MORANTE MARIA SOL

Estado	Régimen	
ACTIVO	GENERAL	
Fecha de registro	Fecha de actualización	Inicio de actividades
28/02/2012	14/06/2021	28/02/2012
Fecha de constitución	Reinicio de actividades	Cese de actividades
14/12/2011	No registra	No registra
Jurisdicción	Obligado a llevar contabilidad	
ZONA 5 / LOS RIOS / VINCES	SI	
Tipo	Agente de retención	Contribuyente especial
SOCIEDADES	NO	NO

Domicilio tributario

Ubicación geográfica

Provincia: LOS RIOS **Cantón:** VINCES **Parroquia:** VINCES

Dirección

Calle: JAIME ROLDOS AGUILERA **Número:** S/N **Intersección:** CORDOVA **Número de piso:** 0 **Referencia:** FRENTE A LOCAL HOLGER COELLO FUENTES

Medios de contacto

Email: ventas.coeriego@gmail.com **Celular:** 0984526502

Actividades económicas

- G46530101 - VENTA AL POR MAYOR DE MAQUINARIA Y EQUIPO AGROPECUARIOS: ARADOS, ESPARCIDORAS DE ESTIÉRCOL, SEMBRADORAS, COSECHADORAS, TRILLADORAS, MÁQUINAS DE ORDEÑAR, MÁQUINAS UTILIZADAS EN LA AVICULTURA Y LA APICULTURA, TRACTORES UTILIZADOS EN ACTIVIDADES AGROPECUARIAS Y SILVÍCOLAS, SEGADORAS DE CÉSPED DE TODO TIPO, ETCÉTERA.
- G46530102 - VENTA AL POR MAYOR DE MAQUINARIA Y EQUIPO AGROPECUARIOS: ARADOS, ESPARCIDORAS DE ESTIÉRCOL, TRILLADORAS, MÁQUINAS DE ORDEÑAR, MÁQUINAS UTILIZADAS EN LA AVICULTURA Y LA APICULTURA, TRACTORES UTILIZADOS EN ACTIVIDADES AGROPECUARIAS Y SILVÍCOLAS, ETCÉTERA.
- G46691202 - VENTA AL POR MAYOR DE PRODUCTOS QUÍMICOS DE USO AGRÍCOLA.
- G46900001 - VENTA AL POR MAYOR DE DIVERSOS PRODUCTOS SIN ESPECIALIZACIÓN.
- G46900002 - VENTA AL POR MAYOR DE OTROS PRODUCTOS DIVERSOS PARA EL CONSUMIDOR.

Establecimientos


Abiertos	Cerrados
6	1

Razón Social
COERIEGO S.A.

Número RUC
1291742641001

Obligaciones tributarias

- 2011 DECLARACION DE IVA
- 1021 - DECLARACIÓN DE IMPUESTO A LA RENTA SOCIEDADES
- ANEXO RELACIÓN DEPENDENCIA
- ANEXO TRANSACCIONAL SIMPLIFICADO
- ANEXO ACCIONISTAS, PARTÍCIPES, SOCIOS, MIEMBROS DEL DIRECTORIO Y ADMINISTRADORES
– ANUAL
- ANEXO DE DIVIDENDOS, UTILIDADES O BENEFICIOS - ADI

 Las obligaciones tributarias reflejadas en este documento están sujetas a cambios. Revise periódicamente sus obligaciones tributarias en www.sri.gob.ec.

Números del RUC anteriores

No registra



Código de verificación: RCR1682382771279640
Fecha y hora de emisión: 24 de abril de 2023 19:32
Dirección IP: 10.1.2.143

Validez del certificado: El presente certificado es válido de conformidad a lo establecido en la Resolución No. NAC-DGERCGC15-0000217, publicada en el Tercer Suplemento del Registro Oficial 462 del 19 de marzo de 2015, por lo que no requiere sello ni firma por parte de la Administración Tributaria, mismo que lo puede verificar en la página transaccional SRI en línea y/o en la aplicación SRI Móvil.