



**UNIVERSIDAD TÉCNICA DE BABAHOYO FACULTAD DE
ADMINISTRACIÓN, FINANZAS E INFORMÁTICA.**

PROCESO DE TITULACIÓN

NOVIEMBRE 2023 – MARZO 2024

EXAMEN COMPLEXIVO DE GRADO O DE FIN DE CARRERA

PRUEBA PRÁCTICA

PREVIO A LA OBTENCIÓN DEL TÍTULO DE:

LICENCIADO EN CONTABILIDAD AUDITORIA

TEMA:

**RENTABILIDAD DE LA EMPRESA INGENIERIA INTEGRAL Y CONSTRUCCIÓN
ENGEN S.A DEL PERIODO 2020-2021**

ESTUDIANTE:

GERMANIA ANAHI PEREIRA FIGUEROA

TUTOR:

ING. MARÍA RODRÍGUEZ GÓMEZ

AÑO 2024

Contenido

PLANTEAMIENTO DEL PROBLEMA	5
JUSTIFICACIÓN	7
OBJETIVOS	8
Objetivo general	8
Objetivos específicos	8
LÍNEA DE INVESTIGACIÓN	9
MARCO CONCEPTUAL	10
MARCO METODOLÓGICO	21
RESULTADOS	22
DISCUSIÓN DE RESULTADOS	28
CONCLUSIONES	31
RECOMENDACIONES	32
REFERENCIAS	33
ANEXOS	35

RESUMEN

El estudio de caso se enfoca en la empresa Ingeniería integral y construcción Engen S.A. en la ciudad de Babahoyo, provincia de los Ríos con RUC # 1291765609001, dedicada a la edificación de trabajos de Ingeniería civil relacionadas con las tuberías urbanas, edificación de conductos, presenta una incapacidad debido a la mala administración de los ingresos y gastos durante los periodos 2020-2021, lo cual contrajo como consecuencia un bajo nivel de ingresos, causo un inconveniente en el control del presupuesto, motivo que se estudiará la rentabilidad en los periodos mencionados.

El estudio de caso tiene como objetivo evaluar la rentabilidad obtenida en la empresa Ingeniería integral y construcción Engen S.A. del periodo 2020-2021, es esencial explorar la empresa permitiendo un buen desempeño en la capacidad de las utilidades a través de los ingresos y egresos, implementando los indicadores financieros (rentabilidad, solvencia, endeudamiento y estructural) que nos ayudara a reconocer el nivel de la rentabilidad, cabe recalcar que los resultados obtenidos nos permitirá detectar las déficit que tiene presenta la entidad y así dar las sugerencia.

Palabras claves: Rentabilidad, Indicadores de rentabilidad y Empresa.

SUMMARY

The case study focuses on the company Integral engineering and construction Engen S.A. in the city of Babahoyo, province of Los Ríos with RUC # 1291765609001, dedicated to the construction of civil engineering works related to urban pipelines, construction of conduits, presents a disability due to poor administration of income and expenses during the periods 2020-2021.

The objective of the case study is to evaluate the profitability obtained in the company Integral engineering and construction Engen S.A. of the 2020-2021 period, it is essential to explore the company allowing good performance in the capacity of profits through income and expenses, implementing financial indicators (profitability, solvency, debt and structural) that will help us recognize the level of profitability, it should be emphasized that the results obtained allow us to detect the deficit that the entity has and thus give suggestions.

Key words: Profitability, Profitability indicators and Company.

PLANTEAMIENTO DEL PROBLEMA

La rentabilidad nos permite apreciar el ingreso mediante la superación del gasto, si el resultado de la empresa es favorable nos beneficia en las ganancias, cuando es opuesto se ve las pérdidas dentro del decrecimiento de los activos, con el fundamento del concepto de este tema es importante para poder identificar la eficiencia o déficit de la entidad.

El estudio de caso se enfoca en la empresa Ingeniería integral y construcción Engen S.A. en la ciudad de Babahoyo, provincia de los Ríos con RUC # 1291765609001, dedicada a la edificación de trabajos de Ingeniería civil relacionadas con las tuberías urbanas, edificación de conductos, presenta una incapacidad debido a la mala administración de los ingresos y gastos durante los períodos 2020-2021, lo cual contrajo como consecuencia un bajo nivel de ingresos, causó un inconveniente en el control del presupuesto, motivo que se estudiará la rentabilidad en los periodos mencionados.

Se menciona que hubo una baja rentabilidad por la pandemia por lo que las constructoras cerraron sus sucursales teniendo como prioridad el caso de la cuarentena, obligando a tener más medidas de seguridad y a disminuir gastos a las empresas contratistas. Tienen un margen de ganancia generalmente es del 15% al 20%, el precio de todas las obras no incluye el IVA en otras palabras que lo cobran aparte así lograr que les retengan menos valor de cuando se incluye el IVA en el contrato. Cobran el 30 o 50% por adelantado en cada obra para ayudarse con su financiamiento. Otro punto importante nos revela el sistema de pago semanal a los empleados, lo que complica una salida constante de efectivo que podría afectar la liquidez de la empresa.

En resumen, la problemática de Ingeniería integral y construcción Engen S.A. radica la incapacidad para la administración efectiva en los activos financieros, lo que ha tenido problema en la disminución en sus ganancias, Este estudio se evaluará la rentabilidad de la empresa en los

años mencionados mediante la interpretación de los estados financieros y la utilización de las herramientas de los indicadores financieros.

La problemática expuesta dentro de la empresa pretende buscar posibles soluciones: ¿De qué manera afecta la rentabilidad de la empresa por la disminución de sus ingresos?

JUSTIFICACIÓN

El estudio de caso tiene como objetivo evaluar la rentabilidad obtenida en la empresa Ingeniería integral y construcción Engen S.A. del periodo 2020-2021, es esencial explorar la empresa permitiendo un buen desempeño en la capacidad de las utilidades a través de los ingresos y egresos, implementando los indicadores financieros (rentabilidad, solvencia, endeudamiento y estructural) que nos ayudara a reconocer el nivel de la rentabilidad, cabe recalcar que los resultados obtenidos nos permitirá detectar las déficit que tiene presenta la entidad y así dar las sugerencia.

Mediante el análisis vertical y horizontal en los estados financieros y aplicando indicadores financieros en los periodos 2020-2021 nos proporciona una visión sobre la capacidad de sus ganancias, a través de los análisis nos ayudara a evaluar la estabilidad financiera de la empresa, la capacidad de la deuda y las obligaciones a largo plazo dentro de la empresa, comparar los resultados en los estados financieros.

De modo que nos permita descubrir sus estados contables, evaluar su situación en que se halla emitido en la entidad, opina la función de la empresa es fundamental para reconocer la rentabilidad. Con el objetivo de alcanzar su rendimiento de la entidad con una eficacia, así consiguiendo un incremento de ganancias dentro de las actividades.

OBJETIVOS

Objetivo general

- Evaluar la rentabilidad de la empresa Ingeniería integral y construcción Engen S.A.

Objetivos específicos

- Comparar los estados financieros balance de situación financiera y estado de ganancias de la empresa Engen S.A en los periodos 2020 - 2021 a través de los análisis vertical y horizontal.
- Aplicar indicadores financieros en los estados financieros de la empresa Engen S.A en los periodos 2020 – 2021 para medir la rentabilidad
- Determinar la rentabilidad empresa Engen S.A. del periodo 2020 y 2021 para ver el rendimiento económico de la empresa Engen S.A.

LÍNEA DE INVESTIGACIÓN

El estudio de caso de rentabilidad de la empresa Ingeniería integral y construcción Engen S.A. proporcionado de la línea de investigación gestión financiera, administrativa, tributaria, auditoría, control se deriva de la su sublínea de indagación en la gestión financiera, tributaria y compromiso social de la carrera contabilidad y auditoría, se relaciona con el caso de estudio siendo fundamental para el objetivo de usar las reglas y políticas de los métodos asentables según la ley determinada.

Se aplicará un enfoque de gestión financiera para analizar la rentabilidad de la empresa Ingeniería integral y construcción Engen.S. A Se utilizarán herramientas y técnicas financieras para evaluar su desempeño económico, identificar los factores que afectan en su rentabilidad y poder manifestar mejores recomendaciones a la empresa.

La articulación entre el tema de prácticas profesionales "Aplicación de procesos contables, financieros y tributarios en el sector público y privado, con supervisión del docente" y el tema del proyecto " Rentabilidad de la empresa Ingeniería integral y construcción Engen S.A del periodo 2020-2021 " es fundamental para comprender cómo la experiencia práctica puede enriquecer y respaldar la investigación.

Se relaciona con la aplicación de procesos contables, financieros y tributarios en el sector público y privado, ese necesario para evaluar la rentabilidad de una empresa. Los conocimientos y habilidades adquiridos durante las prácticas profesionales pueden ser de gran utilidad para llevar a cabo un análisis financiero sólido en el proyecto.

MARCO CONCEPTUAL

El presente estudio sobre la renta de la compañía Ingeniería integral y construcción Engen S.A. se basa en un consistente marco conceptual el cual proporciona los fundamentos teóricos necesarios para comprender y revisar lo esencial aspectos asociados con la rentabilidad de la empresa y estados financieros, recordando que es importante adquirir información mediante revistas, artículos y libros estos nos ayudaran a obtener un investigación verificable y confiable. La rentabilidad de una empresa es un factor clave para evaluar su eficiencia y gestión de capital. Una empresa se considera rentable cuando sus ingresos superan sus costos y gastos, lo que le permite seguir generando ganancias en el tiempo.

Los estados financieros son documentos que ayuda al estado de una pequeña o grande compañía en un instante fijo, normalmente un período, esto está agregado por diferentes documentos en los que se plasma la situación financiera de un negocio y recoge información, tanto económica como patrimonial, de las empresas.

Nos muestra que la rentabilidad de una empresa, es decir las ganancias (utilidades) y pérdidas también se las conoce como el estado de pérdidas y ganancias, te indica la cantidad de dinero que tu empresa gasta para generar utilidades, es decir, cuáles son tus márgenes netos de utilidad.

Concepto de rentabilidad

La rentabilidad es un concepto que se aplica a todas las actividades económicas que movilizan fondos y recursos con fines de lucro. Suele ser una medida del rendimiento del capital invertido durante un período de tiempo determinado. En otras palabras, es el resultado de comparar la ganancia neta obtenida y el capital invertido. Puede expresarse como una determinada cantidad (visualización absoluta) o como porcentaje (visualización relativa) (Santiago, 2022).

La rentabilidad se puede calcular antes de invertir. Es el beneficio que obtiene una persona al depositar sus ahorros en un banco y se expresa en intereses. La rentabilidad es la ganancia que puede obtener una persona al depositar sus ahorros en un banco, y se expresa como interés, que equivale a un porcentaje del monto ahorrado. Además de esto, también se han realizado cambios para preservar el valor de compra de los ahorros. Generalmente, las entidades financieras ofrecen fórmulas de ahorro que ofrecen rentabilidades fijas o variables (Santiesteban-Zaldívar, 2020).

Rentabilidad y responsabilidad

La rentabilidad social aparece en las pequeñas o grandes empresas, donde es posible la diferenciar tres clases de responsabilidad:

1. Social primaria: esta se refiere a la necesidad que corrige los daños de su operación que puede causar, además es muy común en las compañías cuyo funcionamiento impacta en el medio.
2. Social secundaria: la anterior se basa es una responsabilidad obligatoria en muchos países, esta optativa y se aprecia (Gardey., 2023).

Renta Variable

Los rendimientos variables son situaciones en las que la rentabilidad depende de varios factores, como el comportamiento del mercado o la inflación durante un período de tiempo, de modo que la cantidad de variación nunca está garantizada y puede incluso ser negativa, es decir, causar pérdidas al depositante.

Los mejores ejemplos de esta rentabilidad se consiguen con productos que invierten ahorros en acciones, porque es imposible garantizar qué tipo de rentabilidad recibirán. Este tipo de inversión es la preferida por quienes quieren mayores rentabilidades, aunque tienen que asumir más riesgos.

Rentabilidad económica. Está relacionado con el rendimiento promedio de todas las inversiones en una organización o negocio. Suele expresarse como porcentaje (%) y se basa en una comparación de la inversión total y los resultados obtenidos (costos y beneficios). ganancia económica. Sin embargo, este término se utiliza para distinguirlo del término anterior, que es el interés que recibe cada socio comercial, es decir la capacidad de un individuo para ganar dinero con su inversión particular.

Es una medida más cercana a los inversores y propietarios y se considera la relación entre los ingresos netos de una empresa y sus activos netos. Beneficios sociales. Se utiliza para referirse a otro tipo de beneficios no económicos, como tiempo, prestigio o bienestar social, que se activan de formas distintas a la ganancia monetaria. Un proyecto puede no tener un beneficio financiero, pero sí un beneficio social (Gironda Gutierrez, 2019).

Ilustración 1

Rentabilidad

	RENDA FIJA	RENDA VARIABLE
EJEMPLOS	Bonos, pagarés, cédulas hipotecarias	Acciones de empresas que cotizan en bolsa
NIVEL DE RIESGO	↓ Bajo	↑ Alto
PRINCIPAL RIESGO	Impago de la institución emisora	Caída de las acciones
POTENCIAL DE RENTABILIDAD	- Menor	+ Mayor

Fuente: AFP HABITAT

Importancia de la rentabilidad

(Sempere, 2023) Señala que el análisis de rentabilidad empresarial implica el estudio y evaluación de los retornos o rentabilidades asociadas a los recursos invertidos por la empresa.

ROI (Retorno de la Inversión): Esta métrica se utiliza el cálculo dividiendo el beneficio (ingreso menos inversión) entre la inversión.

ROE (Retorno sobre el Patrimonio): El segundo indicador más importante. Se utiliza para estimar el rendimiento del capital midiendo el rendimiento para los accionistas. El resultado se obtiene mediante la siguiente fórmula: Resultado neto / Equidad o igualdad.

ROA (Return on Assets): indica la relación entre el desempeño alcanzado durante un período de tiempo y los activos totales de la empresa. Su propósito es determinar la capacidad de un activo para obtener ganancias. $ROA = \text{Beneficio Neto} / \text{Activos Totales}$ (Sempere, 2023).

Cómo realizar el análisis de rentabilidad de una empresa

El análisis de la rentabilidad de una empresa incluye varios pasos importantes que ayudan a obtener una comprensión integral de la situación financiera de la empresa. Los siguientes son los pasos más importantes para realizar un análisis de rentabilidad:

Análisis de tendencias: Además de comparar métricas y estándares, es importante analizar la evolución de la rentabilidad de la empresa en el tiempo. Esto significa comparar los indicadores de ganancias de diferentes períodos (obligaciones de pago y obligaciones de corto plazo) para identificar posibles mejoras o deterioro de los resultados económicos de la empresa. Análisis de causa raíz: en este paso, intentamos identificar las causas subyacentes de los resultados del análisis empresarial (Sempere, 2023).

Proyecciones futuras: Comunicar los resultados: Finalmente, los resultados del análisis de negocio deben comunicarse de forma clara y efectiva a las partes interesadas relevantes como

accionistas, inversores, gerentes y todos los tomadores de decisiones, y pueden contribuir a la toma de decisiones. compañía (Sempere, 2023).

Ilustración 2

Pasos para mejorar la rentabilidad



Fuente: Blog MBA

Cálculo de la rentabilidad

Para conocer el resultado de la inversión se utiliza una fórmula de ganancia simple, que relaciona la ganancia recibida con el monto de la inversión. La ganancia total de la inversión se obtiene dividiendo la ganancia total recibida (ganancia o pérdida de capital y dividendos o intereses) entre el valor inicial de la inversión. Para convertirlo a porcentaje, multiplica el resultado por 100.

$$\frac{(\text{Valor actual de la inversión} - \text{valor inicial de la inversión}) + \text{dividendos}}{\text{Valor inicial de la inversión}} \times 100$$

Como puede ver, se utilizan dos indicadores para brindarnos los datos que necesitamos para comprender la rentabilidad financiera:

Ingresos netos. El beneficio neto se refiere a los ingresos obtenidos por la empresa después de deducir los intereses e impuestos pertinentes. Forman parte del patrimonio neto de la empresa y se componen de diversas partidas: patrimonio, reservas, subvenciones y donaciones. El capital es un costo que también debe considerarse como dividendos pagados a los accionistas. Los resultados de rentabilidad financiera se pueden analizar de forma bruta o neta. Depende de si calculas los ingresos antes o después de impuestos, intereses, etc. También puedes encontrar algunos escenarios que son fundamentales para calcular la rentabilidad financiera: (Santiesteban-Zaldívar, 2020).

Resultados de rendimiento. Menos intereses de deuda e impuestos indirectos. Resultado después de aportaciones y ahorros. el resultado de operaciones normales. Eliminación y resultados extraordinarios de este impacto tributario en el Impuesto sobre Sociedades (Santiesteban-Zaldívar, 2020).

En términos generales, podemos llegar a la rentabilidad de la empresa restando los ingresos totales de la inversión ($\text{rentabilidad} = \text{Ingresos Totales} - \text{Inversión}$). También podemos calcular en porcentajes, la fórmula es la siguiente: $\text{costos}/\text{ingresos totales} * 100$. Pero en el funcionamiento real hay muchos factores a considerar:

De estos obtendremos las cifras de beneficio bruto, margen de beneficio y margen de beneficio neto. Beneficio bruto: Para calcular el beneficio bruto, se deben deducir los costos variables de las ventas totales. El resultado nos dará una ganancia bruta. Beneficio operativo: después de calcular el beneficio bruto, necesitamos estimar los costos fijos. Para hacer esto, simplemente restamos los costos fijos del beneficio bruto. El resultado es la rentabilidad operativa. Beneficio neto: para calcular el beneficio neto, debemos deducir los impuestos del beneficio

operativo. El resultado es el beneficio neto. La rentabilidad de la empresa es uno de los aspectos más importantes a considerar en la gestión de cualquier negocio.

Logística y atención al cliente: estos son los dos puntos principales para que la empresa gane dinero. Nunca debemos olvidar estos dos aspectos fundamentales. Reducir costos: Otra forma de mejorar la rentabilidad es reducir los costos fijos y variables.

Subir precios: si no podemos reducir costos, deberíamos considerar aumentar los precios. Podemos agregar características adicionales a nuestros productos para justificar el aumento. Crear nuevos productos y servicios: Otra oportunidad rentable es innovar y crear nuevos productos y servicios que satisfagan mejor las necesidades de los clientes. Formación de Empleados: Otro factor rentable es la formación de nuestros empleados. Cuanta más formación reciben, más valor aportan a la empresa (Belloso Araujo, 2021).

No es sólo una tendencia sino también una forma de rentabilizar tu negocio a largo plazo.

Una empresa es rentable

Cuando hablamos de rentabilidad de una empresa, hablamos de su rentabilidad. Más específicamente, la rentabilidad mide la relación entre las ganancias y las inversiones realizadas durante el mismo período. Esto significa que una empresa se vuelve rentable cuando los ingresos que obtiene son mayores que la inversión realizada para generar esos ingresos (Belloso Araujo L., 2021).

La rentabilidad empresarial

Si no existen procesos estandarizados en la empresa, las actividades diarias de las personas son desorganizadas, inconsistentes o, simplemente, cada uno hace las cosas según sus propios estándares. Esto provocará problemas de eficiencia, calidad y productividad, lo que afectará la rentabilidad de la empresa. Además, los procesos estandarizados no significan que cuando las

personas dejan la empresa, las nuevas personas que se unen tengan que dedicar más tiempo a descubrir cómo hacer su trabajo o crear nuevos flujos de trabajo, lo que significa una pérdida de tiempo y dinero.

Planeación inadecuada

Una empresa que no sabe a quién acudir o qué hacer para conseguir buenos resultados perderá tiempo, recursos y tomará decisiones ad hoc que afectan principalmente a sus resultados financieros.

Una mala gestión financiera

- Si una empresa no sabe exactamente cuánto y dónde gasta, afecta directamente a su rentabilidad. Hay muchas razones por las que una empresa puede perder dinero (sin siquiera darse cuenta):
- Falta de control sobre costos y gastos, lo que puede generar costos y gastos muy elevados.
- Falta de presupuesto financiero o no seguido
- No evaluar diferentes proveedores
- Si tienes inventario y no lo controlas lo suficiente
- Bajas ventas o baja presencia comercial

Este problema puede ser causado por varios factores:

- Falta de propuesta de valor clara
- Sin plan de marketing ni inversión en estrategia.
- Mal servicio al cliente
- Capacitación del personal de ventas

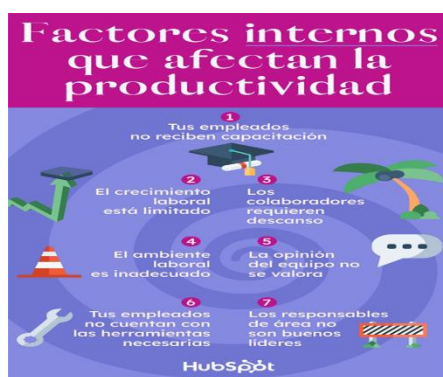
Resolver los problemas que afectan su rentabilidad

(de Guevara, 2021) Si no cuenta con procesos formales, por supuesto, estos deben documentarse, pero puede utilizar la reestructuración organizacional, etc. para hacerlo bien. En situaciones en las que faltan controles financieros, el enfoque ideal es comenzar con una auditoría para identificar señales de alerta y luego construir un sistema de controles internos. También es importante evitar gastos innecesarios y crear un presupuesto.

La falta de planificación requiere el desarrollo de un plan estratégico que incluya a todos los miembros de la empresa, establezca objetivos claros e incluya las acciones necesarias para alcanzar esos objetivos. Si el problema es que las ventas son bajas, algunas alternativas posibles son la evaluación del modelo de negocio, el análisis y desarrollo de propuestas de valor, la investigación del mercado objetivo, la evaluación de la cartera de productos y la determinación del valor del producto, la mejora del servicio al cliente y la capacitación de la fuerza de ventas (de Guevara, 2021).

Ilustración 3

Factores internos



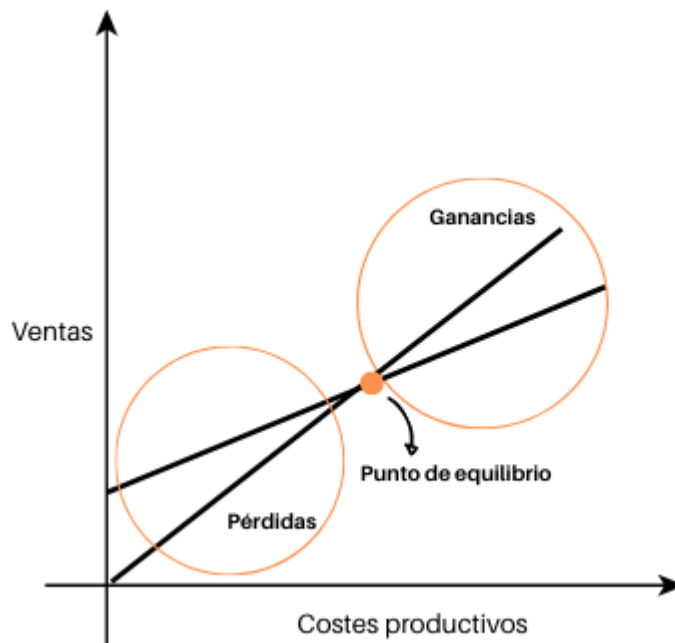
Fuente: Hubspot

Relevante la rentabilidad de una empresa

Si no sabe qué porcentaje del dinero o capital invertido ha ganado o devuelto, entonces no puede saber si la inversión está funcionando bien o mal. La previsión del índice de rentabilidad permite determinar los gastos de capital adecuados. Por lo tanto, es necesario considerar el valor de la ganancia esperada en comparación con los gastos operativos. Se trata simplemente de dividir el valor presente superará el punto de equilibrio.

Ilustración 4

Costo productivo



Fuente: costes productivos

Es importante para tu negocio poder adaptarse a posibles cambios en el mercado y tendencias, ya que esto te permite optimizar costos y generar financiamiento de capital. En el proceso de toma de decisiones finales requiere una comprensión de la rentabilidad para tener una visión más concreta del negocio y entender qué elementos o estrategias se deben utilizar para lograr un crecimiento suficiente y evitar el crecimiento de las ganancias costos (Parthenakis, 2022).

Indicadores de rentabilidad.

Los indicadores de rentabilidad son:

Margen de beneficio neto. Consiste en la relación entre las ventas totales de la empresa (ingresos operativos) y el beneficio neto. El rendimiento de los activos y el capital dependerá de esto. Beneficio bruto. Se compone de la relación entre las ventas totales y la utilidad bruta, que es la parte restante de los ingresos operativos después de deducir el costo de los bienes.

Margen de beneficio operativo. Se compone de la relación entre las ventas totales y la utilidad operativa, por lo que mide el desempeño de los activos operativos para lograr sus objetivos comerciales. Retorno neto de la inversión. Se utiliza para medir el beneficio neto generado por los activos de la empresa (uso de activos, financiación, impuestos, gastos, etc.).

Rentabilidad de la inversión y operativa. Similar al caso anterior, pero se evalúa la rentabilidad de la operación, no el resultado neto.

Rentabilidad sobre recursos propios.

Crecimiento sostenible. Su objetivo es utilizar el aumento de ventas y activos para satisfacer el aumento de la demanda resultante de la aplicación de políticas de ventas, financiación y otras. Por empresa. Los intereses, impuestos, depreciación y amortización representan ganancias. Es el flujo de caja neto de la empresa antes de impuestos y costos financieros.

Ilustración 5 Indicadores de rentabilidad



MARCO METODOLÓGICO

El presente estudio de caso se utilizó los enfoques cualitativa y cuantitativa, permitiendo a la recolección de datos para el desarrollo del proyecto, con el propósito de ver su rentabilidad y detallar en sus estados financieros de la empresa Engen S.A en los periodos 2020-2021, para determinar sus resultados para la toma de decisiones.

Utilizando el enfoque cualitativo se utilizará una entrevista hecha con el dueño de la empresa y su contador, permitiendo tener una información detallada sobre su gestión financiera de la empresa, los desafíos enfrentados y las decisiones basadas en los resultados, el uso de preguntas abiertas como herramienta de investigación nos brindará información con los encuestados una comprensión y un conocimiento más profundo de los resultados financieros serán una explicación útil.

En cuanto al método cuantitativo se llevará a cabo una interpretación de los estados financieros de la empresa Engen S.A durante los periodos 2020-2021, incluyendo balance de situación financiera y estado de ganancias. Se utilizarán indicadores financieros relevantes, como el índice de solvencia, endeudamiento y estructural, y otros, para calcular y analizar los resultados financieros de la empresa y determinar su rentabilidad. En síntesis, los datos cualitativos obtenidos de las entrevistas se analizarán mediante técnicas de análisis de contenido para revelar relaciones con la rentabilidad financiera.

Se realizó las técnicas de observación y entrevista con el gerente de la empresa para identificar la rentabilidad y su salud financiera, mediante los instrumentos de la investigación fue en la revisión de documentos y registros financieros, por lo cual nos permite analizar los estados financieros con indicadores mencionados para determinar su rentabilidad y su eficiencia en los periodos estudiados.

RESULTADOS

El resultado dado de la empresa Engen S.A en los periodos 2020 – 2021, a través de la entrevista con el gerente se pudo evaluar la rentabilidad de la empresa y a la vez utilizando la observación y la investigación de los estados financieros se realizará el análisis vertical y horizontal para permití ver la evolución de la empresa y con los indicadores se dio a conocer su eficiencia y su solvencia en los periodos 2020-2021.

Tabla 1.

Análisis vertical y horizontal en el estado balance de situación financiera de los periodos 2020 – 2021.

BALANCE DE SITUACIÓN FINANCIERA					
CUENTAS	PERIODO 2020	PERIODO 2021	A. VERTICAL		A HORIZONTAL
ACTIVO:					
BANCO	10.587,77	800,00	24%	10%	-92,44
CUENTAS POR COBRAR	23.367,88	-	54%	0%	-100,00
OTROS ACTIVOS	-	-	0%	0%	
TOTAL, ACTIVO CORRIENTE	33.955,65	800,00	78%	10%	-97,64
PROPIEDAD PLANTA Y EQUIPO					
MAQUINARIA	9.625,00	6.100,00	22%	75%	-36,62
EQUIPO DE COMPUTACION		1.200,00	0%	15%	
TOTAL, PROPIEDAD, PLANTA Y EQUIPO	9.625,00	7.300,00	22%	90%	-24,16
TOTAL, ACTIVO	43.580,65	8.100,00	100%	100%	-81,41
PASIVO:					
CUENTAS POR PAGAR	8.638,11	-	100%	0%	-100,00
TOTAL, PASIVO	8.638,11	-	100%	0%	-100,00

PATRIMONIO					
CAPITAL SUSCRITO	800,00	800,00	2%	11%	0,00
OTRAS RESERVAS	34.142,54	7.300,00	98%	90%	-78,62
TOTAL, PATRIMONIO	34.942,54	8.100,00	100%	100%	-92,44
TOTAL, PASIVO Y PATRIMONIO	43.580,65	8.100,00	100%	100%	-92,44

Elaborado por: Germania Pereira Figueroa

Además, se llevó a cabo interpretar el estado de ganancias con el análisis vertical y horizontal, durante los periodos 2020-2021 ayudando con la información de su estado.

Tabla 2.

Análisis vertical y horizontal en el estado ganancias de los periodos 2020 – 2021

ESTADO DE GANANCIAS					
CUENTAS	PERIODO 2020	PERIODO 2021	A. VERTICAL		A HORIZONTAL
INGRESOS:					
PRESTACIÓN DE SERVICIOS DE CONSTRUCCIÓN	265.533,47	33.915,95	100%	100%	-87,23
TOTAL, INGRESOS	265.533,47	33.915,95	100%	100%	-87,23
EGRESO:					
COMPRAS NETAS	157.473,36	29.915,07	82%	100%	-81,00
SUELDOS, SALARIOS Y DEMAS REMUNERACIONES	15.346,71	-	8%	0%	-100,00
APORTES A LA SEGURIDAD SOCIAL	3.314,88	-	2%	0%	-100,00
BENEFICIOS SOCIALES	3.600,00	-	2%	0%	-100,00
CONSUMO DE COMBUSTIBLES Y LUBRICANTES	4.251,14	-	2%	0%	-100,00
OTROS GASTOS	9.199,76	-	5%	0%	-100,00

TOTAL, EGRESOS	193.185,85	29.915,07	100%	100%	-84,51
UTILIDAD DEL EJERCICIO	72.347,62	4.000,88	100%	100%	-94,47
IMPUESTO CAUSADO	11937,36	1000,22	2690%	225%	-91,62
RETENCIONES REALIZADAS	11493,59	925,57	2590%	209%	-91,95
TOTAL, DE IMPUESTO A PAGAR	443,77	443,77	100%	100%	0,00

Elaborado por: Germania Pereira Figueroa

Luego de hacer los análisis vertical y horizontal en el balance de situación financiera y estado de ganancias de los periodos 2020-2021, procedimos hacer unos indicadores financieros para ver su rentabilidad de la empresa Engen S.A

Tabla 3.

Cálculos de los indicadores financiero de los periodos 2020 – 2021

INDICADORES FINANCIERO			
INDICADOR	FORMULA	PERIODO 2020	PERIODO 2021
INDICE ENDEUDAMIENTO	PASIVO TOTAL/ACTIVO TOTAL	0,20	0,00
SOLVENCIA	ACTIVO/PASIVO	5,05	0,00
RENTABILIDAD	UTILIDAD NETA/ ACTIVO	1,66	0,49

Elaborado por: Germania Pereira Figueroa

Estos cálculos de indicadores financieros nos proporcionan ver su rentabilidad a través del índice de endeudamiento, rentabilidad y el índice de solvencia. Los resultados son cruciales para la empresa Engen S.A en su toma de decisiones financieras.

Tabla 4.

Entrevista con el gerente de la empresa Engen S.A

PREGUNTAS	RESPUESTA
-----------	-----------

<p>¿Por qué la empresa tiene una baja rentabilidad?</p>	<p>La empresa tiene una baja rentabilidad primero porque fue creada en el 2018 iniciando así con poca utilidad y como sabemos que para poder obtener todo el dinero que invertimos, este se podría recuperar en el lapso de 5 años pero la pandemia obstruyó todo el mercado obligando a que las empresas que nos contraten no puedan laborar correctamente, es así como nuestra rentabilidad a disminuido en esos años</p>
<p>¿Cuáles son sus estrategias para que su empresa sea estable?</p>	<p>Una de las estrategias que más utilizamos es tener buena logística y una excelente atención al cliente, cada una de las empresas con las que hemos trabajado han quedado satisfechas con nuestras obras.</p> <p>Así mismo hacemos la reducción de gastos innecesarios para poder así obtener mejor rentabilidad y no dejar fugas de gastos en nuestra empresa</p>
<p>¿tienes experiencia en la gestión de presupuesto?</p>	<p>La empresa si tiene gestión de presupuesto ya que esa es la base para poder aceptar los contratos, es necesario e importante que Engen S.A tenga un manejo de presupuesto de</p>

	<p>acuerdo al mercado en el que estamos establecidos.</p>
<p>¿Cómo abor das los cambios en un proyecto?</p>	<p>Hemos tenido muchas pruebas en el camino pero nosotros abordamos los cambios teniendo un minucioso monitoreo de todas las actividades que realizamos desde la plática para iniciar el contrato hasta el acta de entrega de la obra, también comparamos lo propuesto con lo real para así poder llevar a cabo ciertos cambios dentro de los parámetros de alcance, el tiempo establecido y el costo en cada obra es diferente, para ello debemos manejar un muy alto monitoreo el cual nos deja saber los errores y las ventajas que tenemos como empresa</p>
<p>¿Sucedió un factor o evento específico que afectó negativamente la rentabilidad durante este período?</p>	<p>Si, nuestra empresa nació en el 2018 lo cual el 2019 fue podremos llamarlo un "inicio" para nosotros, obtuvimos buenas obras a pesar de recién estar inmersos dentro del mercado de construcción, gracias a varias estrategias tuvimos un buen desempeño a pesar de recién empezar a trabajar hasta que llegó la pandemia del 2020, ese evento fue el destructor de</p>

	<p>muchos contratos, obras que tuvieron que aplazarse o más que todo, estancarse, empresas con las que teníamos buenas obras terminaron contratos cuando la cuarentena nos mantuvo encerrados, nuestro mercado más que todo es en Guayaquil a pesar que nuestra oficina principal es en Babahoyo pero el estar encerrado nos hizo detenernos en absolutamente todo al no poder viajar, la pandemia hizo que algunos de nuestros mejores trabajadores fallezcan, nos obstruyó muchas obras por los años que estuvo esa enfermedad más fuerte pero ahora que la situación ha mejorado, hemos vuelto a inmiscuirnos dentro del mercado constructor haciendo que nuestros antiguos clientes que quedaron satisfechos con nuestras obras vuelvan a contratarnos.</p>
--	---

Elaborado por: Germania Pereira Figueroa

La entrevista realizada con el gerente de la empresa Engen S.A nos facilitó en conocer más profundo a la empresa para saber su eficiencia y su rentabilidad, permitiendo con esto en poder realizar nuestros objetivos y sirviendo a recomendar puntos clave que le permita a tener un nivel alto de rentabilidad y una salud financiera estable.

DISCUSIÓN DE RESULTADOS

Los resultados obtenidos a través de los análisis vertical y horizontal del balance de situación financiera y estado de ganancias de la empresa Engen S.A en los periodos 2020-2021. Mediante la información dada se puede identificar su rentabilidad con los indicadores mencionados.

Análisis vertical

Balance de situación financiera

Activo corriente. – Durante periodos 2020-2021, el activo corriente hubo una disminución de 70% a un 10% en relación con el total de activos. La disminución podría indicar una disminución en su liquidez de la empresa durante esos periodos.

Propiedad, planta y equipo. - Durante periodo 2020-2021, las propiedades se pudo ver una disminución de 70% a un 10% en relación de los totales de activos. La disminución podría indicar una pérdida en los resultados del periodo.

Total, pasivo. – Durante periodo 2020-2021, el pasivo hubo una disminución de 100% a un 0% en su pasivo. Cuando se disminuye los pasivos cuando pagan sus deudas y obligaciones.

Estados de perdida y ganancias

Análisis horizontal

Balance de situación financiera

Activo. – la disminución del activo -92,44% indica un decrecimiento en su activo en este periodo. Afectando en no generar activos y pagar sus cuentas pendientes de pago.

Activo corriente. – la disminución del activo corriente -97,64% indica un decrecimiento en su activo en este periodo. Afectando en tener riesgo de insolvencia es decir de pagar las obligaciones con el poco de liquidez obtenido

Total, pasivo. – la disminución del pasivo -100% indica un decrecimiento en su pasivo en este periodo. Se reduce la generación de los activos

Ingresos. – Durante el periodo 2020-2021, los ingresos tuvieron su estabilidad su disminución de -87,23% en los periodos

Egresos. - Durante el periodo 2020-2021, los egresos tuvieron su estabilidad sigue intacta de -84,51% en los periodos

Con los cálculos de indicadores financieros que nos proporciona un detalle de su rentabilidad dentro de la empresa Engen S.A con los índices de endeudamiento, rentabilidad y solvencia en los periodos 2020- 2021

La rentabilidad de la empresa decrecimiento en el periodo 2021 a un 0,49 y en el 2020 tiene 1,66, esto nos permite ver una disminución beneficios y en la ganancia.

A través del endeudamiento se observa en el periodo 2020 un 0,20 y en el 2021 0,00, se identifica no tener una capacidad para su endeudamiento, asumiendo que el dueño no pueda tener una posición económica estable.

Con la Solvencia en el periodo de 2020 tiene un valor 5,05 a un 0,00 del 2021, es decir cuando sus activos no son muy convenientes para apoyo sus pasivos.

Es decir, los resultados de los estados financieros indican que la empresa Engen S.A ha registrado obstáculos financieros durante estos dos periodos. Aunque la empresa aún no ha logrado

tener una rentabilidad favorable. La alta dependencia de la financiación por deudas son campo de preocupación que deben mejorarse para tener una salud financiera estable.

Dentro de la empresa podemos decir que a través de la entrevista y los indicadores financieros son importantes dentro la empresa, sin embargo, teniendo una falta de planificación requiere el desarrollo de un plan estratégico que incluya a todos los miembros de la empresa, estableciendo objetivos claros e incluya las acciones necesarias para alcanzar esos objetivos.

CONCLUSIONES

La investigación del estudio de caso se llevó a cabo con la identificación de su rentabilidad a través de sus registros contable de su balance de situación financiera y estado de ganancias de la empresa Engen S.A en los periodos 2020 y 2021 a través del enfoque cuantitativa y cualitativo se contempló su estado actual por la entrevista y la revisión contable, se aconseja tener un plan de acción para alcanzar sus objetivos y metas.

A través de la interpretación en sus estados financieros con el método análisis horizontal y vertical, se observó una baja rentabilidad en sus estados financieros por lo tanto nos permitió proyectar su mal funcionamiento administrativo, se recomienda utilizar los métodos análisis vertical y horizontal para ver la evolución de la empresa de sus estado financiero y le permita la facilitación de una toma decisión correcta y permitiendo su desempeño financiero dentro la entidad en los periodos siguientes.

Concluyendo, se determinó con los indicadores financieros los cuales fueron solvencia permitiendo medir el riesgo que corren los dueños de empresa Engen S.A por su endeudamiento y por el indicador endeudamiento se ve la proporción de su deuda que sea relacionado con el patrimonio que ellos disponen, se surgieren tener una reservar económica para pagar sus deudas en el periodo actual.

RECOMENDACIONES

Para favorecer la investigación de la empresa Engen S.A se puede recomendar para no tener dificultades en un futuro se puede decir los siguientes:

- Se recomienda abordar la disminución de la rentabilidad, la empresa debe considerar estrategias de diversificación de fuentes de ingresos. La diversificación puede ayudar a reducir la dependencia de los ingresos de una sola fuente y aumentar la estabilidad financiera.
- Se aconseja aplicar los indicadores financieros con una escalabilidad lo cual permitirá enfocarnos en su rentabilidad, eficiencia y su crecimiento económico dentro de la empresa.
- Para finalizar se sugiere utilizar los análisis horizontal y vertical de forma anual para visualizar la evolución de la empresa, para evitar situaciones económicas a un futuro.

REFERENCIAS

Calderón López, C. (2019). *rentabilidad* .

Aparicio Diaz, D. G., Arias Llanos, E. G., Espinoza Quispe, M. A., Farfán Rivera, V. T., & Gutiérrez Flores, J. M. (2023). Una nueva visión de la gestión de costos de calidad y su influencia en la rentabilidad de las bodegas del sector vitivinícola, año 2022. *Revista de investigacion, valor agregado, 10*, págs. 52-82. LIMA-PERU. https://revistas.upeu.edu.pe/index.php/ri_va/article/view/1972/2116

Belloso Araujo, L. (2021). Rentabilidad en las empresas de construcción y montaje. . *IPSA Scientia, revista científica multidisciplinaria*, 32.

Belloso Araujo, L. (2021). Rentabilidad en las empresas de construcción y montaje. *Rentabilidad en las empresas de construcción y montaje.*, 47.

de Guevara, M. (2021). Atención al cliente en el proceso comercial. UF0349. *Tutor Formación.*, 63.

De la Hoz Suarez, B., & Ferrer , M. A. (2020). *Indicadores de rentabilidad: herramientas para la toma decisiones financieras en hoteles de categoría media ubicados en Maracaibo*. Retrieved 24 de 02 de 2024, from Revista de Ciencias Sociales: https://ve.scielo.org/scielo.php?script=sci_arttext&pid=S1315-95182008000100008

Elizalde, L. [. (2019). *dialnet* .

Fernandez Vasquez , E. T. (2023). *Margen neto transaccional: diferencias en el rango intercuartil de mercado a partir del uso de diferentes bases de datos y su implicancia para ajuste en el impuesto a la renta*. Retrieved 24 de 2 de 2024, from https://cybertesis.unmsm.edu.pe/bitstream/handle/20.500.12672/20953/Fernandez_ve.pdf?sequence=1&isAllowed=y

flores. (2021).

Fuentes, C. J. (2019).

Gironda Gutierrez, P. (2019). Determinantes de la función de demanda por dinero en Bolivia. . *Determinantes de la función de demanda por dinero en Bolivia.* , 62.

Quispe Alva, S. (2017). Financiamiento y rentabilidad en las micro y pequeñas empresas del sector comercio rubro abarrotes del mercado central de Huaraz. *Financiamiento y rentabilidad en las micro y pequeñas empresas del sector comercio rubro abarrotes del mercado central de Huaraz*, 42.

Santiago, C. (2022). Financiamiento de capital de trabajo y su influencia en la rentabilidad de las empresas exportadoras de café, en la provincia de Oxapampa–Pasco. *Financiamiento de capital de trabajo y su influencia en la rentabilidad de las empresas exportadoras de café, en la provincia de Oxapampa–Pasco*, 15.

Santiesteban-Zaldívar. (2020). Análisis de la Rentabilidad Económica. Tecnología propuesta para incrementar la eficiencia empresarial. . *Editorial Universitaria (Cuba)*, 35.

Sempere, S. (20 de Junio de 2023). *clavei*. clavei.: <https://www.clavei.es/blog/analisis-rentabilidad/>

ANEXOS



Dir.: Juan Aguilero entre Juan X. Marín y García Moreno
Tel.: 0960499061 - 0967449250 - 052732041
Email: engens.ingenieri@gmail.com
Guayaquil - Babahoyo - Ecuador

ENG-OF-123
Babahoyo, 19 de febrero del 2024.

Estimado
Lcdo. Eduardo Galeas Guijarro, MAE
DECANO
En su despacho.

De mi consideración:

Reciba un cordial saludo, a través del presente emito la autorización para que la estudiante GERMANIA ANAHI PEREIRA FIGUEROA con C.I. 125011755-1 realice su trabajo de titulación modalidad estudio de caso en la empresa INGENIERIA INTEGRAL Y CONSTRUCCION ENGEN S.A., con el tema "Rentabilidad de la empresa Ingeniería Integral y Construcción Engen S.A., del periodo 2020-2021."

Particular que emito para los fines pertinentes.

Atentamente,



Erick Goyes Franco
ING. ERICK GOYES FRANCO
GERENTE GENERAL



UNIVERSIDAD TÉCNICA DE BABAHOYO
FACULTAD ADMINISTRACION FINANZAS E INFORMÁTICA
DECANATO



Babahoyo, 23 de febrero de 2024
D-FAFI-UTB-0221-2024


Ing.
Erick Goyes Franco.
GERENTE GENERAL DE ENGEN S.A.
Ciudad. -

De mis consideraciones:

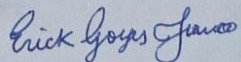
Reciba un cordial saludo por parte de la Facultad de Administración, Finanzas e Informática de la Universidad Técnica de Babahoyo, donde formamos profesionales altamente capacitados en los campos de Tecnologías de la Información y de Administración, competentes, con principios y valores cuya practica contribuye al desarrollo integral de la sociedad, es por ello que buscamos prestigiosas Empresas e Instituciones Públicas y Privadas en las cuales nuestros futuros profesionales tengan la oportunidad de afianzar sus conocimientos.

La señorita **GERMANIA ANAHI PEREIRA FIGUEROA**, con cédula de identidad No. **125011755-1** estudiante de la Carrera de Contabilidad y Auditoría, matriculada en el proceso de titulación en el periodo **NOVIEMBRE 2023 – ABRIL 2024**, trabajo de titulación modalidad examen de carácter complejo, previo a la obtención del grado académico profesional universitario de tercer nivel como **LICENCIADA EN CONTABILIDAD Y AUDITORIA**, solicita por intermedio del Decanato de esta Facultad el debido permiso para realizar su Estudio de Caso con el tema : **“RENTABILIDAD DE LA EMPRESA INGENIERIA INTEGRAL Y CONSTRUCCIÓN ENGEN S.A DEL PERIODO 2020-2021”**.


Atentamente,


Lcdo. Eduardo Galeas Guijarro, MAE.
DECANO





c.c: Archivo


**INGENIERÍA INTEGRAL Y
CONSTRUCCIÓN ENGEN S.A.**
RUC: 1291765609001

SRI **Certificado**
Registro Único de Contribuyentes

Razón Social
INGENIERIA INTEGRAL Y CONSTRUCCION
ENGEN S.A. **Número RUC**
1291765609001

Representante legal
• GOYES FRANCO ERICK ANTONIO

Estado	Régimen
ACTIVO	GENERAL

Fecha de registro	Fecha de actualización	Inicio de actividades
20/11/2017	No registra	20/11/2017

Fecha de constitución	Reinicio de actividades	Cese de actividades
26/09/2017	No registra	No registra

Jurisdicción	Obligado a llevar contabilidad
ZONA 5 / LOS RIOS / BABAHOYO	SI

Tipo	Agente de retención	Contribuyente especial
SOCIEDADES	NO	NO

Domicilio tributario
Ubicación geográfica
Provincia: LOS RIOS **Cantón:** BABAHOYO **Parroquia:** CLEMENTE BAQUERIZO
Dirección
Calle: JUAN AGNOLETTO **Número:** S/N **Intersección:** JUAN X MARCOS Y GARCIA MORENO **Referencia:** DIAGONAL AL HOSPITAL DEL SEGURO SOCIAL

Medios de contacto
Email: egoyes89@gmail.com **Celular:** 0969499061

Actividades económicas
• F42201101 - CONSTRUCCIÓN DE OBRAS DE INGENIERÍA CIVIL RELACIONADAS CON: TUBERÍAS URBANAS, CONSTRUCCIÓN DE CONDUCTOS PRINCIPALES Y ACOMETIDAS DE REDES DE DISTRIBUCIÓN DE AGUA SISTEMAS DE RIEGO (CANALES), ESTACIONES DE BOMBEO, DEPÓSITOS.

Establecimientos	
Abiertos	Cerrados
1	0

Obligaciones tributarias
• 2011 - DECLARACION DE IVA
• 1021 - DECLARACIÓN DE IMPUESTO A LA RENTA SOCIEDADES
• ANEXO RELACIÓN DEPENDENCIA
• ANEXO TRANSACCIONAL SIMPLIFICADO

1/2


Razón Social INGENIERIA INTEGRAL Y CONSTRUCCION ENGEN S.A.	Número RUC 1291765609001
---	------------------------------------

- ANEXO ACCIONISTAS, PARTICIPES, SOCIOS, MIEMBROS DEL DIRECTORIO Y ADMINISTRADORES - ANUAL
- ANEXO DE DIVIDENDOS, UTILIDADES O BENEFICIOS - ADI

i Las obligaciones tributarias reflejadas en este documento están sujetas a cambios. Revise periódicamente sus obligaciones tributarias en www.sri.gob.ec.

Números del RUC anteriores

No registra

	Código de verificación:	RCR170499002847755
	Fecha y hora de emisión:	11 de enero de 2024 11:20
	Dirección IP:	10.1.2.121

Validez del certificado: El presente certificado es válido de conformidad a lo establecido en la Resolución No. NAC-DGERGCGC15-00000217, publicada en el Tercer Suplemento del Registro Oficial 462 del 19 de marzo de 2015, por lo que no requiere sello ni firma por parte de la Administración Tributaria, mismo que lo puede verificar en la página transaccional SRI en línea y/o en la aplicación SRI Móvil.



INGENIERIA INTEGRAL Y CONSTRUCCION ENGEN S.A.
 RUC: 1291765609001
BALANCE GENERAL
CORTADO AL 31 DE DICIEMBRE DE 2020

ACTIVO:	
BANCO	10,587.77
CUENTAS POR COBRAR	23,367.88
OTROS ACTIVOS	-
TOTAL ACTIVO CORRIENTE	33,955.65
PROPIEDAD PLANTA Y EQUIPO	
MAQUINARIA	9,625.00
TOTAL PROPIEDAD, PLANTA Y EQUIPO	9,625.00
TOTAL ACTIVO	<u>43,580.65</u>
PASIVO:	
CUENTAS POR PAGAR	8,638.11
TOTAL PASIVO	<u>8,638.11</u>
PATRIMONIO	
CAPITAL SUSCRITO	800.00
OTRAS RESERVAS	34,142.54
TOTAL PATRIMONIO	<u>34,942.54</u>
TOTAL PASIVO Y PATRIMONIO	<u>43,580.65</u>

GOYES FRANCO ERICK ANTONIO
 C.I. # 020178505-2
 REPRESENTANTE LEGAL

CONT. WALTER QUINTO
 CONTADOR
 REG. # 017023
 RUC. # 1202716658001



INGENIERIA INTEGRAL Y CONSTRUCCION ENGEN S.A.
RUC: 1291765609001
ESTADO DE PERDIDA Y GANACIAS
CORTADO AL 31 DE DICIEMBRE DE 2020

INGRESOS:

PRESTACIÓN DE SERVICIOS DE CONSTRUCCIÓN	265,533.47	
TOTAL INGRESOS		265,533.47

EGRESO:

COMPRAS NETAS	157,473.36	
SUELDOS, SALARIOS Y DEMAS REMUNERACIONES	15,346.71	
APORTES A LA SEGURIDAD SOCIAL	3,314.88	
BENEFICIOS SOCIALES	3,600.00	
CONSUMO DE COMBUSTIBLES Y LUBRICANTES	4,251.14	
OTROS GASTOS	9,199.76	
TOTAL EGRESOS		193,185.85

UTILIDAD DEL EJERCICIO

72,347.62

IMPUESTO CAUSADO	11937.36	
RETENCIONES REALIZADAS	11493.59	
TOTAL DE IMPUESTO A PAGAR		443.77

GOYES FRANCO ERICK ANTONIO
C.I. # 020178505-2
REPRESENTANTE LEGAL

CONT. WALTER QUINTO
CONTADOR
REG. # 017023
RUC. # 1202716658001



INGENIERIA INTEGRAL Y CONSTRUCCION ENGEN S.A.
 RUC: 1291765609001
BALANCE GENERAL
CORTADO AL 31 DE DICIEMBRE DE 2021

ACTIVO:		
BANCO	800.00	
CUENTAS POR COBRAR	-	
OTROS ACTIVOS	-	
TOTAL ACTIVO CORRIENTE		800.00
PROPIEDAD PLANTA Y EQUIPO		
MAQUINARIA	6,100.00	
EQUIPO DE COMPUTACION	1,200.00	
TOTAL PROPIEDAD, PLANTA Y EQUIPO		7,300.00
TOTAL ACTIVO		<u>8,100.00</u>
PASIVO:		
CUENTAS POR PAGAR		
TOTAL PASIVO		<u>-</u>
PATRIMONIO		
CAPITAL SUSCRITO	800.00	
OTRAS RESERVAS	7,300.00	
TOTAL PATRIMONIO		<u>8,100.00</u>
TOTAL PASIVO Y PATRIMONIO		<u>8,100.00</u>

Goyes Franco Erick Antonio
 C.I. # 020178505-2
 REPRESENTANTE LEGAL

CONT. Walter Quinto
 CONTADOR
 REG. # 017023
 RUC. # 1202716658001



INGENIERIA INTEGRAL Y CONSTRUCCION ENGEN S.A.
 RUC: 1291765609001
 ESTADO DE PERDIDA Y GANACIAS
 CORTADO AL 31 DE DICIEMBRE DE 2021

INGRESOS:

PRESTACIÓN DE SERVICIOS DE CONSTRUCCIÓN	33,915.95	
TOTAL INGRESOS		33,915.95

EGRESO:

COMPRAS NETAS	29,915.07	
SUELDOS, SALARIOS Y DEMAS REMUNERACIONES		
APORTES A LA SEGURIDAD SOCIAL		
BENEFICIOS SOCIALES		
CONSUMO DE COMBUSTIBLES Y LUBRICANTES		
OTROS GASTOS		
TOTAL EGRESOS		29,915.07

UTILIDAD DEL EJERCICIO

4,000.88

IMPUESTO CAUSADO	1000.22	
RETENCIONES REALIZADAS	925.57	
TOTAL DE IMPUESTO A PAGAR		74.65

GOYES FRANCO ERICK ANTONIO
 C.I. # 020178505-2
 REPRESENTANTE LEGAL

CONT. WALTER QUINTO
 CONTADOR
 REG. # 017023
 RUC. # 1202716658001

ENTREVISTA

Se realizó la entrevista de la empresa Ingeniería integral y construcción Engen S.A

¿Por qué la empresa tiene una baja rentabilidad?

La empresa tiene una baja rentabilidad primero porque fue creada en el 2018 iniciando así con poca utilidad y como sabemos que para poder obtener todo el dinero que invertimos, este se podría recuperar en el lapso de 5 años, pero la pandemia obstruyó todo el mercado obligando a que las empresas que nos contraten no puedan laborar correctamente, es así como nuestra rentabilidad a disminuido en esos años

¿Cuáles son sus estrategias para que su empresa sea estable?

Una de las estrategias que más utilizamos es tener buena logística y una excelente atención al cliente, cada una de las empresas con las que hemos trabajado han quedado satisfechas con nuestras obras.

Así mismo hacemos la reducción de gastos innecesarios para poder así obtener mejor rentabilidad y no dejar fugas de gastos en nuestra empresa

La empresa si tiene gestión de presupuesto ya que esa es la base para poder aceptar los contratos, es necesario e importante que Engen S. Atenga un manejo de presupuesto de acuerdo al mercado en el que estamos establecidos.

¿tienes experiencia en la gestión de presupuesto?

La empresa si tiene gestión de presupuesto ya que esa es la base para poder aceptar los contratos, es necesario e importante que Engen S.A tenga un manejo de presupuesto de acuerdo al mercado en el que estamos establecidos.

¿Cómo abor das los cambios en un proyecto?

Hemos tenido muchas pruebas en el camino pero nosotros abordamos los cambios teniendo un minucioso monitoreo de todas las actividades que realizamos desde la plática para iniciar el contrato hasta el acta de entrega de la obra, también comparamos lo propuesto con lo real para así poder llevar a cabo ciertos cambios dentro de los parámetros de alcance, el tiempo establecido y el costo en cada obra es diferente, para ello debemos manejar un muy alto monitoreo el cual nos deja saber los errores y las ventajas que tenemos como empresa

¿Sucedió un factor o evento específico que afectó negativamente la rentabilidad durante este período?

Si, nuestra empresa nació en el 2018 lo cual el 2019 fue podremos llamarlo un "inicio" para nosotros, obtuvimos buenas obras a pesar de recién estar inmersos dentro del mercado de construcción, gracias a varias estrategias tuvimos un buen desempeño a pesar de recién empezar a trabajar hasta que llegó la pandemia del 2020, ese evento fue el destructor de muchos contratos, obras que tuvieron que aplazarse o más que todo, estancarse, empresas con las que teníamos buenas obras terminaron contratos cuando la cuarentena nos mantuvo encerrados, nuestro mercado más que todo es en Guayaquil a pesar que nuestra oficina principal es en Babahoyo pero el estar encerrado nos hizo detenernos en absolutamente todo al no poder viajar, la pandemia hizo que algunos de nuestros mejores trabajadores fallezcan, nos obstruyó muchas obras por los años que estuvo esa enfermedad más fuerte pero ahora que la situación ha mejorado, hemos vuelto a inmiscuirnos dentro del mercado constructor haciendo que nuestros antiguos clientes que quedaron satisfechos con nuestras obras vuelvan a contratarnos.



CERTIFICADO DE ANÁLISIS
magister

PEREIRA FIGUEROA GERMANIA ANAHI

8%
Textos sospechosos



1% Similitudes
0% similitudes entre comillas
0% entre las fuentes mencionadas
< 1% Idiomas no reconocidos
6% Textos potencialmente generados por la IA

Nombre del documento: PEREIRA FIGUEROA GERMANIA ANAHI.docx
ID del documento: b61a7659e3286792736a84cf01323d0aae2c56bb
Tamaño del documento original: 680,01 kB
Autor: []

Depositante: undefined undefined
Fecha de depósito: 28/2/2024
Tipo de carga: url_submission
fecha de fin de análisis: 28/2/2024

Número de palabras: 4584
Número de caracteres: 30.979

Ubicación de las similitudes en el documento:



Fuente principal detectada

N°	Descripciones	Similitudes	Ubicaciones	Datos adicionales
1	dspace.utb.edu.ec http://dspace.utb.edu.ec/bitstream/49000/11449/3/E-UTB-FAF-ICA-000615.pdf.txt 2 fuentes similares	< 1%		Palabras idénticas: < 1% (25 palabras)

Fuentes con similitudes fortuitas

N°	Descripciones	Similitudes	Ubicaciones	Datos adicionales
1	LUCIO VELOZ DARWIN JOEL.docx INGRESOS Y GASTOS OPERACIONALES ... #16e266 El documento proviene de mi grupo.	< 1%		Palabras idénticas: < 1% (20 palabras)
2	www.doi.org https://www.doi.org/10.23919/CISTI49556.2020.9140941	< 1%		Palabras idénticas: < 1% (10 palabras)
3	dspace.espoch.edu.ec http://dspace.espoch.edu.ec/bitstream/123456789/16091/3/22T0724.pdf.txt	< 1%		Palabras idénticas: < 1% (10 palabras)