



UNIVERSIDAD TÉCNICA DE BABAHOYO

FACULTAD DE ADMINISTRACIÓN, FINANZAS E INFORMÁTICA

PROCESO DE TITULACIÓN

PERIODO DICIEMBRE 2023 - ABRIL 2024

EXAMEN COMPLEXIVO DE GRADO O DE FIN DE CARRERA

PRUEBA PRÁCTICA

PREVIO A LA OBTENCIÓN DEL TÍTULO DE

LICENCIADA EN CONTABILIDAD Y AUDITORIA

TEMA

**ESTRATEGIAS IMPLEMENTADAS POR LA EMPRESA CONSIGALHO S.A. PARA LA
MITIGACIÓN DE RIESGOS FINANCIEROS DURANTE EL PERIODO 2021-2022**

ESTUDIANTE

DAYANA MABEL MOREIRA GARAICOA

TUTOR

CPA. DIANA LORENA CAICEDO MONSERRATE

AÑO 2024

Resumen

El presente estudio de caso se desarrolla con el fin de dar a conocer la implementación de estrategias para la mitigación de riesgos financieros en la empresa Consigalho S.A. entendiéndose éstas como las tácticas planificadas para disminuir un evento que afecte negativamente a una entidad, la investigación se rige bajo dos líneas que engloban la carrera de contabilidad y auditoría esta son la Gestión financiera, administrativa, tributaria, como línea principal de la indagación y como sub línea se encuentra la gestión financiera, tributaria y compromiso social, las mismas que están articuladas con la aplicación de procesos contables, financieros y tributarios en el sector público y privado con supervisión docente. Con el fin de abordar la planificación y métodos empleados para la disminución de incidencias se analiza dos periodos fiscales que comprenden el 2021-2022 en donde se visualiza movimiento en cuenta de Gastos de promoción y publicidad e impacto en la recaudación de cuentas y documentos por cobrar, cabe recalcar que las estrategias empleadas disminuyen el riesgo de la empresa en relación a la pérdida de la utilidad en el ejercicio fiscal, no obstante la toma de decisiones desafortunada acrecienta dicha contingencia y encamina a una reducción de renta inminente. La metodología utilizada es el método deductivo-descriptivo, en donde el indagador busca familiarizarse con las premisas presentadas y llegar a una conclusión detallando la razón por la cual se suscitan los hechos que impactan positiva o negativamente a la entidad.

Palabras Claves: Estrategia, mitigación, riesgos, finanzas, utilidad.

Abstract

This case study is developed in order to present the implementation of strategies for the mitigation of financial risks in the company Consigalho S.A. Understanding these as the planned tactics to reduce an event that negatively affects an entity, the investigation is governed by two lines that encompass the accounting and auditing career, these are financial, administrative, and tax management, as the main line of inquiry and as Subline is financial, tax management and social commitment, which are articulated with the application of accounting, financial and tax processes in the public and private sectors with teaching supervision. In order to address the planning and methods used to reduce incidents, two fiscal periods that comprise 2021-2022 are analyzed, where movement in the Promotion and Advertising Expenses account and impact on the collection of accounts and documents receivable is visualized. It should be noted that the strategies used reduce the company's risk in relation to the loss of profits in the fiscal year, however, poor decision-making increases said contingency and leads to an imminent reduction in income. The methodology used is the deductive-descriptive method, where the researcher seeks to become familiar with the premises presented and reach a conclusion detailing the reason why the events that positively or negatively impact the entity arise.

Keywords: Strategy, mitigation, risks, finances, utility.

Planteamiento del problema

Las estrategias, técnicas o herramientas para la reducción de riesgos financieros en una entidad son medidas que se toman para proporcionar soporte y estabilidad para la organización, éstas únicamente no son empleadas por un grupo de empresas, sino que se utilizan en todo el mundo, por la efectividad que muestran al momento de mitigar un riesgo que atenta con la salud en las finanzas de la institución.

Las tácticas meticulosamente planificadas constan de una secuencia sistemática de pasos a dar para proveer una guía adecuada en el planteamiento de los objetivos que traza la organización para su expansión y mejora. Por lo tanto, las empresas locales deben ajustar sus enfoques de mitigación de riesgos para hacer frente a estas circunstancias específicas.

Consigalho S.A es una empresa regulada por la Superintendencia de Compañías con RUC 0990918147001, su representante legal es la Ing. Martillo Palacios Carmen Ana, la entidad tiene como actividad económica principal la realización de masajes faciales, manicura y pedicura, tatuajes, maquillaje, etcétera. Inicio sus operaciones el 26 de abril de 1988 y hasta la actualidad no está considerada por el Servicio de Rentas Internas (Sri) como un agente de retención.

La empresa se encuentra ubicada en la provincia del Guayas, Cantón Samborondón, Parroquia La Puntilla (Satélite), registrada en el Servicio de Rentas Internas el 05 de septiembre de 1988, obligada a llevar contabilidad, perteneciente a la jurisdicción de la zona 8 en Guayas, con un solo establecimiento, entre las responsabilidades tributarias adquiridas acorde a su régimen están; el formulario 2011 de declaración de IVA, formulario 1031 declaración de retenciones en la fuente, 1021 declaración de impuesto a la renta sociedades, anexo relación de dependencia, anexo transaccional simplificado, anexo accionistas, participes, socios, miembros del directorio y administradores anual y anexo de dividendos, utilidades o beneficios-ADI.

Consigalho S.A. presenta una situación polémica en cuanto a la toma de decisiones, en donde se visualiza como la empresa durante el periodo fiscal 2022 adquiere una obligación corriente que supera al 2021 es decir, su incremento en la deuda es innegable, mostrando al investigador la adquisición de un autofinanciamiento por concepto de mejorar la dinámica económica atrayendo más clientes que gocen del servicio prestado.

Si bien es cierto la publicidad que la entidad muestra es llamativa, no obstante, la cantidad monetaria que debe invertir varía de un periodo a otro mostrando el esfuerzo de la sociedad para poder hacerse más competitiva en un medio en donde los precios y promociones ofertadas en cuanto a los tratamientos de belleza cambian drásticamente de un momento a otro, las grandes organizaciones opacan a las pequeñas proporcionando al consumidor el mismo servicio a un precio mucho más económico y adaptable a su bolsillo, sin embargo, no lo realizan con los materiales de calidad para que el acabado quede excepcional, garantizando la satisfacción de sus clientes.

Justificación

El estudio de caso propuesto plantea la necesidad de comprender y abordar las estrategias de mitigación de riesgos financieros en el contexto tanto mundial como local, con un enfoque específico en una empresa ecuatoriana, Consigalho S.A, la razón por la cual se desarrolla esta investigación radica en entender cómo las estrategias de mitigación de riesgos financieros se aplican en empresas específicas, especialmente en entornos económicos como el de Ecuador.

La importancia del presente proyecto radica en el desempeño que tienen las empresas que ofrecen y proporcionan instrucciones en los servicios del cuidado al cuerpo, si bien es cierto, las mujeres toda una vanidad tendrán esa vanidad sana de querer lucir una piel más tratada, cuidada, tersa, suave, hermosa, etc., es allí en donde las compañías dedicadas a este tipo de actividad económica, entran en escenario con el fin de cumplir todas esas expectativas que tiene el sexo femenino, siendo una industria con tal responsabilidad, es necesario que para no desaparecer del mapa y continuar ofreciendo estas atenciones de calidad, tengan estrategias específicas para mitigar los riesgos que se puedan presentar, es allí en donde la problemática del presente estudio de caso se muestra como una alternativa que toda empresa debería adaptar a su planificación para poder evitar resultados negativos en su salud financiera.

El presente caso de Estudio se desarrolló en Consigalho S.A. con la finalidad de proporcionar información de utilidad para que muchos conozcan el cómo una empresa que ofrece servicios enfrenta los retos económicos y financieros que se desarrollan a través de la toma de decisiones que tienen los ejecutivos, quienes evalúan los riesgos financieros que pudiesen presentarse en cada una de las operaciones que desempeñan, el cómo estás les traerá solvencia y que estrategias deben aplicar para lograr los objetivos planificados.

Objetivos del Estudio

Objetivo General

- Analizar las estrategias implementadas por la empresa Consigalho S.A. para la mitigación de riesgos financieros, a través del análisis de los estados financieros durante el periodo 2021-2022.

Objetivos Específicos

- Identificar los riesgos financieros durante el periodo 2021-2022, a través de la ratio de endeudamiento y liquidez.
- Evaluar la efectividad de las estrategias en Consigalho S.A. para reducir los riesgos financieros, mediante un análisis vertical.
- Determinar las variaciones que tuvo Consigalho S.A. durante la implementación de estrategias, por medio de la tasa de crecimiento.

Líneas de Investigación

La carrera de Contabilidad y Auditoría se fundamenta bajo una línea de investigación, está guía al investigador a desarrollar su tema en base a la descripción de esta, proveyendo el contenido de cada estudio de caso o trabajo que se rige con la Gestión en finanzas, administración, leyes de tributación y control de auditoría, seguido de la sublínea que es la Gestión en finanzas, administración, leyes de tributación, control de auditoría y el compromiso que se tiene con la sociedad, estas son las que representan.

En donde el estudiante busca acoplar la investigación siguiendo las características de ambas líneas de indagación para proveer información verídica, ordenada y detallada bajo las directrices dadas por la Universidad.

Articulación del Tema

El tema de Estrategias implementadas por la empresa Consigalho S.A. para la mitigación de riesgos financieros durante el periodo 2021-2022 se articula con las prácticas preprofesionales y proyectos desarrollados durante el periodo fiscal 2022-2023 tituladas Ejecución de los procesos en contabilidad, finanzas y tributación en el sector público y privado con supervisión docente.

Dichas prácticas se desempeñaron de acuerdo a las directrices proporcionadas por el tutor designado las mismas que se adaptan al tema abordado, el cual tiene por finalidad presentar los resultados de las distintas estrategias que la empresa empleo para disminuir los riesgos financieros que presentaban.

Marco Conceptual

En la actualidad el mundo de empresarial describe a la estrategia como el consenso de decisiones y acciones que fueron anteriormente planificadas para la consecución de los objetivos.

Las estrategias son descritas como las respuestas que tiene una organización con relación al ambiente externo y las habilidades que la misma presenta, es decir, la posición que la entidad como tal puede darse y mantener (Estrada, 2020).

Por otro lado (Jara, 2021), la estrategia se ve como “la determinación de los objetivos y planes a largo plazo de una empresa, así como la ejecución de acciones planificadas que benefician a los objetivos que persigue la empresa”.

La estrategia es la planificación y el uso de los recursos organizacionales para alcanzar metas de largo plazo, anticipar cambios ambientales y evaluar continuamente los resultados (Cárdenas, 2023).

Consigalho SA, se encuentra regulada bajo la Superintendencia de Compañías en Ecuador y está representada legalmente por la Ing. Martillo Palacios Carmen Ana, se dedica principalmente a la prestación de servicios de belleza, incluyendo masajes faciales, manicura, pedicura, tatuajes y maquillaje, desde su fundación el 26 de abril de 1988. Situada en la provincia del Guayas, específicamente en el Cantón Samborondón, Parroquia La Puntilla (Satélite), la empresa se encuentra registrada ante el Servicio de Rentas Internas desde el 5 de septiembre de 1988, aunque no figura como agente de retención.

Consigalho S.A. no está catalogado como agente de retención por el Servicio de Rentas Internas, no obstante, está obligado a llevar libros contables para cumplir con las responsabilidades fiscales, éstas se componen de la presentación de declaraciones de IVA, retenciones en la fuente, impuesto a la renta de sociedades, entre otros.

En el periodo fiscal 2022, la empresa experimentó un notable aumento en sus obligaciones a corto plazo, si se compara con el ejercicio anterior, se puede visualizar el incremento en sus pasivos corrientes esto se atribuye a la adquisición de una deuda establecida con el banco con la finalidad de autofinanciarse para así dinamizar sus operaciones económicas y ampliar la cartera de clientes, la entidad se enfrenta a un entorno muy competitivo, en donde los precios y promociones en los servicios de belleza varían de una u otra forma, requiriendo adaptabilidad inmediata para mantener su competitividad.

Las empresas que ofrecen tratamientos y servicios de belleza se enfrentan a la competencia en el mercado a través de una variedad de estrategias para destacarse entre la multitud y atraer clientes. Estas estrategias pueden incluir:

Diversificar y especializar los servicios

Proporcionar servicios únicos o especializados lo diferenciará de sus competidores, entre las atenciones están la introducción de productos nuevas, en la operatividad de los tratamientos que sean innovadores, además de contar con tecnología que está a la vanguardia, productos de excelente calidad exclusivos los cuales satisfagan las necesidades de los clientes (Alvarado, 2022).

Excelente servicio al cliente

Brinde una experiencia excepcional desde el momento en que los clientes ingresan a las instalaciones hasta el momento en que salen. Esto incluye un servicio amable, profesional y personalizado, así como un ambiente acogedor y relajante que hace que los clientes se sientan valorados y atendidos, (Díaz, 2019).

Marketing creativo y eficaz

Desarrollar estrategias de marketing que destaquen ofertas de servicios, promociones especiales, testimonios de clientes satisfechos y cualquier otra ventaja competitiva. Esto puede incluir publicidad en las redes sociales, trabajar con personas influyentes, participar en eventos comunitarios y programas de referencia para clientes actuales, (Sánchez, 2021).

Precios competitivos y flexibles

Estableciendo precios atractivos para sus clientes garantizando al mismo tiempo la rentabilidad del negocio. Además, los descuentos en paquetes de servicios, promociones por tiempo limitado y programas de fidelización pueden ayudar a atraer y retener clientes en un mercado competitivo, (Díaz, 2019).

Innovación continua

Manténgase actualizado con las últimas tendencias, tecnología y productos de la industria de la belleza. Esto implica capacitar continuamente a los empleados sobre nuevos métodos y procesos, actualizar equipos e introducir productos de alta calidad para satisfacer las necesidades cambiantes de los clientes, (Muñoz, 2021).

Por lo tanto, las empresas de belleza y servicios deben abordar el panorama competitivo a través de la diferenciación de servicios, un servicio al cliente excepcional, estrategias de marketing efectivas, precios competitivos e innovación continua para seguir siendo relevantes y atractivas para los clientes.

El riesgo financiero de una empresa como Consigalho S.A., que brinda servicios y tratamientos de belleza, puede abarcar varias áreas.

Fluctuaciones de ingresos

Debido a las fluctuaciones estacionales en la demanda de servicios de belleza, los ingresos de la empresa pueden fluctuar. Por ejemplo, en determinadas épocas del año (por ejemplo, bodas, festivales, días festivos) puede haber un fuerte aumento, pero en otras épocas una desaceleración. Esta variabilidad puede dificultar la planificación financiera y la gestión del flujo de caja, (Tarazona, 2020).

Incremento en la Operatividad de los Costos

Los costos operativos que normalmente son el arriendo, los sueldos, los productos y suministros, al pasar el tiempo su precio puede llegar a aumentar esto se debe a factores como la inflación, las reformas salariales y los cambios en los precios de los suministros. Si los ingresos no suben al mismo ritmo, puede darse un impacto negativo en la rentabilidad de la empresa, (Parra, 2019).

Competencia de precios

En un mercado altamente competitivo, puede haber presión para bajar el precio de los servicios de belleza para poder competir con otras empresas. Esto puede reducir la participación de Consigalho S.A. Margen de beneficio. y dificulta la generación de ingresos suficientes para cubrir los costos operativos, (Guaigua, 2021).

Fluctuaciones en la demanda de los consumidores

Los cambios en las preferencias y hábitos de gasto de los clientes afectarán la demanda de servicios de belleza. Por ejemplo, los cambios en las tendencias de la moda o en los métodos de marketing de la competencia pueden afectar el número de clientes que eligen Consigalho S.A. servicios.

Riesgo crediticio

El riesgo crediticio se manifiesta cuando una entidad da la facilidad en las opciones de pago, permitiendo que estos sean a plazos o crédito para con sus clientes, el riesgo existe cuando uno o varios de los consumidores dejan de pagar sus facturas tiempo o ya no paguen en absoluto. Esto puede va a producir una pérdida en los ingresos y afectará negativamente a la liquidez de la empresa (Miranda, 2021).

Para conocer más sobre las estrategias empleadas en Consigalho S.A. Se elabora una entrevista a la representante Legal de la empresa, el cuestionario consta de 5 preguntas abiertas, con la finalidad de obtener más información que soporte el estudio de caso.

La planificación y aplicación de las estrategias tienen diferentes propósitos en los negocios, estos se pueden visualizar en el cumplimiento o logro de las metas establecidas, dichos objetivos están estructurados con el fin de llevar a cabo las ideas que en un principio se desarrollaron para la mejora e innovación de la organización como tal.

Adaptación ambiental: permite a la empresa predecir y responder eficazmente a los cambios en el entorno externo, ya sean oportunidades o amenazas.

Por otro lado, (Parra, 2019), menciona que la sostenibilidad o solvencia en la que una empresa se mantenga asegura que las ganancias generen rentabilidad y liquidez permanente para la organización, beneficiando, a los directivos y los empleados que integran dicha entidad.

Para (Garrido, 2018), la mitigación del riesgo financiero hace referencia única y exclusivamente a los pasos planificados, y convertidos en estrategias a seguir que ejecuta una empresa con el fin de disminuir el índice de pérdidas económicas que puedan llegar a surgir, por medio de una desacertada toma de decisiones.

Algunas de las áreas más comunes en las que se busca mitigar riesgos financieros incluyen:

1. **Riesgo de Mercado:** Relacionado con las fluctuaciones en los precios de los activos financieros, tasas de interés, tipos de cambio, entre otros.
2. **Riesgo Crediticio:** Relativo a la posibilidad de que los deudores no cumplan con sus obligaciones de pago.
3. **Riesgo Operativo:** Vinculado a fallas en los procesos internos, sistemas, personal o eventos externos que pueden causar pérdidas financieras.
4. **Riesgo de Liquidez:** Asociado con la incapacidad de la entidad para cumplir con sus obligaciones financieras debido a la falta de disponibilidad de efectivo.
5. **Riesgo Legal y Regulatorio:** Relacionado con posibles implicaciones legales y sanciones debido a incumplimientos normativos, (Moran, 2021).

Marco Metodológico

La investigación esta desarrollada de acuerdo con el método deductivo descriptivo, el mismo que busca la deducción de premisas a través de la evidencia en la información para el desarrollo de una conclusión específica, la misma que parte de teorías y principios generales. Se escoge este tipo de método porque permite el análisis de la relación que existe entre el uso de las estrategias para la mitigación de riesgos financieros.

Con el fin de evidenciar el trabajo descrito a continuación se desarrollan varias técnicas para obtener los resultados acordes a los objetivos planteados estos son:

Cálculo por ratios: Con el fin de observar y comprobar el nivel de endeudamiento y la liquidez corriente que mantiene la empresa se realiza el cálculo de los indicadores de liquidez y endeudamiento para analizar el nivel adquisitivo de la empresa vs las deudas contraídas.

Análisis Vertical: Por otro lado, el análisis vertical desarrollado para los estados financieros mostrará la variación en porcentaje existente de un periodo a otro, al observar este cambio se obtendrán datos más contundentes para visualizar que las estrategias empleadas hayan conseguido mitigar el riesgo financiero y producir más para la entidad.

Entrevistas: Se llevará a cabo una entrevista al propietario de la empresa, con la finalidad de obtener información esencial. La entrevista se centrará en el tema de las estrategias que emplearon para poder mitigar los riesgos financieros

A nivel global, la gestión del riesgo financiero es un pilar importante para que los gobiernos, bancos, instituciones financieras y empresas mantengan la estabilidad económica frente a posibles amenazas.

Resultados

Fórmula para el cálculo Ratio de Endeudamiento a largo Plazo

(Pasivo No corriente/Patrimonio Neto)

Tabla 1

Endeudamiento a largo Plazo

Período	Pasivo No corriente	Patrimonio Neto	Endeudamiento
2021	291355.13	41.699,56	6.99
2022	241584.61	36.793,02	6.57

Ratio de Liquidez Corriente

Tabla 2

Liquidez Corriente = (Activos corrientes/Pasivos corrientes)

Período	Activos Corrientes	Pasivos Corrientes	Liquidez Corriente
2021	178.052,12	46.246,01	3.85%
2022	218.350,26	79.255,21	2.76%

De acuerdo con el cálculo de liquidez corriente nos muestra que Consigalho S.A. puede cubrir un 3.85% de sus obligaciones a corto plazo con sus activos corrientes, por otro lado, el valor en el 2022 disminuye dándole a la empresa un 2.76% para poder afrontar sus deudas a corto plazo.

Tabla 3

ESTADO DE SITUACIÓN FINANCIERA

EMPRESA CONSIGALHO S.A.

Al 31 de diciembre

**ANALISIS
VERTICAL**

	2021		2022		2021	2022
ACTIVO						
ACTIVOS CORRIENTES						
Efectivo	\$ 22,079.19		\$ 28,779.78		0.06	0.08
Cuentas por cobrar	\$ 12,559.02		\$ 11,278.20		0.03	0.03
Documentos por cobrar	\$ 91,294.84		\$ 109,279.47		0.24	0.31
Crédito Tributario	\$ 15,800.89		\$ 26,162.36		0.04	0.07
Inventarios	\$ 32,836.94		\$ 38,347.24		0.09	0.11
Otros Gastos Prepagados	\$ 2,869.45		\$ 2,579.27		0.01	0.01
Otros Activos corrientes	\$ 611.79		\$ 1,923.94		0.00	0.01
TOTAL, ACTIVOS CORRIENTES		\$ 178,052.12		\$ 218,350.26	-	-
					-	-
ACTIVOS NO CORRIENTES						
Propiedad, Planta y Equipo					-	-
Maquinaria	\$ 625,132.34		\$ 625,945.55		1.65	1.75
Muebles y Enseres	\$ 68,190.43		\$ 68,190.43		0.18	0.19
Equipo de Computación	\$ 45,356.46		\$ 45,739.45		0.12	0.13
Otras Propiedades, Planta y Equipo	\$ 46,781.52		\$ 47,224.52		0.12	0.13
(-) Depreciación Acumulada P, P y E	\$-599,188.78		\$-662,793.98		- 1.58	- 1.85
Impuestos Diferidos	\$ 6,041.00		\$ 6,041.00		0.02	0.02
Otros Activos No corrientes	\$ 8,935.61		\$ 8,935.61		0.02	0.02
TOTAL, ACTIVOS NO CORRIENTES		\$ 201,248.58		\$ 139,282.58	-	-
TOTAL, ACTIVO		<u>\$ 379,300.70</u>		<u>\$ 357,632.84</u>	-	-

PASIVO						
PASIVOS CORRIENTES						
Cuentas por pagar	\$ 7,124.32		\$ 31,237.62		0.02	0.10
Documentos por pagar	\$ 8,578.40		\$ 8,530.64		0.03	0.03
Obligaciones con I. F	\$ 14,185.61		\$ 23,247.83		0.04	0.07
Impuesto A La Renta Por Pagar	\$ 1,072.64		\$ 904.46		0.00	0.00
Participación trabajadores por pagar del ejercicio	\$ 757.16		\$ 638.44		0.00	0.00
Obligaciones con el IESS	\$ 3,262.72		\$ 3,720.38		0.01	0.01
Otros Pasivos Corrientes Por Beneficios a Empleados	\$ 11,265.16		\$ 10,975.84		0.03	0.03
TOTAL, PASIVOS CORRIENTES		\$ 46,246.01		\$ 79,255.21	-	-
PASIVO NO CORRIENTE					-	-
Jubilación Patronal	\$ 116,819.00		\$ 136,279.00		0.35	0.42
Desahucio	\$ 40,121.00		\$ 46,732.00		0.12	0.15
Otros Pasivos No corrientes	\$ 134,415.13		\$ 58,573.61		0.40	0.18
TOTAL, PASIVOS NO CORRIENTES		\$ 291,355.13		\$ 241,584.61	-	-
TOTAL, PASIVO		\$ 337,601.14		\$ 320,839.82	-	-
PATRIMONIO						
Capital Suscrito	\$ 800.00		\$ 800.00		0.00	0.00
Reserva legal	\$ 400.00		\$ 400.00		0.00	0.00
Reserva facultativa	\$ 11,690.78		\$ 11,690.78		0.03	0.03
Otras	\$ 16,162.37		\$ 16,162.37		0.04	0.05
Utilidad del ejercicio	\$ 3,217.93		\$ 2,713.39		0.01	0.01
Otros	\$ 9,428.48		\$ 5,026.48		0.02	0.01
TOTAL, PATRIMONIO		\$ 41,699.56		\$ 36,793.02		
PASIVO + PATRIMONIO		<u>\$ 379,300.70</u>		<u>\$ 357,632.84</u>		

De acuerdo con el análisis Vertical realizado, se visualiza claramente la variación que existe de un periodo a otro en las cuentas del activo, pasivo y patrimonio.

TASA DE CRECIMIENTO = (Valor final–Valor inicial/Valor final) ×100

Tabla 4

Variación entre los periodos

Total, Activo	Total, Activo	variación
2021	2022	2021-2022
\$ 379,300.70	\$ 357,632.84	5.71%

Según la tabla 4 existe una variación en los activos esto se debe al incremento de rubros como documentos por cobrar, maquinarias, equipo de cómputo y el crédito tributario.

Tabla 5*Entrevista realizada al Gerente*

Ni	Interrogante	Respuesta
1	¿Cuáles considera usted que son los principales riesgos financieros a los que se enfrenta Consigalho S.A. en su operación actual?	Los principales riesgos financieros a los que enfrentamos en Consigalho SA incluyen la volatilidad del mercado, fluctuaciones en los ingresos, riesgos de crédito, y posibles cambios regulatorios que puedan impactar nuestras operaciones y resultados financieros.
2	¿Qué estrategias o medidas sugiere para mitigar los riesgos financieros identificados en la empresa?	Para mitigar estos riesgos, hemos implementado diversas estrategias. En primer lugar, para atraer mayores clientes implementamos pagos a cómodas cuotas, incrementamos el nivel de publicidad y se han establecido políticas de gestión de riesgos que incluyen la evaluación continua de la calidad crediticia de nuestros clientes y contrapartes.
3	¿Cómo calificaría la efectividad de las estrategias de mitigación de riesgos financieros implementadas en Consigalho S.A.?	Evaluamos la efectividad de nuestras estrategias de mitigación de riesgos financieros mediante el monitoreo continuo de nuestros indicadores financieros clave, como el desempeño de las inversiones, la liquidez y la solvencia. Además, revisamos periódicamente nuestras políticas y procedimientos para asegurarnos de que sean coherentes con las mejores prácticas de gestión de riesgos.
4	¿Qué aspectos considera importantes para garantizar la implementación exitosa de la estrategia de mitigación de riesgos financieros de una empresa?	Creemos que la comunicación transparente y la colaboración entre diferentes partes de la empresa son aspectos importantes para garantizar la implementación exitosa de estrategias de mitigación de riesgos financieros. Además, la capacitación continua de los empleados en gestión de riesgos es esencial para mejorar nuestra capacidad de responder a posibles amenazas financieras.
5	¿Qué desafíos u Obstáculos cree que pueden surgir al implementar nuevas estrategias para reducir los riesgos financieros en Consigalho S.A.?	Los posibles desafíos que pueden surgir al implementar nuevas estrategias de reducción de riesgos financieros son la resistencia individual de los empleados al cambio, la necesidad de inversiones adicionales en tecnología y recursos humanos, y la adaptación a las condiciones económicas cambiantes. Pero estamos preparados para superar estos desafíos mediante una planificación cuidadosa, una gestión activa y una evaluación continua de nuestras estrategias.

Discusión de Resultados

El análisis de la ratio de endeudamiento a corto plazo revela una disminución del 6.99% en 2021 a 6.57% en 2022. Esto indica una mejora en la capacidad de la empresa para cubrir sus obligaciones de corto plazo con recursos no corrientes. No obstante, al fijarnos en la ratio que representa la liquidez corriente se observa la existencia de una reducción del 3.85% en 2021 al 2.76% en 2022, esto nos indica que disminuyó la capacidad que tiene la empresa para poder cubrir todas sus deudas a corto plazo con sus activos corrientes. Esto nos muestra que hay mayor presión financiera a corto plazo, y alerta a los directivos a prestar más atención y cuidado en la gestión del capital.

El análisis vertical que se realizó al estado de situación financiera indica cuáles fueron las variaciones más importantes en la estructura de los activos, pasivos y patrimonio durante el periodo fiscal 2021 y 2022.

Además, el cálculo evidencia la existencia innegable del incremento en la proporción de propiedad planta y equipo, a modo específico los rubros de maquinaria y equipo de computación muestran la inversión que la entidad ha hecho en ellos, como consecuencia el incremento reflejado en el reporte financiero.

Cabe recalcar ante los resultados obtenidos el incremento en obligaciones no corrientes, principalmente jubilación patronal y otros pasivos no corrientes, lo que indica un aumento en las deudas a largo plazo. Las variaciones expuestas muestran los resultados de la ejecución de estrategias planificadas para la mitigación de riesgos financieros los mismos que coadyuvan para mejorar la estructura financiera de la Institución.

Con el cálculo de la formula la misma que es conocida como tasa de crecimiento del total de activos evidencia que efectivamente hay una variación del cinco punto setenta y un por ciento entre el periodo estudiado 2021-2022. Está variación es atribuida al incremento de los documentos por cobrar, maquinaria y equipos, y el crédito tributario. Estos resultados sugieren que las estrategias implementadas podrían estar orientadas hacia el crecimiento de la empresa, tanto en términos de expansión de activos como en la gestión de pasivos y patrimonio.

Conclusiones

Durante el período financiero comprendido por el bienio 2021-2022, la empresa Consigalho S.A. ha empleado varias estrategias para gestionar los riesgos financieros que enfrenta la empresa, con el fin de enfrentar las variaciones existentes en los ingresos, para llevar a cabo dicho objetivo la entidad utilizo planes de ahorro para los servicios de belleza, permitiéndoles cancelar sus paquetes en abonos que se acomoden a su economía actual. Además, para minimizar la competencia de precios y las fluctuaciones de la demanda, se han realizado importantes inversiones en estrategias promocionales agresivas, como ofertas especiales y obsequios de tratamientos.

Sin embargo, esta estrategia también condujo a un aumento del riesgo crediticio debido a la asunción de nuevos pasivos financieros, lo que sugiere que, aunque algunos riesgos se resolvieron, la empresa encontró problemas financieros. La eficiencia en el desarrollo y aplicación de las ejecutadas por Consigalho S.A., han logrado minimizar los riesgos financieros, claro está que es necesario realizar análisis y determinar hasta qué punto la entidad se encuentra con una salud financiera estable.

Por lo tanto, es extremadamente importante considerar cuidadosamente cómo estas actividades han impactado la rentabilidad general de la empresa y si las ganancias resultantes superan los riesgos financieros potenciales asociados con ellas o no.

Al considerar si las actuaciones de Consigalho S.A. Para gestionar el riesgo financiero de manera coherente con el asesoramiento de expertos y las mejores prácticas internacionales, está claro que algunas estrategias pueden no ser coherentes con las recomendaciones para mantener niveles de deuda prudentes.

Recomendaciones

Para mejorar la gestión del riesgo financiero, Consigalho S.A. es necesario la variedad en cuanto a las fuentes de ingresos que tiene una entidad de esta forma se expanden las ofertas de servicios e introducción de nuevos tratamientos. Esto ayudará a reducir su dependencia de ciertos servicios y reducirá las fluctuaciones de ingresos

Se debe planificar y evaluar con antelación el porcentaje de efectividad en la estrategia que se va a implementar para la mitigación de riesgos financiero, la empresa Consigalho S.A., debe tener un sistema que realice un estudio teniendo en cuenta los periodos anteriores y arroje una proyección a lo que se debería emplear durante el periodo en vigencia.

Se debe llevar a cabo una gestión adecuada para la aplicación de estrategias que mitiguen los riesgos financieros estas que vayan de la mano con las mejores prácticas internacionales, es decir, la empresa debe actualizarse y buscar asesoría para evitar perjuicios a sí misma.

Referencias

Álvarez, G. O. C., Zurita, I. N., & Álvarez, J. C. E. (2020). Sistema de control interno como herramienta de optimización de los procesos financieros de la empresa Austro seguridad Cía. Ltda. *Dominio de las Ciencias*, 6(1), 429-465.

Alvarado, E. P. (2022). Gestión de riesgos para la seguridad sostenible en edificaciones públicas: revisión sistemática. *Centros: Revista Científica Universitaria*, 11(1), 50-73.

Álzate Parra, J. I. (2019). Sistema de gestión integral de la tecnología en fase postmercado para la mitigación de riesgos financieros, asistenciales y tecnológicos basado en evidencias en hospitales públicos antioqueños de alta complejidad.

Cárdenas Zúñiga, J. E. (2023). Estrategias para mitigar riesgos financieros en la Cooperativa de Ahorro y Crédito Kisapincha Ltda. (Master's thesis, Pontificia Universidad Católica del Ecuador).

Cuadros, Y. N. V., Moreno, F. G. E., Cifuentes, L. M., & Loor, M. A. T. (2019). Estrategias para mitigar el riesgo de lavado de activos en sectores empresariales del Ecuador. *Ciencia Digital*, 3(1), 149-169.

Díaz, A. L. P. (2019). Estrategia de manejo para la mitigación del riesgo por inundaciones en la microcuenca San José El Alto, Querétaro.

Estrada, U. Q., Aguirre, J. S., Ríos, A. A., & Giraldo, L. F. G. (2020). Riesgos financieros en pequeñas y medianas empresas. *Revista Venezolana de Gerencia: RVG*, 25(91), 1076-1094.

Garrido, R. G. R., Junez, E. P. P., & Morales, N. H. (2018). Evaluación de Riesgos Financieros caso de estudio Cooperativa San Jorge CIA. OBSERVATORIO DE LA ECONOMIA LATINOAMERICANO, 8.

Guaigua Bucheli, C. J. (2021). *Algoritmos de seguridad para mitigar riesgos de datos en la nube: un mapeo sistemático* (Bachelor's thesis).

Jara, B. D. V., & Zurita, I. N. (2021). La gestión de riesgos financieros y su incidencia en la toma de decisiones. CIENCIAMATRIA, 7(2), 691-722.

Miranda Jiménez, J. N. (2021). *Mapeo sistemático de metodologías de Seguridad de la Información para el control de la gestión de riesgos informáticos* (Bachelor's thesis).

Moran Macías, L. A., Pincay Vines, N. J., Abrigo Vivas, O. J., & Rojas Párraga, L. G. (2021). Gestión de riesgos financieros en empresas de servicios ante la amenaza del COVID-19 en Ecuador. Acta universitaria, 31.

Muñoz Campuzano, P. S. (2021). *Modelos de seguridad para prevenir riesgos de ataques Informáticos: Una revisión sistemática* (Bachelor's thesis).

Sánchez, Y. A., Soler, J. A. P., & Delgado, F. M. (2021). Procedimiento para determinar el impacto de la gestión de riesgos en la sostenibilidad de las organizaciones. *Dirección y Organización*, (73), 39-49.

Tarazona, M. E. L., Contreras, Y. A. D., & Cano, C. A. G. (2020). Propuesta para mitigar los factores de riesgo psicosocial en una empresa de energía. *In Vestigium Ire*, 14(1), 123-137.

Anexos

Anexo 1.- Carta de Autorización

CONSIGNALHO S.A.

CARTA DE AUTORIZACIÓN

Guayas, 16 de febrero de 2024

Lcdo. Eduardo Gáelas Guijarro, MAE

DECANO DE LA FACULTAD DE ADMINISTRACIÓN FINANZAS E INFORMÁTICA

En su despacho.

De mis consideraciones:

Reciba un cordial Saludo. A través del presente emito la autorización para que la estudiante DAYANA MABEL MOREIRA GARAICOA con C.I 120709055-4, realice su trabajo de titulación modalidad estudio de caso en CONSIGNALHO S.A., con el tema "ESTRATEGIAS IMPLEMENTADAS POR LA EMPRESA CONSIGNALHO S.A. UBICADA EN LA PROVINCIA DEL GUAYAS PARA LA MITIGACIÓN DE RIESGOS FINANCIEROS DURANTE EL PERIODO 2021-2022."

Particular que emito para los fines pertinentes.

Atentamente:

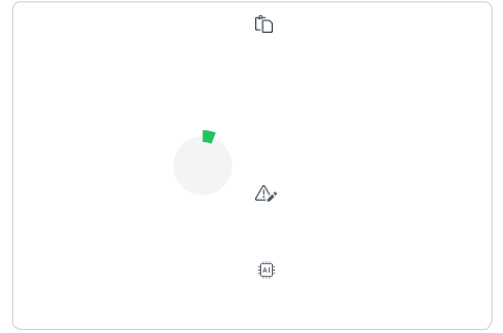
CONSIGNALHO S.A.

German Marchan

PROPIETARIO DE CONSIGNALHO S.A

ESTRATEGIAS IMPLEMENTADAS POR LA EMPRESA CONSIGALHO S.A. PARA LA MITIGACIÓN DE RIESGOS FINANCIEROS DURANTE EL PERIODO 2021-2022

ANÁLISIS DE PLAGIO



Nombre del documento: ESTRATEGIAS IMPLEMENTADAS POR LA EMPRESA CONSIGALHO S.A. PARA LA MITIGACIÓN DE RIESGOS FINANCIEROS DURANTE EL PERIODO 2021-2022.docx
ID del documento: 381636ae45dffa0367116d2686f9ce12e805a703
Tamaño del documento original: 57,93 kB
Autor: DAYANA MABEL MOREIRA GARAICOA


Depositante: DAYANA MABEL MOREIRA GARAICOA
Fecha de depósito: 28/2/2024
Tipo de carga: url_submission
fecha de fin de análisis: 28/2/2024

Número de palabras: 5012
Número de caracteres: 35.285

Ubicación de las similitudes en el documento:




Fuente principal detectada



1 **dspace.utm.edu.ec** <http://dspace.utm.edu.ec/bitstream/49000/8328/3/E-UTB-FAFI-ING.COM-000526.pdf.txt> < 1% Palabras idénticas: < 1% (22 palabras)

Fuentes con similitudes fortuitas



García Justillo Tania Lisbeth.pdf | García Justillo Tania Lisbeth #2e0bb6 < 1% Palabras idénticas: < 1% (36 palabras)
El documento proviene de mi grupo

< 1%

dspace.utm.edu.ec <http://dspace.utm.edu.ec/bitstream/handle/49000/15084/E-UTB-FAFI-CA-000203.pdf?sequence=1> < 1% Palabras idénticas: < 1% (11 palabras)

< 1%

abriendomercados.com | Gestión de riesgos financieros en empresas internación... < 1% Palabras idénticas: < 1% (10 palabras)
<https://abriendomercados.com/gestion-de-riesgos-financieros-en-empresas-internacionales-mejor...>

Razón Social
CONSIGNALHO S.A

Número RUC
0990918147001

Representante legal

- MARTILLO PALACIOS CARMEN ANA

Estado
ACTIVO

Régimen
GENERAL

Fecha de registro
05/09/1988

Fecha de actualización
08/11/2023

Inicio de actividades
26/04/1988

Fecha de constitución
26/04/1988

Reinicio de actividades
No registra

Cese de actividades
No registra

Jurisdicción
ZONA 8 / GUAYAS / SAMBORONDON

Obligado a llevar contabilidad
SI

Tipo
SOCIEDADES

Agente de retención
SI

Contribuyente especial
NO

Domicilio tributario

Ubicación geográfica

Provincia: GUAYAS **Cantón:** SAMBORONDON **Parroquia:** LA PUNTILLA (SATELITE)

Dirección

Número: S/N **Carretera:** VIA SAMBORONDON **Kilómetro:** 6.5 **Conjunto:** CENTRO COMERCIAL PLAZA LAGOS TOWN CENTER I **Edificio:** ATRIO **Número de oficina:** LOCAL5 **Número de piso:** PB **Referencia:** FRENTE A URBANIZACION CASTELAGO

Medios de contacto

Celular: 0994882595 **Email:** amoreira@iospa.com

Actividades económicas

- S96020003 - ACTIVIDADES DE MASAJES FACIALES, MANICURA Y PEDICURA, TATUAJES, MAQUILLAJE, ETCÉTERA.

Establecimientos

Abiertos

1

Cerrados

1

Obligaciones tributarias

- 2011 DECLARACION DE IVA
- 1031 - DECLARACIÓN DE RETENCIONES EN LA FUENTE
- 1021 - DECLARACIÓN DE IMPUESTO A LA RENTA SOCIEDADES
- ANEXO RELACIÓN DEPENDENCIA
- ANEXO TRANSACCIONAL SIMPLIFICADO
- ANEXO ACCIONISTAS, PARTÍCIPES, SOCIOS, MIEMBROS DEL DIRECTORIO Y ADMINISTRADORES – ANUAL

• ANEXO DE DIVIDENDOS, UTILIDADES O BENEFICIOS - ADI

i Las obligaciones tributarias reflejadas en este documento están sujetas a cambios. Revise periódicamente sus obligaciones tributarias en www.sri.gob.ec.

Números del RUC anteriores

No registra



Código de verificación: RCR1699571796458654
Fecha y hora de emisión: 09 de noviembre de 2023 18:16
Dirección IP: 10.1.2.142

Validez del certificado: El presente certificado es válido de conformidad a lo establecido en la Resolución No. NAC-DGERCGC15-00000217, publicada en el Tercer Suplemento del Registro Oficial 462 del 19 de marzo de 2015, por lo que no requiere sello ni firma por parte de la Administración Tributaria, mismo que lo puede verificar en la página transaccional SRI en línea y/o en la aplicación SRI Móvil.



Sistema de declaración de impuestos

A través de Internet

Obligación Tributaria: 1021 - DECLARACIÓN DE IMPUESTO A LA RENTA SOCIEDADES
Identificación: 0990918147001 Razón Social: CONSIGALHO S.A
Periodo Fiscal: AÑO 2021 Tipo Declaración: ORIGINAL
Formulario Sustituye:

ESTADO DE SITUACIÓN FINANCIERA

ACTIVO

ACTIVOS CORRIENTES

Efectivo y equivalentes al efectivo	311	22079.19
-------------------------------------	-----	----------

CUENTAS Y DOCUMENTOS POR COBRAR CORRIENTES

CUENTAS Y DOCUMENTOS POR COBRAR COMERCIALES CORRIENTES

RELACIONADAS

Locales	312	0.00
Del exterior	313	0.00
(-) Deterioro acumulado del valor de cuentas y documentos por cobrar comerciales por incobrabilidad (provisiones para créditos incobrables)	314	0.00

NO RELACIONADAS

Locales	315	12559.02
Del exterior	316	0.00
(-) Deterioro acumulado del valor de cuentas y documentos por cobrar comerciales por incobrabilidad (provisiones para créditos incobrables)	317	0.00

OTRAS CUENTAS Y DOCUMENTOS POR COBRAR CORRIENTES

A ACCIONISTAS, SOCIOS, PARTICIPES, BENEFICIARIOS U OTROS TITULARES DE DERECHOS REPRESENTATIVOS DE CAPITAL

Locales	318	0.00
Del exterior	319	0.00

DIVIDENDOS POR COBRAR

En efectivo	320	0.00
En activos diferentes del efectivo	321	0.00

OTRAS RELACIONADAS

Locales	322	0.00
Del exterior	323	0.00
(-) Deterioro acumulado del valor de otras cuentas y documentos por cobrar por incobrabilidad (provisiones para créditos incobrables)	324	0.00

OTRAS NO RELACIONADAS

Locales	325	91294.84
Del exterior	326	0.00
(-) Deterioro acumulado del valor de otras cuentas y documentos por cobrar por incobrabilidad (provisiones para créditos incobrables)	327	0.00

OTROS ACTIVOS FINANCIEROS CORRIENTES



La información reposa en la base de datos del SRI, conforme la declaración realizada por el contribuyente

CÓDIGO VERIFICADOR

NÚMERO SERIAL

FECHA RECAUDACIÓN

PÁGINA

SRIDEC2022077239731

872354384248

10-04-2022

1

A costo amortizado	328	0.00
(-) Deterioro acumulado del valor de otros activos financieros corrientes medidos a costo amortizado (provisiones para créditos incobrables)	329	0.00
A valor razonable	330	0.00
PORCIÓN CORRIENTE DE ARRENDAMIENTOS FINANCIEROS POR COBRAR		
Relacionadas	331	0.00
No relacionadas	332	0.00
IMPORTE BRUTO ADEUDADO POR LOS CLIENTES POR EL TRABAJO EJECUTADO EN CONTRATOS DE CONSTRUCCIÓN		
Relacionadas	333	0.00
No relacionadas	334	0.00
ACTIVOS POR IMPUESTOS CORRIENTES		
Crédito tributario a favor del sujeto pasivo (ISD)	335	0.00
Crédito tributario a favor del sujeto pasivo (IVA)	336	0.00
Crédito tributario a favor del sujeto pasivo (Impuesto a la Renta)	337	15800.89
Otros	338	0.00
INVENTARIOS		
Mercaderías en tránsito	339	0.00
Inventario de materia prima (no para la construcción)	340	0.00
Inventario de productos en proceso (excluyendo obras/inmuebles en construcción para la venta)	341	0.00
Inventario de pros. term. y mercad. en almacén (excluyendo obras/inmuebles terminados para la venta)	342	32836.94
Inventario de suministros, herramientas, repuestos y materiales (no para la construcción)	343	0.00
Inventario de materia prima, suministros y materiales para la construcción	344	0.00
Inventario de obras/inmuebles en construcción para la venta	345	0.00
Inventario de obras/inmuebles terminados para la venta	346	0.00
(-) Deterioro acumulado del valor de inventarios por ajuste al valor neto realizable	347	0.00
ACTIVOS NO CORRIENTES MANTENIDOS PARA LA VENTA		
Costo	348	0.00
(-) Deterioro acumulado del valor de activos no corrientes mantenidos para la venta	349	0.00
ACTIVOS BIOLÓGICOS		
PLANTAS VIVAS Y FRUTOS EN CRECIMIENTO		
A costo	350	0.00
(-) Deterioro acumulado del valor de activos biológicos medidos a costo	351	0.00
A valor razonable menos los costos de venta	352	0.00
ANIMALES VIVOS		
A costo	353	0.00
(-) Deterioro acumulado del valor de activos biológicos medidos a costo	354	0.00
A valor razonable menos los costos de venta	355	0.00
GASTOS PAGADOS POR ANTICIPADO (PREPAGADOS)		
Propaganda y publicidad prepagada	356	0.00
Arrendamientos operativos pagados por anticipado	357	0.00
Primas de seguro pagadas por anticipado	358	0.00
Otros	359	2869.45
Otros Activos Corrientes	360	611.79
TOTAL, ACTIVOS CORRIENTES	361	178052.12
ACTIVOS NO CORRIENTES		
PROPIEDADES, PLANTA Y EQUIPO		
TERRENOS		
Costo histórico antes de reexpresiones o revaluaciones	362	0.00



La información reposa en la base de datos del SRI, conforme la declaración realizada por el contribuyente

CÓDIGO VERIFICADOR

NÚMERO SERIAL

FECHA RECAUDACIÓN

PÁGINA

SRIDEC2022077239731

872354384248

10-04-2022

2

Ajuste acumulado por reexpresiones o revaluaciones	363	0.00
EDIFICIOS Y OTROS INMUEBLES (EXCEPTO TERRENOS)		
Costo histórico antes de reexpresiones o revaluaciones	364	0.00
Ajuste acumulado por reexpresiones o revaluaciones	365	0.00
NAVES, AERONAVES, BARCAZAS Y SIMILARES		
Costo histórico antes de reexpresiones o revaluaciones	366	0.00
Ajuste acumulado por reexpresiones o revaluaciones	367	0.00
MAQUINARIA, EQUIPO, INSTALACIONES Y ADECUACIONES		
Costo histórico antes de reexpresiones o revaluaciones	368	625132.34
Ajuste acumulado por reexpresiones o revaluaciones	369	0.00
PLANTAS PRODUCTORAS (AGRICULTURA)		
Costo histórico antes de reexpresiones o revaluaciones	370	0.00
Ajuste acumulado por reexpresiones o revaluaciones	371	0.00
Construcciones en Curso y Otros Activos en Tránsito	372	0.00
Muebles y enseres	373	68190.43
Equipo de Computación	374	45356.46
Vehículos, Equipo de Transporte y Caminero Móvil	375	0.00
PROPIEDADES, PLANTA Y EQUIPO POR CONTRATOS DE ARRENDAMIENTO FINANCIERO		
Terrenos	376	0.00
Edificios y otros inmuebles (excepto terrenos)	377	0.00
Naves, aeronaves, barcasas y similares	378	0.00
Maquinaria, equipo, instalaciones y adecuaciones	379	0.00
Equipo de computación	380	0.00
Vehículos, equipo de transporte y caminero móvil	381	0.00
Otros	382	0.00
Otras Propiedades, Planta y Equipo	383	46781.52
(-) DEPRECIACIÓN ACUMULADA DE PROPIEDADES, PLANTA Y EQUIPO		
Del costo histórico antes de reexpresiones o revaluaciones	384	599188.78
Del ajuste acumulado por reexpresiones o revaluaciones	385	0.00
(-) Deterioro acumulado del valor de propiedades, planta y equipo	386	0.00
ACTIVOS INTANGIBLES		
Plusvalía o goodwill (derecho de llave)	387	0.00
Marcas, patentes, licencias y otros similares	388	0.00
Adecuaciones y mejoras en bienes arrendados mediante arrendamiento operativo	389	0.00
Derechos en acuerdos de concesión	390	0.00
Otros	391	0.00
(-) Amortización acumulada de activos intangibles	392	0.00
(-) Deterioro acumulado de activos intangibles	393	0.00
Derechos de uso por activos arrendados	490	0.00
(-) Amortización acumulada de derechos de uso por activos arrendados	491	0.00
PROPIEDADES DE INVERSIÓN		
TERRENOS		
A costo	394	0.00
A valor razonable	395	0.00
EDIFICIOS		
A costo	396	0.00
A valor razonable	397	0.00
(-) Depreciación Acumulada de Propiedades de Inversión	398	0.00



La información reposa en la base de datos del SRI, conforme la declaración realizada por el contribuyente

CÓDIGO VERIFICADOR

NÚMERO SERIAL

FECHA RECAUDACIÓN

PÁGINA

SRIDEC2022077239731

872354384248

10-04-2022

3

(-) Deterioro Acumulado del Valor de Propiedades de Inversión	399	0.00
ACTIVOS BIOLÓGICOS		
PLANTAS VIVAS Y FRUTOS EN CRECIMIENTO		
A costo	400	0.00
(-) Depreciación acumulada de activos biológicos medidos a costo	401	0.00
(-) Deterioro acumulado del valor de activos biológicos medidos a costo	402	0.00
A valor razonable menos los costos de venta	403	0.00
ANIMALES VIVOS		
A costo	404	0.00
(-) Depreciación acumulada de activos biológicos medidos a costo	405	0.00
(-) Deterioro acumulado del valor de activos biológicos medidos a costo	406	0.00
A valor razonable menos los costos de venta	407	0.00
ACTIVOS PARA EXPLORACIÓN, EVALUACIÓN Y EXPLOTACIÓN DE RECURSOS MINERALES		
Tangibles	408	0.00
Intangibles	409	0.00
(-) Depreciación / amortización acumulada de activos para exploración, evaluación y explotación	410	0.00
(-) Deterioro acumulado del valor de activos para exploración, evaluación y explotación	411	0.00
INVERSIONES NO CORRIENTES		
EN SUBSIDIARIAS		
Costo	412	0.00
Ajuste acumulado por aplicación del método de la participación (valor patrimonial proporcional)	(+/-) 413	0.00
EN ASOCIADAS		
Costo	414	0.00
Ajuste acumulado por aplicación del método de la participación (valor patrimonial proporcional)	(+/-) 415	0.00
EN NEGOCIOS CONJUNTOS		
Costo	416	0.00
Ajuste acumulado por aplicación del método de la participación (valor patrimonial proporcional)	(+/-) 417	0.00
Otros Derechos Representativos de Capital en Sociedades que no son Subsidiarias, ni Asociadas, ni Negocios Conjuntos	418	0.00
(-) Deterioro Acumulado del Valor de Inversiones no Corrientes	419	0.00
CUENTAS Y DOCUMENTOS POR COBRAR NO CORRIENTES		
CUENTAS Y DOCUMENTOS POR COBRAR COMERCIALES NO CORRIENTES		
RELACIONADAS		
Locales	420	0.00
Del exterior	421	0.00
(-) Deterioro acumulado del valor de cuentas y documentos por cobrar comerciales por incobrabilidad (provisiones para créditos incobrables)	422	0.00
NO RELACIONADAS		
Locales	423	0.00
Del exterior	424	0.00
(-) Deterioro acumulado del valor de cuentas y documentos por cobrar comerciales por incobrabilidad (provisiones para créditos incobrables)	425	0.00
OTRAS CUENTAS Y DOCUMENTOS POR COBRAR NO CORRIENTES		
A ACCIONISTAS, SOCIOS, PARTICIPES, BENEFICIARIOS U OTROS TITULARES DE DERECHOS REPRESENTATIVOS DE CAPITAL		
Locales	426	0.00
Del exterior	427	0.00
(-) Deterioro acumulado del valor de cuentas y documentos por cobrar por incobrabilidad (provisiones para créditos incobrables)	428	0.00
OTRAS RELACIONADAS		
Locales	429	0.00
Del exterior	430	0.00
(-) Deterioro acumulado del valor de cuentas y documentos por cobrar por incobrabilidad (provisiones para créditos incobrables)	431	0.00



La información reposa en la base de datos del SRI, conforme la declaración realizada por el contribuyente

CÓDIGO VERIFICADOR	NÚMERO SERIAL	FECHA RECAUDACIÓN	PÁGINA
SRIDEC2022077239731	872354384248	10-04-2022	4

OTRAS NO RELACIONADAS

Locales	432	0.00
Del exterior	433	0.00
(-) Deterioro acumulado del valor de otras cuentas y documentos por cobrar por incobrabilidad (provisiones para créditos incobrables)	434	0.00

OTROS ACTIVOS FINANCIEROS NO CORRIENTES

A costo amortizado	435	0.00
(-) Deterioro acumulado del valor de otros activos financieros no corrientes medidos a costo amortizado (provisiones para créditos incobrables)	436	0.00
A valor razonable	437	0.00

PORCIÓN NO CORRIENTE DE ARRENDAMIENTOS FINANCIEROS POR COBRAR

Relacionadas	438	0.00
No Relacionadas	439	0.00

ACTIVOS POR IMPUESTOS DIFERIDOS

Por diferencias temporarias	440	6041.00
Por pérdidas tributarias sujetas a amortización en periodos siguientes	441	0.00

POR CRÉDITOS FISCALES NO UTILIZADOS

Crédito tributario a favor del sujeto pasivo (ISD)	442	0.00
Crédito tributario a favor del sujeto pasivo (Impuesto a la Renta)	443	0.00
Otros	444	0.00

Otros Activos No Corrientes

	445	8935.61
--	-----	---------

TOTAL ACTIVOS NO CORRIENTES

449 201248.58

REVALUACIONES Y REEXPRESIONES DE ACTIVOS (INFORMATIVO)

Ajustes acumulados por reexpresiones o revaluaciones de otras partidas de propiedades, planta y equipo (informativo)	460	0.00
(-) Depreciación acumulada de los ajustes acumulados por reexpresiones o revaluaciones de otras partidas de propiedades, planta y equipo (informativo)	461	0.00
Ajustes acumulados por reexpresiones o revaluaciones de activos intangibles (informativo)	462	0.00
(-) Amortización acumulada de los ajustes acumulados por reexpresiones o revaluaciones de activos intangibles (informativo)	463	0.00
Ajustes acumulados por reexpresiones o revaluaciones de propiedades de inversión (informativo)	464	0.00
(-) Depreciación acumulada de los ajustes acumulados por reexpresiones o revaluaciones de propiedades de inversión (informativo)	465	0.00
Ajustes acumulados por reexpresiones o revaluaciones de activos para exploración, evaluación y explotación de recursos minerales (informativo)	466	0.00
(-) Depreciación/amortización acumulada de los ajustes acumulados por reexpresiones o revaluaciones de activos para exploración, evaluación y explotación de recursos minerales (informativo)	467	0.00
Total de las revaluaciones y otros ajustes positivos producto de valoraciones financieras excluidos del cálculo del anticipo, para todos los activos (informativo)	468	0.00
(-) Total depreciación acumulada del ajuste acumulado por revaluaciones y otros ajustes negativos producto de valoraciones financieras excluidos del cálculo del anticipo, para todos los activos (informativo)	469	0.00

TERRENOS QUE SE EXCLUYEN DEL CÁLCULO DEL ANTICIPO

Total costo de terrenos en los que se desarrollan actividades agropecuarias (excluyendo sus revaluaciones o reexpresiones) (informativo)	470	0.00
Total deterioro acumulado del costo de terrenos en los que se desarrollan actividades agropecuarias (informativo)	471	0.00
Total costo de terrenos en los que se desarrollan proyectos inmobiliarios para la vivienda de interés social (excluyendo sus revaluaciones o reexpresiones) (informativo)	472	0.00
Total deterioro acumulado del costo de terrenos en los que se desarrollan proyectos inmobiliarios para la vivienda de interés social (informativo)	473	0.00
Total de intereses implícitos no devengados (futuros ingresos financieros en el estado de resultados) por acuerdos que constituyen efectivamente una transacción financiera o cobro diferido (informativo)	474	0.00
Activos (fideicomitidos y generados) en fideicomisos mercantiles o encargos fiduciarios donde el contribuyente es constituyente o aportante (informativo)	475	0.00
Activos adquiridos por el valor de las utilidades reinvertidas generadas en el período anterior al declarado (informativo)	476	0.00

TOTAL DEL ACTIVO

499 379300.70

PASIVO

PASIVOS CORRIENTES

CUENTAS Y DOCUMENTOS POR PAGAR CORRIENTES

CUENTAS Y DOCUMENTOS POR PAGAR COMERCIALES CORRIENTES

RELACIONADAS

Locales	511	0.00
Del exterior	512	0.00



La información reposa en la base de datos del SRI, conforme la declaración realizada por el contribuyente

CÓDIGO VERIFICADOR

NÚMERO SERIAL

FECHA RECAUDACIÓN

PÁGINA

SRIDEC2022077239731

872354384248

10-04-2022

5

NO RELACIONADAS		
Locales	513	7124.32
Del exterior	514	0.00
OTRAS CUENTAS Y DOCUMENTOS POR PAGAR CORRIENTES		
A ACCIONISTAS. SOCIOS, PARTÍCIPES. BENEFICIARIOS U OTROS TITULARES DE DERECHOS REPRESENTATIVOS DE CAPITAL		
Locales	515	0.00
Del exterior	516	0.00
DIVIDENDOS POR PAGAR		
En efectivo	517	0.00
En activos diferentes del efectivo	518	0.00
OTRAS RELACIONADAS		
Locales	519	0.00
Del exterior	520	0.00
OTRAS NO RELACIONADAS		
Locales	521	8578.40
Del exterior	522	0.00
OBLIGACIONES CON INSTITUCIONES FINANCIERAS - CORRIENTES		
RELACIONADAS		
Locales	523	0.00
Del exterior	524	0.00
NO RELACIONADAS		
Locales	525	14185.61
Del exterior	526	0.00
Crédito A Mutuo	527	0.00
Porción Corriente de Obligaciones Emitidas	528	0.00
OTROS PASIVOS FINANCIEROS		
A costo amortizado	529	0.00
A valor razonable	530	0.00
Porción Corriente de Arrendamientos Financieros Por Pagar	531	0.00
Pasivo corriente por arrendamiento	593	0.00
Impuesto A La Renta Por Pagar Del Ejercicio	532	1072.64
PASIVOS CORRIENTES POR BENEFICIOS A LOS EMPLEADOS		
Participación trabajadores por pagar del ejercicio	533	757.16
Obligaciones con el IESS	534	3262.72
Jubilación Patronal	535	0.00
Otros Pasivos Corrientes Por Beneficios a Empleados	536	11265.16
PROVISIONES CORRIENTES		
Por garantías	537	0.00
Por desmantelamiento	538	0.00
Por contratos onerosos	539	0.00
Por reestructuraciones de negocios	540	0.00
Por reembolsos a clientes	541	0.00
Por litigios	542	0.00
Por pasivos contingentes asumidos en una combinación de negocios	543	0.00
Otras	544	0.00
PASIVOS POR INGRESOS DIFERIDOS		
Anticipos de clientes	545	0.00
Subvenciones del Gobierno	546	0.00



La información reposa en la base de datos del SRI, conforme la declaración realizada por el contribuyente

CÓDIGO VERIFICADOR

NÚMERO SERIAL

FECHA RECAUDACIÓN

PÁGINA

SRIDEC2022077239731

872354384248

10-04-2022

6

Otros	547	0.00
OTROS PASIVOS CORRIENTES		
Transferencias casa matriz y sucursales (del exterior)	548	0.00
Otros	549	0.00
TOTAL PASIVOS CORRIENTES	550	46246.01

PASIVOS NO CORRIENTES

CUENTAS Y DOCUMENTOS POR PAGAR NO CORRIENTES

CUENTAS Y DOCUMENTOS POR PAGAR COMERCIALES NO CORRIENTES

RELACIONADAS

Locales	553	0.00
Del exterior	554	0.00

NO RELACIONADAS

Locales	555	0.00
Del exterior	556	0.00

OTRAS CUENTAS Y DOCUMENTOS POR PAGAR NO CORRIENTES

A ACCIONISTAS, SOCIOS, PARTÍCIPES. BENEFICIARIOS U OTROS TITULARES DE DERECHOS REPRESENTATIVOS DE CAPITAL

Locales	557	0.00
Del exterior	558	0.00

OTRAS RELACIONADAS

Locales	559	0.00
Del exterior	560	0.00

OTRAS NO RELACIONADAS

Locales	561	0.00
Del exterior	562	0.00

OBLIGACIONES CON INSTITUCIONES FINANCIERAS - NO CORRIENTES

RELACIONADAS

Locales	563	0.00
Del exterior	564	0.00

NO RELACIONADAS

Locales	565	0.00
Del exterior	566	0.00

Crédito a mutuo

Porción no corriente de obligaciones emitidas	568	0.00
---	-----	------

OTROS PASIVOS FINANCIEROS NO CORRIENTES

A costo amortizado	569	0.00
A valor razonable	570	0.00

Porción no corriente de arrendamientos financieros por pagar	571	0.00
--	-----	------

Pasivo no corriente por arrendamiento	594	0.00
---------------------------------------	-----	------

Pasivo por Impuesto a la Renta diferido	572	0.00
---	-----	------

PASIVOS NO CORRIENTES POR BENEFICIOS A LOS EMPLEADOS

Jubilación Patronal	573	116819.00
Desahucio	574	40121.00
Otros Pasivos No Corrientes Por Beneficios A Empleados	575	0.00

PROVISIONES NO CORRIENTES

Por garantías	576	0.00
---------------	-----	------

Por desmantelamiento	577	0.00
----------------------	-----	------

Por contratos onerosos	578	0.00
------------------------	-----	------



La información reposa en la base de datos del SRI, conforme la declaración realizada por el contribuyente

CÓDIGO VERIFICADOR	NÚMERO SERIAL	FECHA RECAUDACIÓN	PÁGINA
SRIDEC2022077239731	872354384248	10-04-2022	7

Por reestructuraciones de negocios	579	0.00
Por reembolsos a clientes	580	0.00
Por litigios	581	0.00
Por pasivos contingentes asumidos en una combinación de negocios	582	0.00
Otras	583	0.00
PASIVOS POR INGRESOS DIFERIDOS		
Anticipos de clientes	584	0.00
Subvenciones del gobierno	585	0.00
Otros	586	0.00
OTROS PASIVOS NO CORRIENTES		
Transferencias casa matriz y sucursales (del exterior)	587	0.00
Otros	588	134415.13
TOTAL PASIVOS NO CORRIENTES	589	291355.13
Total de intereses implícitos no devengados (futuros gastos financieros en el estado de resultados) por acuerdos que constituyen efectivamente una transacción financiera o pago diferido (Informativo)	591	0.00
Pasivos incurridos en fideicomisos mercantiles o encargos fiduciarios donde el contribuyente es constituyente o aportante (Informativo)	592	0.00
TOTAL DEL PASIVO	599	337601.14

PATRIMONIO		
Capital suscrito y/o asignado	601	800.00
(-) Capital suscrito no pagado, acciones en tesorería	602	0.00
Aportes de socios, accionistas, partícipes, fundadores, constituyentes, beneficiarios u otros titulares de derechos representativos de capital para futura capitalización	603	0.00

RESERVAS		
Reserva legal	604	400.00
Reserva facultativa	605	11690.78
Otras	606	16162.37

RESULTADOS ACUMULADOS		
Reserva de capital	607	0.00
Reserva por donaciones	608	0.00
Reserva por valuación (procedente de la aplicación de normas ecuatorianas de contabilidad - NEC)	609	0.00
Superávit por revaluación de inversiones (procedente de la aplicación de normas ecuatorianas de contabilidad - NEC)	610	0.00
Utilidades acumuladas de ejercicios anteriores	611	0.00
(-) Pérdidas acumuladas de ejercicios anteriores	612	0.00
Excedente / pérdida del ejercicio anterior (con socios)	(+/-) 613	0.00
Resultados acumulados por adopción por primera vez de las NIIF	(+/-) 614	0.00
Utilidad del ejercicio	615	3217.93
(-) Pérdida del ejercicio	616	0.00
Excedente / pérdida del ejercicio económico (con socios)	(+/-) 617	0.00

OTROS RESULTADOS INTEGRALES ACUMULADOS		
SUPERÁVIT DE REVALUACIÓN ACUMULADO		
Propiedades, Planta y Equipo	618	0.00
Activos intangibles	619	0.00
Otros	620	0.00
Ganancias y pérdidas acumuladas por inversiones en instrumentos de patrimonio medidos a valor razonable con cambios en otro resultado integral	(+/-) 621.0	0.00
Ganancias y pérdidas acumuladas por la conversión de estados financieros de un negocio en el extranjero	(+/-) 622.0	0.00
Ganancias y pérdidas actuariales acumuladas	(+/-) 623.0	0.00
La parte efectiva de las ganancias y pérdidas de los instrumentos de cobertura en una cobertura de flujos de efectivo	(+/-) 624.0	0.00
Otros	(+/-) 625.0	9428.48



La información reposa en la base de datos del SRI, conforme la declaración realizada por el contribuyente

CÓDIGO VERIFICADOR	NÚMERO SERIAL	FECHA RECAUDACIÓN	PÁGINA
SRIDEC2022077239731	872354384248	10-04-2022	8

Dividendos declarados (distribuidos) a favor de titulares de derechos representativos de capital en el ejercicio fiscal (Informativo)	626	0.00
Dividendos pagados (liquidados) a titulares de derechos representativos de capital en el ejercicio fiscal (Informativo)	627	0.00

TOTAL DEL PATRIMONIO	698	41699.56
TOTAL PASIVO Y PATRIMONIO	699	379300.70

ESTADO DEL RESULTADO INTEGRAL

INGRESOS

INGRESOS DE ACTIVIDADES ORDINARIAS

VENTAS LOCALES DE BIENES		Total ingresos	Valor exento / no objeto
Gravadas con tarifa diferente de 0% de IVA	6001	74353.29	6002 0.00
Gravadas con tarifa 0% de IVA o exentas de IVA	6003	0.00	6004 0.00
PRESTACIONES LOCALES DE SERVICIOS		Total ingresos	Valor exento / no objeto
Gravadas con tarifa diferente de 0% de IVA	6005	951265.17	6006 0.00
Gravadas con tarifa 0% de iba o exentas de IVA	6007	0.00	6008 0.00
EXPORTACIONES NETAS		Total ingresos	Valor exento / no objeto
De bienes	6009	0.00	6010 0.00
De servicios	6011	0.00	6012 0.00
		Total ingresos	Valor exento / no objeto
Por prestación de servicios de construcción	6013	0.00	6014 0.00
Obtenidos bajo la modalidad de comisiones o similares (relaciones de agencia)	6015	0.00	6016 0.00
Obtenidos por arrendamientos operativos	6017	0.00	6018 0.00
TOTAL INGRESOS DE ACTIVIDADES ORDINARIAS	1005	1025618.46	

OTROS INGRESOS

POR REGALÍAS Y OTRAS CESIONES DE DERECHOS		Total ingresos	Valor exento / no objeto
RELACIONADAS	6019	0.00	6020 0.00
NO RELACIONADAS	6021	0.00	6022 0.00
POR DIVIDENDOS		Total ingresos	Valor exento / no objeto
Procedentes de sociedades residentes o establecidas en Ecuador	6023	0.00	6024 0.00
Procedentes de sociedades no residentes ni establecidas en Ecuador	6025	0.00	6026 0.00
		Total ingresos	Valor exento / no objeto
Ganancias netas por mediciones de activos biológicos a valor razonable menos costos de venta	6027	0.00	6028 0.00
Ganancias netas por medición de propiedades de inversión a valor razonable	6029	0.00	6030 0.00
Ganancias netas por medición de instrumentos financieros a valor razonable	6031	0.00	6032 0.00
Ganancias netas por diferencias de cambios	6033	0.00	6034 0.00
Utilidad en venta de propiedades, planta y equipo	6035	0.00	6036 0.00
Utilidad en la enajenación de derechos representativos de capital	6037	0.00	6038 0.00
Ingresos devengados por subvenciones del gobierno y otras ayudas gubernamentales	6039	0.00	6040 0.00

GANANCIAS NETAS POR REVERSIONES DE DETERIORO EN EL VALOR

		Total ingresos	Valor exento / no objeto
De activos financieros (reversión de provisiones para créditos incobrables)	6041	0.00	6042 0.00
De inventarios	6043	0.00	6044 0.00
De activos no corrientes mantenidos para la venta	6045	0.00	6046 0.00
De activos biológicos	6047	0.00	6048 0.00
De propiedades, planta y equipo	6049	0.00	6050 0.00
De activos intangibles	6051	0.00	6052 0.00
De propiedades de inversión	6053	0.00	6054 0.00
De activos de exploración, evaluación y explotación de recursos minerales	6055	0.00	6056 0.00
De inversiones no corrientes	6057	0.00	6058 0.00



La información reposa en la base de datos del SRI, conforme la declaración realizada por el contribuyente

CÓDIGO VERIFICADOR	NÚMERO SERIAL	FECHA RECAUDACIÓN	PÁGINA
SRIDEC2022077239731	872354384248	10-04-2022	9

Otras	6059	0.00	6060	0.00
GANANCIAS NETAS POR REVERSIONES DE PROVISIONES				
	Total ingresos		Valor exento / no objeto	
Por garantías	6061	0.00	6062	0.00
Por desmantelamientos	6063	0.00	6064	0.00
Por contratos onerosos	6065	0.00	6066	0.00
Por reestructuraciones de negocios	6067	0.00	6068	0.00
Por reembolsos a clientes	6069	0.00	6070	0.00
Por litigios	6071	0.00	6072	0.00
Por pasivos contingentes asumidos en una combinación de negocios	6073	0.00	6074	0.00
Otras	6075	0.00	6076	0.00
GANANCIAS NETAS POR REVERSIONES DE PASIVOS POR BENEFICIOS A LOS EMPLEADOS				
Jubilación patronal y desahucio	6077	0.00	6078	0.00
Otros	6079	0.00	6080	0.00
RENTAS NETAS PROVENIENTES DE DONACIONES Y APORTACIONES (PARA USO DE INSTITUCIONES DE CARÁCTER PRIVADOS SIN FINES DE LUCRO)				
	Total ingresos		Valor exento / no objeto	
De recursos públicos	6081	0.00	6082	0.00
De otras locales	6083	0.00	6084	0.00
Del exterior	6085	0.00	6086	0.00
POR REEMBOLSOS DE SEGUROS				
	Total ingresos		Valor exento / no objeto	
Por lucro cesante	6087	0.00	6088	0.00
Otros	6089	0.00	6090	0.00
	Total ingresos		Valor exento / no objeto	
Provenientes del exterior	6091	0.00	6092	0.00
Otros	6093	0.00	6094	0.00
INGRESOS FINANCIEROS Y OTROS NO OPERACIONALES				
INGRESOS FINANCIEROS				
ARRENDAMIENTO MERCANTIL				
RELACIONADAS				
	Total ingresos		Valor exento / no objeto	
Local	6095	0.00	6096	0.00
Del exterior	6097	0.00	6098	0.00
NO RELACIONADAS				
	Total ingresos		Valor exento / no objeto	
Local	6099	0.00	6100	0.00
Del exterior	6101	0.00	6102	0.00
COSTOS DE TRANSACCIÓN (COMISIONES BANCRIAS, HONORARIOS, TASAS, ENTRE OTROS)				
RELACIONADAS				
	Total ingresos		Valor exento / no objeto	
Local	6103	0.00	6104	0.00
Del exterior	6105	0.00	6106	0.00
NO RELACIONADAS				
	Total ingresos		Valor exento / no objeto	
Local	6107	0.00	6108	0.00
Del exterior	6109	0.00	6110	0.00
INTERESES CON INSTITUCIONES FINANCIERAS				
RELACIONADAS				
	Total ingresos		Valor exento / no objeto	
Local	6111	0.00	6112	0.00
Del exterior	6113	0.00	6114	0.00
NO RELACIONADAS				
	Total ingresos		Valor exento / no objeto	
Local	6115	0.00	6116	0.00
Del exterior	6117	0.00	6118	0.00
INTERESES DEVENGADOS CON TERCEROS				



La información reposa en la base de datos del SRI, conforme la declaración realizada por el contribuyente

CÓDIGO VERIFICADOR	NÚMERO SERIAL	FECHA RECAUDACIÓN	PÁGINA
SRIDEC2022077239731	872354384248	10-04-2022	10

RELACIONADAS		Total ingresos		Valor exento / no objeto	
Local		6119	0.00	6120	0.00
Del exterior		6121	0.00	6122	0.00
NO RELACIONADAS		Total ingresos		Valor exento / no objeto	
Local		6123	0.00	6124	0.00
Del exterior		6125	0.00	6126	0.00
Prestación de servicios de custodia de activos financieros		6241	0.00	6242	0.00
Prestación de servicios de operaciones de inversión en nombre de terceros		6251	0.00	6252	0.00
Por actividades de inversión, reinversión o de negociación de activos financieros (si la sociedad es administrada por una Institución Financiera)		6261	0.00	6262	0.00
		Total ingresos		Valor exento / no objeto	
Intereses implícitos devengados por acuerdos que constituyen efectivamente una transacción financiera o cobro diferido		6127	0.00	6128	0.00
Otros		6129	0.00	6130	0.00
		Total ingresos		Valor exento / no objeto	
Ganancias por medición de inversiones en asociadas y negocios conjuntos al método de la participación (valor patrimonial proporcional)		6131	0.00	6132	0.00
Otros		6133	0.00	6134	0.00
		Total ingresos		Valor exento / no objeto	
Ganancias netas procedentes de actividades discontinuadas		6135	0.00	6136	0.00
TOTAL INGRESOS NO OPERACIONALES		1045	0.00	6999	1025618.46
TOTAL INGRESOS					
Ventas netas de propiedades, planta y equipo (Informativo)				6140	0.00
Ingresos por reembolso como intermediario / monto total facturado por operadoras de transporte con puntos de emisión asignados a socios (Informativo)				6141	0.00
Dividendos declarados (distribuidos) a favor del contribuyente en el ejercicio fiscal (Informativo)				6142	0.00
Dividendos cobrados (recaudados) por el contribuyente en el ejercicio fiscal (Informativo)				6143	0.00
Ingresos obtenidos por las organizaciones previstas en la Ley de economía popular y solidaria (Informativo)					
Utilidades (Informativo)				6144	0.00
Excedentes (Informativo)				6145	0.00
Monto total facturado por comisionistas y similares (relaciones de agencia) (Informativo)					
Correspondiente a los valores brutos de los bienes o servicios vendidos bajo la modalidad de comisiones o similares (Informativo)				6146	0.00
Valor total correspondiente a las comisiones, descuentos, primas y similares sobre los valores brutos de los bienes o servicios vendidos bajo la modalidad de comisiones o similares (Informativo)				6147	0.00
Ingresos generados por compañías de transporte internacional por sus operaciones habituales de transporte (Informativo)				6148	0.00
Ingresos generados en fideicomisos mercantiles o encargos fiduciarios donde el contribuyente es constituyente o aportante (Informativo)				6149	0.00
Ingresos no objeto de impuesto a la renta				6150	0.00
Ingresos obtenidos en dinero electrónico (Informativo)				6151	0.00
Ingresos brutos totales según contabilidad				6152	1025618.46

COSTOS Y GASTOS

COSTO DE VENTAS

	Costo	Gasto	Valor no deducible
Inventario inicial de bienes no producidos por el sujeto pasivo	7001	52934.85	
Compras netas locales de bienes no producidos por el sujeto pasivo	7004	113262.40	7006 0.00
Importaciones de bienes no producidos por el sujeto pasivo	7007	0.00	7009 0.00
(-) Inventario final de bienes no producidos por el sujeto pasivo	7010	32836.94	
Inventario inicial de materia prima	7013	0.00	
Compras netas locales de materia prima	7016	0.00	7018 0.00
Importaciones de materia prima	7019	0.00	7021 0.00
(-) Inventario final de materia prima	7022	0.00	
Inventario inicial de productos en proceso	7025	0.00	



La información reposa en la base de datos del SRI, conforme la declaración realizada por el contribuyente

CÓDIGO VERIFICADOR

NÚMERO SERIAL

FECHA RECAUDACIÓN

PÁGINA

SRIDEC2022077239731

872354384248

10-04-2022

11

(-) Inventario final de productos en proceso	7028	0.00				
Inventario inicial productos terminados	7031	0.00				
(-) Inventario final de productos terminados	7034	0.00				
(+ / -) Ajustes	(+/-) 7037	0.00			(+/-) 7039	0.00
GASTOS POR BENEFICIOS A LOS EMPLEADOS Y HONORARIOS						
	Costo		Gasto		Valor no deducible	
Sueldos, salarios y demás remuneraciones que constituyen materia gravada del iess	7040	60220.00	7041	117922.40	7042	0.00
Beneficios sociales, indemnizaciones y otras remuneraciones que no constituyen materia gravada del IESS	7043	18088.13	7044	27308.11	7045	0.00
Aporte a la seguridad social (incluye fondo de reserva)	7046	11740.22	7047	22795.19	7048	0.00
Honorarios profesionales y dietas	7049	0.00	7050	1440.00	7051	0.00
Honorarios y otros pagos a no residentes por servicios ocasionales	7052	0.00	7053	0.00	7054	0.00
Jubilación patronal	7055	0.00	7056	13842.00	7057	13842.00
Desahucio	7058	0.00	7059	4540.00	7060	4540.00
Otros	7061	0.00	7062	0.00	7063	0.00
GASTOS POR DEPRECIACIONES						
DEL COSTO HISTÓRICO DE PROPIEDADES, PLANTA Y EQUIPO						
	Costo		Gasto		Valor no deducible	
Acelerada	7064	0.00	7065	0.00	7066	0.00
No acelerada	7067	15065.61	7068	51130.66	7069	0.00
Del costo histórico de propiedades de inversión	7070	0.00	7071	0.00	7072	0.00
Del costo histórico de activos para exploración, evaluación y explotación de recursos minerales	7073	0.00	7074	0.00	7075	0.00
DEL AJUSTE ACUMULADO POR REEXPRESIONES O REVALUACIONES						
	Costo		Gasto		Valor no deducible	
Propiedades, planta y equipo	7076	0.00	7077	0.00	7078	0.00
Propiedades de inversión	7079	0.00	7080	0.00	7081	0.00
Activos para exploración, evaluación y explotación de recursos minerales	7082	0.00	7083	0.00	7084	0.00
Otros	7085	0.00	7086	0.00	7087	0.00
De Activos Biológicos	7088	0.00	7089	0.00	7090	0.00
Otras depreciaciones	7091	0.00	7092	0.00	7093	0.00
GASTOS POR AMORTIZACIONES						
	Costo		Gasto		Valor no deducible	
Del costo histórico de Activos Intangibles	7094	0.00	7095	0.00	7096	0.00
Del costo histórico de activos para la exploración evaluación y explotación de recursos minerales	7097	0.00	7098	0.00	7099	0.00
DEL AJUSTE ACUMULADO POR REEXPRESIONES O REVALUACIONES						
	Costo		Gasto		Valor no deducible	
Activos intangibles	7100	0.00	7101	0.00	7102	0.00
Activos para la exploración. Evaluación y explotación de recursos minerales	7103	0.00	7104	0.00	7105	0.00
Otros	7106	0.00	7107	0.00	7108	0.00
De derechos de uso por activos arrendados	7653	0.00	7654	0.00	7655	0.00
Otras amortizaciones	7109	0.00	7110	0.00	7111	0.00
PÉRDIDAS NETAS POR DETERIORO EN EL VALOR						
	Costo		Gasto		Valor no deducible	
De activos financieros (de provisiones para créditos incobrables)			7113	0.00	7114	0.00
De inventarios	7115	0.00	7116	0.00	7117	0.00
De activos no corrientes mantenidos para la venta			7119	0.00	7120	0.00
De activos biológicos			7122	0.00	7123	0.00
De propiedades, planta y equipo	7124	0.00	7125	0.00	7126	0.00
De activos intangibles	7127	0.00	7128	0.00	7129	0.00
De propiedades de inversión			7131	0.00	7132	0.00



La información reposa en la base de datos del SRI, conforme la declaración realizada por el contribuyente

CÓDIGO VERIFICADOR

NÚMERO SERIAL

FECHA RECAUDACIÓN

PÁGINA

SRIDEC2022077239731

872354384248

10-04-2022

12

De activos de exploración, evaluación y explotación de recursos minerales			7134	0.00	7135	0.00
De inversiones no corrientes			7137	0.00	7138	0.00
Otras	7139	0.00	7140	0.00	7141	0.00
GASTOS DE PROVISIONES						
		Costo		Gasto		Valor no deducible
Por garantías	7142	0.00	7143	0.00	7144	0.00
Por desmantelamientos	7145	0.00	7146	0.00	7147	0.00
Por contratos onerosos			7149	0.00	7150	0.00
Por reestructuraciones de negocios			7152	0.00	7153	0.00
Por reembolsos a clientes			7155	0.00	7156	0.00
Por litigios			7158	0.00	7159	0.00
Por pasivos contingentes asumidos en una combinación de negocios	7160	0.00	7161	0.00	7162	0.00
Otros	7163	0.00	7164	0.00	7165	0.00
PÉRDIDA EN VENTA DE ACTIVOS FIJOS						
		Costo		Gasto		Valor no deducible
Relacionadas	7166	0.00	7167	0.00	7168	0.00
No relacionadas	7169	0.00	7170	0.00	7171	0.00
OTROS GASTOS						
		Costo		Gasto		Valor no deducible
Promoción y publicidad			7173	7948.84	7174	0.00
Transporte			7176	315.55	7177	0.00
Consumo de combustibles y lubricantes	7178	1025.33	7179	0.00	7180	0.00
Gastos de viaje			7182	0.00	7183	0.00
Gastos de gestión			7185	0.00	7186	0.00
Arrendamientos operativos			7188	74654.12	7189	0.00
Suministros, herramientas, materiales y repuestos	7190	10661.41	7191	2187.36	7192	0.00
Pérdida en la enajenación de derechos representativos de capital			7194	0.00	7195	0.00
Mantenimiento y reparaciones	7196	20497.82	7197	7847.65	7198	0.00
Mermas	7199	0.00	7200	0.00	7201	0.00
Seguros y reaseguros (primas y cesiones)	7202	2554.22	7203	1702.81	7204	0.00
Gastos indirectos asignados desde el exterior por partes relacionadas	7205	0.00	7206	0.00	7207	0.00
Impuestos, contribuciones y otros	7208	0.00	7209	9296.31	7210	1847.10
COMISIONES Y SIMILARES (DIFERENTES DE LAS COMISIONES POR OPERACIONES FINANCIERAS)						
RELACIONADAS						
		Costo		Gasto		Valor no deducible
Local	7211	0.00	7212	0.00	7213	0.00
Del exterior	7214	0.00	7215	0.00	7216	0.00
NO RELACIONADAS						
		Costo		Gasto		Valor no deducible
Local	7217	244611.78	7218	0.00	7219	0.00
Del exterior	7220	0.00	7221	0.00	7222	0.00
OPERACIONES DE REGALÍAS, SERVICIOS TÉCNICOS, ADMINISTRATIVOS, DE CONSULTARÍA Y SIMILARES						
RELACIONADAS						
		Costo		Gasto		Valor no deducible
Local	7223	0.00	7224	0.00	7225	0.00
Del exterior	7226	0.00	7227	0.00	7228	0.00
NO RELACIONADAS						
		Costo		Gasto		Valor no deducible
Local	7229	0.00	7230	45337.74	7231	0.00
Del exterior	7232	0.00	7233	0.00	7234	0.00
Instalación, organización y similares						
		Costo		Gasto		Valor no deducible
Instalación, organización y similares	7235	0.00	7236	0.00	7237	0.00
IVA que se carga al costo o gasto	7238	0.00	7239	86.42	7240	0.00



La información reposa en la base de datos del SRI, conforme la declaración realizada por el contribuyente

CÓDIGO VERIFICADOR

NÚMERO SERIAL

FECHA RECAUDACIÓN

PÁGINA

SRIDEC2022077239731

872354384248

10-04-2022

13

Servicios públicos	7241	25469.19	7242	31232.86	7243	0.00
Pérdidas por siniestros			7245	0.00	7246	0.00
Otros	7247	9491.01	7248	10072.51	7249	0.00

GASTOS FINANCIEROS Y OTROS NO OPERACIONALES

GASTOS FINANCIEROS

ARRENDAMIENTO MERCANTIL

RELACIONADAS

	Gasto	Valor no deducible
Local	7251	0.00
Del exterior	7254	0.00

NO RELACIONADAS

	Gasto	Valor no deducible
Local	7257	0.00
Del exterior	7260	0.00

COSTOS DE TRANSACCIÓN (COMISIONES BANCARIAS, HONORARIOS, TASAS, ENTRE OTROS)

RELACIONADAS

	Gasto	Valor no deducible
Local	7263	0.00
Del exterior	7266	0.00

NO RELACIONADAS

	Gasto	Valor no deducible
Local	7269	32486.18
Del exterior	7272	0.00

INTERESES CON INSTITUCIONES FINANCIERAS

RELACIONADAS

	Gasto	Valor no deducible
Local	7275	0.00
Del exterior	7278	0.00

NO RELACIONADAS

	Gasto	Valor no deducible
Local	7281	1780.06
Del exterior	7284	0.00

INTERESES PAGADOS A TERCEROS

RELACIONADAS

	Gasto	Valor no deducible
Local	7287	0.00
Del exterior	7290	0.00

NO RELACIONADAS

	Gasto	Valor no deducible
Local	7293	3858.93
Del exterior	7296	0.00

INTERESES DEL PASIVO POR ARRENDAMIENTO

	Gasto	Valor no deducible
Reversiones del descuento de provisiones que fueron reconocidas a su valor presente	7299	0.00
Intereses implícitos devengados por acuerdos que constituyen efectivamente una transacción financiera o pago diferido	7302	0.00
Otros	7305	0.00

	Gasto	Valor no deducible
Pérdidas por medición de inversiones en asociadas y negocios conjuntos al método de la participación (valor patrimonial proporcional)	7308	0.00
Otros	7311	0.00

	Gasto	Valor no deducible
Pérdidas netas procedentes de actividades discontinuadas	7314	0.00

TOTAL COSTOS OPERACIONALES				7991	552785.03
TOTAL GASTOS				7992	467785.70
TOTAL COSTOS Y GASTOS				7999	1020570.73
Baja de inventario (Informativo)				7901	0.00
Pago por reembolso como reembolsaste / monto total facturado por socios por puntos de emisión a operadoras de transporte (Informativo)				7902	0.00



La información reposa en la base de datos del SRI, conforme la declaración realizada por el contribuyente

CÓDIGO VERIFICADOR

NÚMERO SERIAL

FECHA RECAUDACIÓN

PÁGINA

SRIDEC2022077239731

872354384248

10-04-2022

14

Pago por reembolso como intermediario (Informativo)	7903	0.00
No. de RUC del profesional que realizó el cálculo actuarial para el contribuyente (Informativo)	7904	
Costos y gastos generados en fideicomisos mercantiles o encargos fiduciarios donde el contribuyente es constituyente o aportante (Informativo)	7905	0.00
Gastos atribuidos a ingresos no objeto de impuesto a la renta	7906	0.00
Costos y gastos realizados con dinero electrónico (Informativo)	7907	0.00
Incentivos ley de solidaridad (inversiones nuevas, exoneración para IFIS y compensación por el exceso de las contribuciones solidarias)	7908	0.00

CONCILIACIÓN TRIBUTARIA

UTILIDAD DEL EJERCICIO	801	5047.73
PÉRDIDA DEL EJERCICIO	802	0.00

CÁLCULO DE BASE PARTICIPACIÓN A TRABAJADORES

	Generación		Reversión	
Ingresos por mediciones de activos biológicos al valor razonable menos costos de venta	094	0.00	095	0.00
Pérdidas, costos y gastos por mediciones de activos biológicos al valor razonable menos costos de venta	096	0.00	097	0.00
Base de cálculo de participación a trabajadores			098	5047.73

DIFERENCIAS PERMANENTES

(-) Participación a trabajadores			803	757.16
(-) Dividendos exentos y efectos por método de participación (valor patrimonial proporcional)	campos: 6024 + 6026 + 6132		804	0.00
(-) Otras rentas exentas e ingresos no objeto de Impuesto a la Renta (no relacionadas a actividades con Impuesto a la Renta Único)			805	0.00
(+) Gastos no deducibles locales			806	21987.88
(+) Gastos no deducibles del exterior			807	0.00
(+) Gastos incurridos para generar ingresos exentos y gastos atribuidos a ingresos no objeto de Impuesto a la Renta			808	0.00
(+) Participación trabajadores atribuible a ingresos exentos y no objeto de impuesto a la renta	Fórmula: $\{(804 \times 15\%) + [(805 - 808) \times 15\%]\}$		809	0.00
(-) Deducciones adicionales			810	0.00
(+) Ajuste por precios de transferencia			811	0.00
(-) Ingresos sujetos a Impuesto a la Renta Único			812	0.00
(+) Costos y gastos incurridos para generar ingresos sujetos a Impuesto a la Renta Único			813	0.00

INGRESOS, COSTOS Y GASTOS CORRESPONDIENTES AL IMPUESTO A LA RENTA ÚNICO (IRU)

IRU ACTIVIDAD BANANERA

Ingresos sujetos al Impuesto a la Renta Único para las actividades del Sector Bananero (producción y venta local)	1100	0.00
Ingresos sujetos al Impuesto a la Renta Único para las actividades del Sector Bananero (exportación)	1101	0.00
Costos y gastos incurridos para generar ingresos sujetos a Impuesto a la Renta Único para las actividades del Sector Bananero (producción y venta local)	1102	0.00
Costos y gastos incurridos para generar ingresos sujetos a Impuesto a la Renta Único para las actividades del Sector Bananero (exportación)	1103	0.00

IRU ACTIVIDAD AGROPECUARIA

Ingresos sujetos al Impuesto a la Renta Único para las actividades Agropecuarias (producción y comercialización local)	1104	0.00
Ingresos sujetos al Impuesto a la Renta Único para las actividades Agropecuarias (exportación)	1105	0.00
Costos y gastos incurridos para generar ingresos sujetos a Impuesto a la Renta Único para las actividades Agropecuarias (producción y comercialización local)	1106	0.00
Costos y gastos incurridos para generar ingresos sujetos a Impuesto a la Renta Único para las actividades Agropecuarias (exportación)	1107	0.00

IRU ACTIVIDAD DE ENAJENACIÓN DE DERECHOS REPRESENTATIVOS DE CAPITAL

Ingresos (utilidad) sujetos al Impuesto a la Renta Único en la enajenación de derechos representativos de capital	1110	0.00
Costos y gastos incurridos para generar ingresos sujetos a Impuesto a la Renta Único en la enajenación de derechos representativos de capital	1111	0.00

(-) Ingresos sujetos al Impuesto a la Renta del Régimen Impositivo de Microempresas	1112	0.00
(+) Costos y gastos incurridos para generar ingresos sujetos al Impuesto a la Renta del Régimen Impositivo de Microempresas	1113	0.00

GENERACIÓN / REVERSIÓN DE DIFERENCIAS TEMPORARIAS (IMPUESTOS DIFERIDOS)

	Generación		Reversión	
Por valor neto realizable de inventarios	814	0.00	815	0.00
Por provisiones para desahucio pensiones jubilares patronales	816	0.00	817	0.00
Por costos estimados de desmantelamiento	818	0.00	819	0.00
Por deterioros del valor de propiedades, planta y equipo	820	0.00	821	0.00



La información reposa en la base de datos del SRI, conforme la declaración realizada por el contribuyente

CÓDIGO VERIFICADOR

NÚMERO SERIAL

FECHA RECAUDACIÓN

PÁGINA

SRIDEC2022077239731

872354384248

10-04-2022

15

Por provisiones (diferentes de cuentas incobrables, desmantelamiento, desahucio y jubilación patronal)	822	0.00	823	0.00
Por la diferencia entre los cánones de arrendamiento pactados y los cargos que deban registrarse por el reconocimiento de un activo por derecho de uso	1114	0.00	1115	0.00
POR CONTRATOS DE CONSTRUCCIÓN	Generación		Reversión	
Ingresos provenientes de contratos de construcción	1116	0.00	1117	0.00
Pérdidas, costos y gastos provenientes de contratos de construcción	1118	0.00	1119	0.00
POR MEDICIONES DE ACTIVOS NO CORRIENTES MANTENIDOS PARA LA VENTA	Generación		Reversión	
Ganancias que surjan de la medición de activos no corrientes mantenidos para la venta	1120	0.00	1121	0.00
Pérdidas que surjan de la medición de activos no corrientes mantenidos para la venta	1122	0.00	1123	0.00
POR MEDICIONES DE ACTIVOS BIOLÓGICOS AL VALOR RAZONABLE MENOS COSTO DE VENTA	Generación		Reversión	
Ingresos	828	0.00	829	0.00
Pérdidas, costos y gastos	830	0.00	831	0.00
Amortización pérdidas tributarias de años anteriores			833	0.00
Por otras diferencias temporarias permitidas por la normativa tributaria	(+/-) 834	0.00	(+/-) 835	0.00
Utilidad gravable			836	26278.45
Pérdida sujeta a amortización en períodos siguientes			837	0.00

INFORMACIÓN RELACIONADA CON EL DEBER DE INFORMAR LA COMPOSICIÓN SOCIETARIA A LA ADMINISTRACIÓN TRIBUTARIA (ANEXO DE ACCIONISTAS - APS)

¿Cumple el deber de informar sobre la composición societaria dentro de los plazos establecidos?	838	Si
Porcentaje de la composición societaria no informada (dentro de los plazos establecidos)	839	0.00
Porcentaje de la composición societaria correspondiente a paraísos fiscales al 31 de diciembre del ejercicio declarado que sí ha sido informada	840	0.00

INFORMACIÓN RELACIONADA POR RESULTADOS OBTENIDOS DENTRO Y FUERA DE ZEDESS

¿Contribuyente declarante es administrador u operador de ZEDE?	841	No
--	-----	----

INFORMACIÓN RELACIONADA POR RESULTADOS OBTENIDOS DENTRO Y FUERA DE ZEDES

	Aplicable a territorio ZEDE		Aplicable a territorio fuera de ZEDE	
Utilidad gravable	842	0.00	843	26278.45
Pérdida sujeta a amortización en períodos siguientes	844	0.00	845	0.00
Utilidad a reinvertir y capitalizar (sujeta legalmente a reducción de la tarifa)	846	0.00	847	0.00
Saldo utilidad gravable	848	0.00	849	26278.45

¿Es una empresa existente con nuevas inversiones productivas que genera empleo neto y debe aplicar la proporcionalidad del Impuesto a la Renta?

Porcentaje de reducción de tarifa aplicable en el caso de empresas existentes con nuevas inversiones productivas que genera empleo neto		
Total impuesto causado		850 6569.61
Saldo del anticipo pendiente de pago (traslade campo 876 declaración período anterior - vigente hasta el ejercicio fiscal 2018)		800 0.00
Anticipo determinado correspondiente al ejercicio fiscal declarado (traslade campo 879 declaración período anterior)		851 0.00
(=) Anticipo reducido correspondiente al ejercicio fiscal declarado (aplica para únicamente para el ejercicio 2017)	(851-852)	853 0.00
(=) Impuesto a la Renta causado mayor al anticipo reducido	(850-853)	854 6569.61
(=) Crédito tributario generado por anticipo (en régimen general aplica para ejercicios anteriores al 2010)		855 0.00
(+) Saldo del anticipo pendiente de pago (vigente hasta el ejercicio fiscal 2018)		856 0.00
(-) Retenciones en la fuente que le realizaron en el ejercicio fiscal (excepto retenciones aplicables al régimen de microempresas y de las actividades sujetas al Impuesto a la Renta Único)		857 15800.89
(-) Retenciones por dividendos anticipados		858 0.00
(-) Retenciones por ingresos provenientes del exterior con derecho a crédito tributario		859 0.00
(-) Anticipo de impuesto a la renta pagado por espectáculos públicos		860 0.00
(-) Intereses por el anticipo de Impuesto a la Renta pagado voluntariamente		891 0.00
(-) Anticipo de Impuesto a la Renta pagado voluntariamente		892 0.00
(-) Crédito tributario por impuesto a la utilidad en la compraventa de predios urbanos pagado a Municipios		894 0.00
(-) Crédito tributario de años anteriores		861 0.00
(-) CRÉDITO TRIBUTARIO GENERADO POR IMPUESTO A LA SALIDA DE DIVISAS		
Generado en el ejercicio fiscal declarado		862 0.00
Generado en ejercicios fiscales anteriores		863 0.00



La información reposa en la base de datos del SRI, conforme la declaración realizada por el contribuyente

CÓDIGO VERIFICADOR	NÚMERO SERIAL	FECHA RECAUDACIÓN	PÁGINA
SRIDEC2022077239731	872354384248	10-04-2022	16

(-) Valor del beneficio en impuesto de una sociedad que dispone de un contrato de inversión con estabilidad en la tarifa de Impuesto a la Renta, de acuerdo a lo señalado en el COPCI	048	0.00
Subtotal impuesto a pagar	865	0.00
Subtotal saldo a favor	866	9231.28
(+) Impuesto a la Renta Único	867	0.00
LIQUIDACIÓN DEL IMPUESTO A LA RENTA ÚNICO		
IRU SECTOR BANANERO		
(+) Impuesto a la Renta Único calculado para las actividades del Sector Bananero (producción y venta local)	1124	0.00
(+) Impuesto a la Renta Único calculado para las actividades del Sector Bananero (exportación)	1125	0.00
Impuesto a la Renta Único calculado para las actividades del Sector Bananero (componente exportación)	1126	0.00
Impuesto a la Renta Único calculado para las actividades del Sector Bananero (componente producción propia)	1127	0.00
(-) Exoneración del Impuesto a la Renta Único para las actividades del Sector Bananero por nuevas inversiones	1128	0.00
(-) Exoneración del Impuesto a la Renta Único para las actividades del Sector Bananero por creación de nuevas sociedades	1129	0.00
(-) Exoneración del Impuesto a la Renta Único para las actividades del Sector Bananero por otros conceptos	1130	0.00
(-) Retenciones en la fuente por Impuesto a la Renta Único para las actividades del Sector Bananero (producción y venta local)	1131	0.00
(-) Retenciones en la fuente por Impuesto a la Renta Único para las actividades del Sector Bananero (exportación)	1132	0.00
(=) Crédito tributario por Impuesto a la Renta Único para las actividades del Sector Bananero (informativo)	1133	0.00
(=) Impuesto a la Renta Único a pagar por actividades del Sector Bananero	1134	0.00
IRU ACTIVIDAD AGROPECUARIA		
(+) Impuesto a la Renta Único calculado para las actividades Agropecuarias (producción y comercialización local)	1135	0.00
(+) Impuesto a la Renta Único calculado para las actividades Agropecuarias (exportación)	1136	0.00
(-) Exoneración del Impuesto a la Renta Único para las actividades Agropecuarias por nuevas inversiones	1137	0.00
(-) Exoneración del Impuesto a la Renta Único para las actividades Agropecuarias por creación de nuevas sociedades	1138	0.00
(-) Exoneración del Impuesto a la Renta Único para las actividades Agropecuarias por otros conceptos	1139	0.00
(-) Retenciones en la fuente por Impuesto a la Renta Único para las actividades Agropecuarias (producción y comercialización local)	1140	0.00
(-) Retenciones en la fuente por Impuesto a la Renta Único para las actividades Agropecuarias (exportación)	1141	0.00
(-) Retenciones en la fuente de otros regímenes aplicables al Impuesto a la Renta Único para actividades Agropecuarias (exportación)	1142	0.00
(=) Crédito tributario por Impuesto a la Renta Único para las actividades Agropecuarias (informativo)	1143	0.00
(=) Impuesto a la Renta Único a pagar por actividades Agropecuarias	1144	0.00
IRU EN LA UTILIDAD POR ENAJENACIÓN DE DERECHOS REPRESENTATIVOS DE CAPITAL		
(+) Impuesto a la Renta Único en la enajenación de derechos representativos de capital	1147	0.00
(-) Crédito tributario para la liquidación del Impuesto a la Renta Único en la enajenación de derechos representativos de capital	1148	0.00
(-) Crédito tributario del Régimen Impositivo para Microempresas	1149	0.00
Impuesto a la Renta a pagar	869	0.00
Saldo a favor contribuyente	870	9231.28

ANTICIPO (PRÓXIMO AÑO)

ANTICIPO DE IMPUESTO A LA RENTA PRÓXIMO AÑO

Anticipo calculado próximo año (Informativo a partir del ejercicio fiscal 2019)

871 0.00

OTRO RESULTADO INTEGRAL DEL PERÍODO (INFORMATIVO)

GANANCIAS Y PÉRDIDAS POR REVALUACIONES

Propiedades, planta y equipo	880	0.00
Activos intangibles	881	0.00
Otros	882	0.00
Ganancias y pérdidas por inversiones en instrumentos de patrimonio medidos a valor razonable con cambios en otro resultado integral	883	0.00
Ganancias y pérdidas por la conversión de estados financieros de un negocio en el extranjero	884	0.00
Ganancias y pérdidas actuariales	885	0.00
La parte efectiva de las ganancias y pérdidas de los instrumentos de cobertura en una cobertura de flujos de efectivo	886	0.00
Otros	887	0.00



La información reposa en la base de datos del SRI, conforme la declaración realizada por el contribuyente

CÓDIGO VERIFICADOR	NÚMERO SERIAL	FECHA RECAUDACIÓN	PÁGINA
SRIDEC2022077239731	872354384248	10-04-2022	17

(=) Utilidad / Pérdida antes de Impuesto a la Renta

1065-803

803

1075

4290.57

TOTALES

890

DETALLE DE IMPUTACIÓN AL PAGO (PARA DECLARACIONES SUSTITUTIVAS)

Interés

897

898

Multa

899

0.00

VALORES A PAGAR Y FORMAS DE PAGO (LUEGO DE IMPUTACIÓN AL PAGO EN DECLARACIONES SUSTITUTIVAS)

OTROS GASTOS - Otros

Descripción	Costo	Gasto	Valor no deducible
03 CON NO RELACIONADAS LOCALES	9,491.01	10,072.51	0

OTROS GASTOS - Mantenimiento y reparaciones

Descripción	Costo	Gasto	Valor no deducible
03 CON NO RELACIONADAS LOCALES	20,497.82	7,847.65	0

OTROS GASTOS - Arrendamientos operativos

Descripción	Costo	Gasto	Valor no deducible
03 CON NO RELACIONADAS LOCALES		74,654.12	0

OTROS GASTOS - Suministros, herramientas, materiales y repuestos

Descripción	Costo	Gasto	Valor no deducible
03 CON NO RELACIONADAS LOCALES	10,661.41	2,187.36	0

OTROS GASTOS - Transporte

Descripción	Costo	Gasto	Valor no deducible
03 CON NO RELACIONADAS LOCALES		315.55	0

OTROS GASTOS - Consumo de combustibles y lubricantes

Descripción	Costo	Gasto	Valor no deducible
03 CON NO RELACIONADAS LOCALES	1,025.33	0	0

OTROS GASTOS - Promoción y publicidad

Descripción	Costo	Gasto	Valor no deducible
03 CON NO RELACIONADAS LOCALES		7,948.84	0

COSTO DE VENTAS - Compras netas locales de bienes no producidos por el sujeto pasivo

Descripción	Costo	Gasto	Valor no deducible
02 CON NO RELACIONADAS	113,262.40		0



La información reposa en la base de datos del SRI, conforme la declaración realizada por el contribuyente

CÓDIGO VERIFICADOR

NÚMERO SERIAL

FECHA RECAUDACIÓN

PÁGINA

SRIDEC2022077239731

872354384248

10-04-2022

19



Sistema de declaración de impuestos

A través de Internet

Obligación Tributaria: 1021 - DECLARACIÓN DE IMPUESTO A LA RENTA SOCIEDADES
Identificación: 0990918147001 Razón Social: CONSIGALHO S.
Período Fiscal: AÑO 2022 Tipo Declaración: ORIGINAL
Formulario Sustituye:

ESTADO DE SITUACIÓN FINANCIERA

ACTIVO

ACTIVOS CORRIENTES

Efectivo y equivalentes al efectivo	311	28779.78
CUENTAS Y DOCUMENTOS POR COBRAR CORRIENTES		
CUENTAS Y DOCUMENTOS POR COBRAR COMERCIALES CORRIENTES		
RELACIONADAS		
Locales	312	0.00
Del exterior	313	0.00
(-) Deterioro acumulado del valor de cuentas y documentos por cobrar comerciales por incobrabilidad (provisiones para créditos incobrables)	314	0.00
NO RELACIONADAS		
Locales	315	11278.20
Del exterior	316	0.00
(-) Deterioro acumulado del valor de cuentas y documentos por cobrar comerciales por incobrabilidad (provisiones para créditos incobrables)	317	0.00
OTRAS CUENTAS Y DOCUMENTOS POR COBRAR CORRIENTES		
A ACCIONISTAS, SOCIOS, PARTICIPES, BENEFICIARIOS U OTROS TITULARES DE DERECHOS REPRESENTATIVOS DE CAPITAL		
Locales	318	0.00
Del exterior	319	0.00
DIVIDENDOS POR COBRAR		
En efectivo	320	0.00
En activos diferentes del efectivo	321	0.00
OTRAS RELACIONADAS		
Locales	322	0.00
Del exterior	323	0.00
(-) Deterioro acumulado del valor de otras cuentas y documentos por cobrar por incobrabilidad (provisiones para créditos incobrables)	324	0.00
OTRAS NO RELACIONADAS		
Locales	325	109279.47
Del exterior	326	0.00
(-) Deterioro acumulado del valor de otras cuentas y documentos por cobrar por incobrabilidad (provisiones para créditos incobrables)	327	0.00
OTROS ACTIVOS FINANCIEROS CORRIENTES		



La información reposa en la base de datos del SRI, conforme la declaración realizada por el contribuyente

CÓDIGO VERIFICADOR

NÚMERO SERIAL

FECHA RECAUDACIÓN

PÁGINA

SRIDEC2023094467526

872504128385

05-04-2023

1

A costo amortizado	328	0.00
(-) Deterioro acumulado del valor de otros activos financieros corrientes medidos a costo amortizado (provisiones para créditos incobrables)	329	0.00
A valor razonable	330	0.00
PORCIÓN CORRIENTE DE ARRENDAMIENTOS FINANCIEROS POR COBRAR		
Relacionadas	331	0.00
No relacionadas	332	0.00
IMPORTE BRUTO ADEUDADO POR LOS CLIENTES POR EL TRABAJO EJECUTADO EN CONTRATOS DE CONSTRUCCIÓN		
Relacionadas	333	0.00
No relacionadas	334	0.00
ACTIVOS POR IMPUESTOS CORRIENTES		
Crédito tributario a favor del sujeto pasivo (ISD)	335	0.00
Crédito tributario a favor del sujeto pasivo (IVA)	336	0.00
Crédito tributario a favor del sujeto pasivo (Impuesto a la Renta)	337	26162.36
Otros	338	0.00
INVENTARIOS		
Mercaderías en tránsito	339	0.00
Inventario de materia prima (no para la construcción)	340	0.00
Inventario de productos en proceso (excluyendo obras/inmuebles en construcción para la venta)	341	0.00
Inventario de prod. term. y mercad. en almacén (excluyendo obras/inmuebles terminados para la venta)	342	38347.24
Inventario de suministros, herramientas, repuestos y materiales (no para la construcción)	343	0.00
Inventario de materia prima, suministros y materiales para la construcción	344	0.00
Inventario de obras/inmuebles en construcción para la venta	345	0.00
Inventario de obras/inmuebles terminados para la venta	346	0.00
(-) Deterioro acumulado del valor de inventarios por ajuste al valor neto realizable	347	0.00
ACTIVOS NO CORRIENTES MANTENIDOS PARA LA VENTA		
Costo	348	0.00
(-) Deterioro acumulado del valor de activos no corrientes mantenidos para la venta	349	0.00
ACTIVOS BIOLÓGICOS		
PLANTAS VIVAS Y FRUTOS EN CRECIMIENTO		
A costo	350	0.00
(-) Deterioro acumulado del valor de activos biológicos medidos a costo	351	0.00
A valor razonable menos los costos de venta	352	0.00
ANIMALES VIVOS		
A costo	353	0.00
(-) Deterioro acumulado del valor de activos biológicos medidos a costo	354	0.00
A valor razonable menos los costos de venta	355	0.00
GASTOS PAGADOS POR ANTICIPADO (PREPAGADOS)		
Propaganda y publicidad prepagada	356	0.00
Arrendamientos operativos pagados por anticipado	357	0.00
Primas de seguro pagadas por anticipado	358	2579.27
Otros	359	1923.94
Otros Activos Corrientes	360	0.00
TOTAL ACTIVOS CORRIENTES	361	218350.26
ACTIVOS NO CORRIENTES		
PROPIEDADES, PLANTA Y EQUIPO		
TERRENOS		
Costo histórico antes de reexpresiones o revaluaciones	362	0.00



La información reposa en la base de datos del SRI, conforme la declaración realizada por el contribuyente

CÓDIGO VERIFICADOR

NÚMERO SERIAL

FECHA RECAUDACIÓN

PÁGINA

SRIDEC2023094467526

872504128385

05-04-2023

2

Ajuste acumulado por reexpresiones o revaluaciones	363	0.00
EDIFICIOS Y OTROS INMUEBLES (EXCEPTO TERRENOS)		
Costo histórico antes de reexpresiones o revaluaciones	364	0.00
Ajuste acumulado por reexpresiones o revaluaciones	365	0.00
NAVES, AERONAVES, BARCAZAS Y SIMILARES		
Costo histórico antes de reexpresiones o revaluaciones	366	0.00
Ajuste acumulado por reexpresiones o revaluaciones	367	0.00
MAQUINARIA, EQUIPO, INSTALACIONES Y ADECUACIONES		
Costo histórico antes de reexpresiones o revaluaciones	368	625945.55
Ajuste acumulado por reexpresiones o revaluaciones	369	0.00
PLANTAS PRODUCTORAS (AGRICULTURA)		
Costo histórico antes de reexpresiones o revaluaciones	370	0.00
Ajuste acumulado por reexpresiones o revaluaciones	371	0.00
Construcciones en Curso y Otros Activos en Tránsito	372	0.00
Muebles y enseres	373	68190.43
Equipo de Computación	374	45739.45
Vehículos, Equipo de Transporte y Caminero Móvil	375	0.00
PROPIEDADES, PLANTA Y EQUIPO POR CONTRATOS DE ARRENDAMIENTO FINANCIERO		
Terrenos	376	0.00
Edificios y otros inmuebles (excepto terrenos)	377	0.00
Naves, aeronaves, barcasas y similares	378	0.00
Maquinaria, equipo, instalaciones y adecuaciones	379	0.00
Equipo de computación	380	0.00
Vehículos, equipo de transporte y caminero móvil	381	0.00
Otros	382	0.00
Otras Propiedades, Planta y Equipo	383	47224.52
(-) DEPRECIACIÓN ACUMULADA DE PROPIEDADES, PLANTA Y EQUIPO		
Del costo histórico antes de reexpresiones o revaluaciones	384	0.00
Del ajuste acumulado por reexpresiones o revaluaciones	385	0.00
(-) Deterioro acumulado del valor de propiedades, planta y equipo	386	662793.98
ACTIVOS INTANGIBLES		
Plusvalía o goodwill (derecho de llave)	387	0.00
Marcas, patentes, licencias y otros similares	388	0.00
Adecuaciones y mejoras en bienes arrendados mediante arrendamiento operativo	389	0.00
Derechos en acuerdos de concesión	390	0.00
Otros	391	0.00
(-) Amortización acumulada de activos intangibles	392	0.00
(-) Deterioro acumulado de activos intangibles	393	0.00
Derechos de uso por activos arrendados	490	0.00
(-) Amortización acumulada de derechos de uso por activos arrendados	491	0.00
PROPIEDADES DE INVERSIÓN		
TERRENOS		
A costo	394	0.00
A valor razonable	395	0.00
EDIFICIOS		
A costo	396	0.00
A valor razonable	397	0.00
(-) Depreciación Acumulada de Propiedades de Inversión	398	0.00



La información reposa en la base de datos del SRI, conforme la declaración realizada por el contribuyente

CÓDIGO VERIFICADOR

NÚMERO SERIAL

FECHA RECAUDACIÓN

PÁGINA

SRIDEC2023094467526

872504128385

05-04-2023

3

(-) Deterioro Acumulado del Valor de Propiedades de Inversión	399	0.00
ACTIVOS BIOLÓGICOS		
PLANTAS VIVAS Y FRUTOS EN CRECIMIENTO		
A costo	400	0.00
(-) Depreciación acumulada de activos biológicos medidos a costo	401	0.00
(-) Deterioro acumulado del valor de activos biológicos medidos a costo	402	0.00
A valor razonable menos los costos de venta	403	0.00
ANIMALES VIVOS		
A costo	404	0.00
(-) Depreciación acumulada de activos biológicos medidos a costo	405	0.00
(-) Deterioro acumulado del valor de activos biológicos medidos a costo	406	0.00
A valor razonable menos los costos de venta	407	0.00
ACTIVOS PARA EXPLORACIÓN, EVALUACIÓN Y EXPLOTACIÓN DE RECURSOS MINERALES		
Tangibles	408	0.00
Intangibles	409	0.00
(-) Depreciación / amortización acumulada de activos para exploración, evaluación y explotación	410	0.00
(-) Deterioro acumulado del valor de activos para exploración, evaluación y explotación	411	0.00
INVERSIONES NO CORRIENTES		
EN SUBSIDIARIAS		
Costo	412	0.00
Ajuste acumulado por aplicación del método de la participación (valor patrimonial proporcional)	(+/-) 413	0.00
EN ASOCIADAS		
Costo	414	0.00
Ajuste acumulado por aplicación del método de la participación (valor patrimonial proporcional)	(+/-) 415	0.00
EN NEGOCIOS CONJUNTOS		
Costo	416	0.00
Ajuste acumulado por aplicación del método de la participación (valor patrimonial proporcional)	(+/-) 417	0.00
Otros Derechos Representativos de Capital en Sociedades que no son Subsidiarias, ni Asociadas, ni Negocios Conjuntos	418	0.00
(-) Deterioro Acumulado del Valor de Inversiones no Corrientes	419	0.00
CUENTAS Y DOCUMENTOS POR COBRAR NO CORRIENTES		
CUENTAS Y DOCUMENTOS POR COBRAR COMERCIALES NO CORRIENTES		
RELACIONADAS		
Locales	420	0.00
Del exterior	421	0.00
(-) Deterioro acumulado del valor de cuentas y documentos por cobrar comerciales por incobrabilidad (provisiones para créditos incobrables)	422	0.00
NO RELACIONADAS		
Locales	423	0.00
Del exterior	424	0.00
(-) Deterioro acumulado del valor de cuentas y documentos por cobrar comerciales por incobrabilidad (provisiones para créditos incobrables)	425	0.00
OTRAS CUENTAS Y DOCUMENTOS POR COBRAR NO CORRIENTES		
A ACCIONISTAS, SOCIOS, PARTICIPE. BENEFICIARIOS U OTROS TITULARES DE DERECHOS REPRESENTATIVOS DE CAPITAL		
Locales	426	0.00
Del exterior	427	0.00
(-) Deterioro acumulado del valor de cuentas y documentos por cobrar por incobrabilidad (provisiones para créditos incobrables)	428	0.00
OTRAS RELACIONADAS		
Locales	429	0.00
Del exterior	430	0.00
(-) Deterioro acumulado del valor de cuentas y documentos por cobrar por incobrabilidad (provisiones para créditos incobrables)	431	0.00



La información reposa en la base de datos del SRI, conforme la declaración realizada por el contribuyente

CÓDIGO VERIFICADOR

NÚMERO SERIAL

FECHA RECAUDACIÓN

PÁGINA

SRIDEC2023094467526

872504128385

05-04-2023

4

OTRAS NO RELACIONADAS

Locales	432	0.00
Del exterior	433	0.00
(-) Deterioro acumulado del valor de otras cuentas y documentos por cobrar por incobrabilidad (provisiones para créditos incobrables)	434	0.00

OTROS ACTIVOS FINANCIEROS NO CORRIENTES

A costo amortizado	435	0.00
(-) Deterioro acumulado del valor de otros activos financieros no corrientes medidos a costo amortizado (provisiones para créditos incobrables)	436	0.00
A valor razonable	437	0.00

PORCIÓN NO CORRIENTE DE ARRENDAMIENTOS FINANCIEROS POR COBRAR

Relacionadas	438	0.00
No Relacionadas	439	0.00

ACTIVOS POR IMPUESTOS DIFERIDOS

Por diferencias temporarias	440	6041.00
Por pérdidas tributarias sujetas a amortización en periodos siguientes	441	0.00

POR CRÉDITOS FISCALES NO UTILIZADOS

Crédito tributario a favor del sujeto pasivo (ISD)	442	0.00
Crédito tributario a favor del sujeto pasivo (Impuesto a la Renta)	443	0.00
Otros	444	0.00

Otros Activos No Corrientes

	445	8935.61
--	-----	---------

TOTAL ACTIVOS NO CORRIENTES

449 139282.58

REVALUACIONES Y REEXPRESIONES DE ACTIVOS (INFORMATIVO)

Ajustes acumulados por reexpresiones o revaluaciones de otras partidas de propiedades, planta y equipo (informativo)	460	0.00
(-) Depreciación acumulada de los ajustes acumulados por reexpresiones o revaluaciones de otras partidas de propiedades, planta y equipo (informativo)	461	0.00
Ajustes acumulados por reexpresiones o revaluaciones de activos intangibles (informativo)	462	0.00
(-) Amortización acumulada de los ajustes acumulados por reexpresiones o revaluaciones de activos intangibles (informativo)	463	0.00
Ajustes acumulados por reexpresiones o revaluaciones de propiedades de inversión (informativo)	464	0.00
(-) Depreciación acumulada de los ajustes acumulados por reexpresiones o revaluaciones de propiedades de inversión (informativo)	465	0.00
Ajustes acumulados por reexpresiones o revaluaciones de activos para exploración, evaluación y explotación de recursos minerales (informativo)	466	0.00
(-) Depreciación/amortización acumulada del ajustes acumulado por reexpresiones o revaluaciones de activos para exploración, evaluación y explotación de recursos minerales (informativo)	467	0.00
Total de las revaluaciones y otros ajustes positivos producto de valoraciones financieras excluidos del cálculo del anticipo, para todos los activos (informativo)	468	0.00
(-) Total depreciación acumulada del ajuste acumulado por revaluaciones y otros ajustes negativos producto de valoraciones financieras excluidos del cálculo del anticipo, para todos los activos (informativo)	469	0.00

TERRENOS QUE SE EXCLUYEN DEL CÁLCULO DEL ANTICIPO

Total costo de terrenos en los que se desarrollan actividades agropecuarias (excluyendo sus revaluaciones o reexpresiones) (informativo)	470	0.00
Total deterioro acumulado del costo de terrenos en los que se desarrollan actividades agropecuarias (informativo)	471	0.00
Total costo de terrenos en los que se desarrollan proyectos inmobiliarios para la vivienda de interés social (excluyendo sus revaluaciones o reexpresiones) (informativo)	472	0.00
Total deterioro acumulado del costo de terrenos en los que se desarrollan proyectos inmobiliarios para la vivienda de interés social (informativo)	473	0.00
Total de intereses implícitos no devengados (futuros ingresos financieros en el estado de resultados) por acuerdos que constituyen efectivamente una transacción financiera o cobro diferido (informativo)	474	0.00
Activos (fideicomitados y generados) en fideicomisos mercantiles o encargos fiduciarios donde el contribuyente es constituyente o aportante (informativo)	475	0.00
Activos adquiridos por el valor de las utilidades reinvertidas generadas en el período anterior al declarado (informativo)	476	0.00

TOTAL DEL ACTIVO

499 357632.84

PASIVO

PASIVOS CORRIENTES

CUENTAS Y DOCUMENTOS POR PAGAR CORRIENTES

CUENTAS Y DOCUMENTOS POR PAGAR COMERCIALES CORRIENTES

RELACIONADAS

Locales	511	0.00
Del exterior	512	0.00



La información reposa en la base de datos del SRI, conforme la declaración realizada por el contribuyente

CÓDIGO VERIFICADOR

NÚMERO SERIAL

FECHA RECAUDACIÓN

PÁGINA

SRIDEC2023094467526

872504128385

05-04-2023

5

NO RELACIONADAS		
Locales	513	31237.62
Del exterior	514	0.00
OTRAS CUENTAS Y DOCUMENTOS POR PAGAR CORRIENTES		
A ACCIONISTAS. SOCIOS, PARTICIPE. BENEFICIARIOS U OTROS TITULARES DE DERECHOS REPRESENTATIVOS DE CAPITAL		
Locales	515	0.00
Del exterior	516	0.00
DIVIDENDOS POR PAGAR		
En efectivo	517	0.00
En activos diferentes del efectivo	518	0.00
OTRAS RELACIONADAS		
Locales	519	0.00
Del exterior	520	0.00
OTRAS NO RELACIONADAS		
Locales	521	8530.64
Del exterior	522	0.00
OBLIGACIONES CON INSTITUCIONES FINANCIERAS - CORRIENTES		
RELACIONADAS		
Locales	523	0.00
Del exterior	524	0.00
NO RELACIONADAS		
Locales	525	23247.83
Del exterior	526	0.00
Crédito A Mutuo	527	0.00
Porción Corriente de Obligaciones Emitidas	528	0.00
OTROS PASIVOS FINANCIEROS		
A costo amortizado	529	0.00
A valor razonable	530	0.00
Porción Corriente de Arrendamientos Financieros Por Pagar	531	0.00
Pasivo corriente por arrendamiento	593	0.00
Impuesto A La Renta Por Pagar Del Ejercicio	532	904.46
PASIVOS CORRIENTES POR BENEFICIOS A LOS EMPLEADOS		
Participación trabajadores por pagar del ejercicio	533	638.44
Obligaciones con el IESS	534	3720.38
Jubilación Patronal	535	0.00
Otros Pasivos Corrientes Por Beneficios a Empleados	536	10975.84
PROVISIONES CORRIENTES		
Por garantías	537	0.00
Por desmantelamiento	538	0.00
Por contratos onerosos	539	0.00
Por reestructuraciones de negocios	540	0.00
Por reembolsos a clientes	541	0.00
Por litigios	542	0.00
Por pasivos contingentes asumidos en una combinación de negocios	543	0.00
Otras	544	0.00
PASIVOS POR INGRESOS DIFERIDOS		
Anticipos de clientes	545	0.00
Subvenciones del Gobierno	546	0.00



La información reposa en la base de datos del SRI, conforme la declaración realizada por el contribuyente

CÓDIGO VERIFICADOR

NÚMERO SERIAL

FECHA RECAUDACIÓN

PÁGINA

SRIDEC2023094467526

872504128385

05-04-2023

6

Otros	547	0.00
OTROS PASIVOS CORRIENTES		
Transferencias casa matriz y sucursales (del exterior)	548	0.00
Otros	549	0.00
TOTAL PASIVOS CORRIENTES	550	79255.21

PASIVOS NO CORRIENTES

CUENTAS Y DOCUMENTOS POR PAGAR NO CORRIENTES

CUENTAS Y DOCUMENTOS POR PAGAR COMERCIALES NO CORRIENTES

RELACIONADAS

Locales	553	0.00
Del exterior	554	0.00

NO RELACIONADAS

Locales	555	0.00
Del exterior	556	0.00

OTRAS CUENTAS Y DOCUMENTOS POR PAGAR NO CORRIENTES

A ACCIONISTAS, SOCIOS, PARTÍCIPES. BENEFICIARIOS U OTROS TITULARES DE DERECHOS REPRESENTATIVOS DE CAPITAL

Locales	557	0.00
Del exterior	558	0.00

OTRAS RELACIONADAS

Locales	559	0.00
Del exterior	560	0.00

OTRAS NO RELACIONADAS

Locales	561	0.00
Del exterior	562	0.00

OBLIGACIONES CON INSTITUCIONES FINANCIERAS - NO CORRIENTES

RELACIONADAS

Locales	563	0.00
Del exterior	564	0.00

NO RELACIONADAS

Locales	565	0.00
Del exterior	566	0.00

Crédito a mutuo	567	0.00
Porción no corriente de obligaciones emitidas	568	0.00

OTROS PASIVOS FINANCIEROS NO CORRIENTES

A costo amortizado	569	0.00
A valor razonable	570	0.00
Porción no corriente de arrendamientos financieros por pagar	571	0.00
Pasivo no corriente por arrendamiento	594	0.00
Pasivo por Impuesto a la Renta diferido	572	0.00

PASIVOS NO CORRIENTES POR BENEFICIOS A LOS EMPLEADOS

Jubilación Patronal	573	136279.00
Desahucio	574	46732.00
Otros Pasivos No Corrientes Por Beneficios A Empleados	575	0.00

PROVISIONES NO CORRIENTES

Por garantías	576	0.00
Por desmantelamiento	577	0.00
Por contratos onerosos	578	0.00



La información reposa en la base de datos del SRI, conforme la declaración realizada por el contribuyente

CÓDIGO VERIFICADOR	NÚMERO SERIAL	FECHA RECAUDACIÓN	PÁGINA
SRIDEC2023094467526	872504128385	05-04-2023	7

Por reestructuraciones de negocios	579	0.00
Por reembolsos a clientes	580	0.00
Por litigios	581	0.00
Por pasivos contingentes asumidos en una combinación de negocios	582	0.00
Otras	583	0.00
PASIVOS POR INGRESOS DIFERIDOS		
Anticipos de clientes	584	0.00
Subvenciones del gobierno	585	0.00
Otros	586	0.00
OTROS PASIVOS NO CORRIENTES		
Transferencias casa matriz y sucursales (del exterior)	587	0.00
Otros	588	58573.61
TOTAL PASIVOS NO CORRIENTES	589	241584.61
Total de intereses implícitos no devengados (futuros gastos financieros en el estado de resultados) por acuerdos que constituyen efectivamente una transacción financiera o pago diferido (Informativo)	591	0.00
Pasivos incurridos en fideicomisos mercantiles o encargos fiduciarios donde el contribuyente es constituyente o aportante (Informativo)	592	0.00
TOTAL DEL PASIVO	599	320839.82

PATRIMONIO		
Capital suscrito y/o asignado	601	800.00
(-) Capital suscrito no pagado, acciones en tesorería	602	0.00
Aportes de socios, accionistas, partícipes, fundadores, constituyentes, beneficiarios u otros titulares de derechos representativos de capital para futura capitalización	603	0.00
RESERVAS		
Reserva legal	604	400.00
Reserva facultativa	605	11690.78
Otras	606	16162.37

RESULTADOS ACUMULADOS		
Reserva de capital	607	0.00
Reserva por donaciones	608	0.00
Reserva por valuación (procedente de la aplicación de normas ecuatorianas de contabilidad - NEC)	609	0.00
Superávit por revaluación de inversiones (procedente de la aplicación de normas ecuatorianas de contabilidad - NEC)	610	0.00
Utilidades acumuladas de ejercicios anteriores	611	0.00
(-) Pérdidas acumuladas de ejercicios anteriores	612	0.00
Excedente / pérdida del ejercicio anterior (con socios)	(+/-) 613	0.00
Resultados acumulados por adopción por primera vez de las NIIF	(+/-) 614	0.00
Utilidad del ejercicio	615	2713.39
(-) Pérdida del ejercicio	616	0.00
Excedente / pérdida del ejercicio económico (con socios)	(+/-) 617	0.00

OTROS RESULTADOS INTEGRALES ACUMULADOS		
SUPERÁVIT DE REVALUACIÓN ACUMULADO		
Propiedades, Planta y Equipo	618	0.00
Activos intangibles	619	0.00
Otros	620	0.00
Ganancias y pérdidas acumuladas por inversiones en instrumentos de patrimonio medidos a valor razonable con cambios en otro resultado integral	(+/-) 621.0	0.00
Ganancias y pérdidas acumuladas por la conversión de estados financieros de un negocio en el extranjero	(+/-) 622.0	0.00
Ganancias y pérdidas actuariales acumuladas	(+/-) 623.0	0.00
La parte efectiva de las ganancias y pérdidas de los instrumentos de cobertura en una cobertura de flujos de efectivo	(+/-) 624.0	0.00
Otros	(+/-) 625.0	5026.48



La información reposa en la base de datos del SRI, conforme la declaración realizada por el contribuyente

CÓDIGO VERIFICADOR	NÚMERO SERIAL	FECHA RECAUDACIÓN	PÁGINA
SRIDEC2023094467526	872504128385	05-04-2023	8

Dividendos declarados (distribuidos) a favor de titulares de derechos representativos de capital en el ejercicio fiscal (Informativo)	626	0.00
Dividendos pagados (liquidados) a titulares de derechos representativos de capital en el ejercicio fiscal (Informativo)	627	0.00
TOTAL DEL PATRIMONIO	698	36793.02
TOTAL PASIVO Y PATRIMONIO	699	357632.84

ESTADO DEL RESULTADO INTEGRAL

INGRESOS

INGRESOS DE ACTIVIDADES ORDINARIAS

VENTAS LOCALES DE BIENES

	Total ingresos	Valor exento / no objeto
Gravadas con tarifa diferente de 0% de IVA	6001 107433.35	6002 0.00
Gravadas con tarifa 0% de iva o exentas de IVA	6003 0.00	6004 0.00

PRESTACIONES LOCALES DE SERVICIOS

	Total ingresos	Valor exento / no objeto
Gravadas con tarifa diferente de 0% de IVA	6005 981655.36	6006 0.00
Gravadas con tarifa 0% de iva o exentas de IVA	6007 0.00	6008 0.00

EXPORTACIONES NETAS

	Total ingresos	Valor exento / no objeto
De bienes	6009 0.00	6010 0.00
De servicios	6011 0.00	6012 0.00

Por prestación de servicios de construcción

	Total ingresos	Valor exento / no objeto
	6013 0.00	6014 0.00

Obtenidos bajo la modalidad de comisiones o similares (relaciones de agencia)

	6015 0.00	6016 0.00
--	-----------	-----------

Obtenidos por arrendamientos operativos

	6017 0.00	6018 0.00
--	-----------	-----------

TOTAL INGRESOS DE ACTIVIDADES ORDINARIAS

1005	1089088.71	
-------------	-------------------	--

OTROS INGRESOS

POR REGALÍAS Y OTRAS CESIONES DE DERECHOS

	Total ingresos	Valor exento / no objeto
RELACIONADAS	6019 0.00	6020 0.00
NO RELACIONADAS	6021 0.00	6022 0.00

POR DIVIDENDOS

	Total ingresos	Valor exento / no objeto
Procedentes de sociedades residentes o establecidas en Ecuador	6023 0.00	6024 0.00
Procedentes de sociedades no residentes ni establecidas en Ecuador	6025 0.00	6026 0.00

Ganancias netas por mediciones de activos biológicos a valor razonable menos costos de venta

	Total ingresos	Valor exento / no objeto
	6027 0.00	6028 0.00

Ganancias netas por medición de propiedades de inversión a valor razonable

	6029 0.00	6030 0.00
--	-----------	-----------

Ganancias netas por medición de instrumentos financieros a valor razonable

	6031 0.00	6032 0.00
--	-----------	-----------

Ganancias netas por diferencias de cambios

	6033 0.00	6034 0.00
--	-----------	-----------

Utilidad en venta de propiedades, planta y equipo

	6035 0.00	6036 0.00
--	-----------	-----------

Utilidad en la enajenación de derechos representativos de capital

	6037 0.00	6038 0.00
--	-----------	-----------

Ingresos devengados por subvenciones del gobierno y otras ayudas gubernamentales

	6039 0.00	6040 0.00
--	-----------	-----------

GANANCIAS NETAS POR REVERSIONES DE DETERIORO EN EL VALOR

	Total ingresos	Valor exento / no objeto
De activos financieros (reversión de provisiones para créditos incobrables)	6041 0.00	6042 0.00
De inventarios	6043 0.00	6044 0.00
De activos no corrientes mantenidos para la venta	6045 0.00	6046 0.00
De activos biológicos	6047 0.00	6048 0.00
De propiedades, planta y equipo	6049 0.00	6050 0.00
De activos intangibles	6051 0.00	6052 0.00
De propiedades de inversión	6053 0.00	6054 0.00
De activos de exploración, evaluación y explotación de recursos minerales	6055 0.00	6056 0.00
De inversiones no corrientes	6057 0.00	6058 0.00



La información reposa en la base de datos del SRI, conforme la declaración realizada por el contribuyente

CÓDIGO VERIFICADOR	NÚMERO SERIAL	FECHA RECAUDACIÓN	PÁGINA
SRIDEC2023094467526	872504128385	05-04-2023	9

Otras	6059	0.00	6060	0.00
GANANCIAS NETAS POR REVERSIONES DE PROVISIONES				
	Total ingresos		Valor exento / no objeto	
Por garantías	6061	0.00	6062	0.00
Por desmantelamientos	6063	0.00	6064	0.00
Por contratos onerosos	6065	0.00	6066	0.00
Por reestructuraciones de negocios	6067	0.00	6068	0.00
Por reembolsos a clientes	6069	0.00	6070	0.00
Por litigios	6071	0.00	6072	0.00
Por pasivos contingentes asumidos en una combinación de negocios	6073	0.00	6074	0.00
Otras	6075	0.00	6076	0.00
GANANCIAS NETAS POR REVERSIONES DE PASIVOS POR BENEFICIOS A LOS EMPLEADOS				
Jubilación patronal y desahucio	6077	0.00	6078	0.00
Otros	6079	0.00	6080	0.00
RENTAS NETAS PROVENIENTES DE DONACIONES Y APORTACIONES (PARA USO DE INSTITUCIONES DE CARÁCTER PRIVADOS SIN FINES DE LUCRO)				
	Total ingresos		Valor exento / no objeto	
De recursos públicos	6081	0.00	6082	0.00
De otras locales	6083	0.00	6084	0.00
Del exterior	6085	0.00	6086	0.00
POR REEMBOLSOS DE SEGUROS				
	Total ingresos		Valor exento / no objeto	
Por lucro cesante	6087	0.00	6088	0.00
Otros	6089	0.00	6090	0.00
	Total ingresos		Valor exento / no objeto	
Provenientes del exterior	6091	0.00	6092	0.00
Otros	6093	0.00	6094	0.00

INGRESOS FINANCIEROS Y OTROS NO OPERACIONALES

INGRESOS FINANCIEROS

ARRENDAMIENTO MERCANTIL

RELACIONADAS

Local

Del exterior

NO RELACIONADAS

Local

Del exterior

COSTOS DE TRANSACCIÓN (COMISIONES BANCRIAS, HONORARIOS, TASAS, ENTRE OTROS)

RELACIONADAS

Local

Del exterior

NO RELACIONADAS

Local

Del exterior

INTERESES CON INSTITUCIONES FINANCIERAS

RELACIONADAS

Local

Del exterior

NO RELACIONADAS

Local

Del exterior

INTERESES DEVENGADOS CON TERCEROS

	Total ingresos		Valor exento / no objeto	
Local	6095	0.00	6096	0.00
Del exterior	6097	0.00	6098	0.00
	Total ingresos		Valor exento / no objeto	
Local	6099	0.00	6100	0.00
Del exterior	6101	0.00	6102	0.00
	Total ingresos		Valor exento / no objeto	
Local	6103	0.00	6104	0.00
Del exterior	6105	0.00	6106	0.00
	Total ingresos		Valor exento / no objeto	
Local	6107	0.00	6108	0.00
Del exterior	6109	0.00	6110	0.00
	Total ingresos		Valor exento / no objeto	
Local	6111	0.00	6112	0.00
Del exterior	6113	0.00	6114	0.00
	Total ingresos		Valor exento / no objeto	
Local	6115	0.00	6116	0.00
Del exterior	6117	0.00	6118	0.00



La información reposa en la base de datos del SRI, conforme la declaración realizada por el contribuyente

CÓDIGO VERIFICADOR	NÚMERO SERIAL	FECHA RECAUDACIÓN	PÁGINA
SRIDEC2023094467526	872504128385	05-04-2023	10

RELACIONADAS		Total ingresos		Valor exento / no objeto	
Local		6119	0.00	6120	0.00
Del exterior		6121	0.00	6122	0.00
NO RELACIONADAS		Total ingresos		Valor exento / no objeto	
Local		6123	0.00	6124	0.00
Del exterior		6125	0.00	6126	0.00
Prestación de servicios de custodia de activos financieros		6241	0.00	6242	0.00
Prestación de servicios de operaciones de inversión en nombre de terceros		6251	0.00	6252	0.00
Por actividades de inversión, reinversión o de negociación de activos financieros (si la sociedad es administrada por una Institución Financiera)		6261	0.00	6262	0.00
		Total ingresos		Valor exento / no objeto	
Intereses implícitos devengados por acuerdos que constituyen efectivamente una transacción financiera o cobro diferido		6127	0.00	6128	0.00
Otros		6129	0.00	6130	0.00
		Total ingresos		Valor exento / no objeto	
Ganancias por medición de inversiones en asociadas y negocios conjuntos al método de la participación (valor patrimonial proporcional)		6131	0.00	6132	0.00
Otros		6133	0.00	6134	0.00
		Total ingresos		Valor exento / no objeto	
Ganancias netas procedentes de actividades discontinuadas		6135	0.00	6136	0.00
TOTAL INGRESOS NO OPERACIONALES		1045	0.00	6999	1089088.71
TOTAL INGRESOS					
Ventas netas de propiedades, planta y equipo (Informativo)				6140	0.00
Ingresos por reembolso como intermediario / monto total facturado por operadoras de transporte con puntos de emisión asignados a socios (Informativo)				6141	0.00
Dividendos declarados (distribuidos) a favor del contribuyente en el ejercicio fiscal (Informativo)				6142	0.00
Dividendos cobrados (recaudados) por el contribuyente en el ejercicio fiscal (Informativo)				6143	0.00
Ingresos obtenidos por las organizaciones previstas en la Ley de economía popular y solidaria (Informativo)					
Utilidades (Informativo)				6144	0.00
Excedentes (Informativo)				6145	0.00
Monto total facturado por comisionistas y similares (relaciones de agencia) (Informativo)					
Correspondiente a los valores brutos de los bienes o servicios vendidos bajo la modalidad de comisiones o similares (Informativo)				6146	0.00
Valor total correspondiente a las comisiones, descuentos, primas y similares sobre los valores brutos de los bienes o servicios vendidos bajo la modalidad de comisiones o similares (Informativo)				6147	0.00
Ingresos generados por compañías de transporte internacional por sus operaciones habituales de transporte (Informativo)				6148	0.00
Ingresos generados en fideicomisos mercantiles o encargos fiduciarios donde el contribuyente es constituyente o aportante (Informativo)				6149	0.00
Ingresos no objeto de impuesto a la renta				6150	0.00
Ingresos obtenidos en dinero electrónico (Informativo)				6151	0.00
Ingresos brutos totales según contabilidad				6152	1089088.71

COSTOS Y GASTOS

COSTO DE VENTAS

	Costo	Gasto	Valor no deducible
Inventario inicial de bienes no producidos por el sujeto pasivo	7001	32836.94	
Compras netas locales de bienes no producidos por el sujeto pasivo	7004	163089.51	7006 0.00
Importaciones de bienes no producidos por el sujeto pasivo	7007	0.00	7009 0.00
(-) Inventario final de bienes no producidos por el sujeto pasivo	7010	38347.24	
Inventario inicial de materia prima	7013	0.00	
Compras netas locales de materia prima	7016	0.00	7018 0.00
Importaciones de materia prima	7019	0.00	7021 0.00
(-) Inventario final de materia prima	7022	0.00	
Inventario inicial de productos en proceso	7025	0.00	



La información reposa en la base de datos del SRI, conforme la declaración realizada por el contribuyente

CÓDIGO VERIFICADOR

NÚMERO SERIAL

FECHA RECAUDACIÓN

PÁGINA

SRIDEC2023094467526

872504128385

05-04-2023

11

(-) Inventario final de productos en proceso	7028	0.00				
Inventario inicial productos terminados	7031	0.00				
(-) Inventario final de productos terminados	7034	0.00				
(+ / -) Ajustes	(+/-) 7037	0.00			(+/-) 7039	0.00
GASTOS POR BENEFICIOS A LOS EMPLEADOS Y HONORARIOS						
	Costo		Gasto		Valor no deducible	
Sueldos, salarios y demás remuneraciones que constituyen materia gravada del IESS	7040	63043.21	7041	135099.98	7042	0.00
Beneficios sociales, indemnizaciones y otras remuneraciones que no constituyen materia gravada del IESS	7043	18099.95	7044	27149.92	7045	0.00
Aporte a la seguridad social (incluye fondo de reserva)	7046	11170.33	7047	26064.11	7048	0.00
Honorarios profesionales y dietas	7049	0.00	7050	0.00	7051	0.00
Honorarios y otros pagos a no residentes por servicios ocasionales	7052	0.00	7053	0.00	7054	0.00
Jubilación patronal	7055	0.00	7056	16841.00	7057	16841.00
Desahucio	7058	0.00	7059	4828.00	7060	4828.00
Otros	7061	0.00	7062	0.00	7063	0.00
GASTOS POR DEPRECIACIONES						
DEL COSTO HISTÓRICO DE PROPIEDADES, PLANTA Y EQUIPO						
	Costo		Gasto		Valor no deducible	
Acelerada	7064	0.00	7065	0.00	7066	0.00
No acelerada	7067	15111.64	7068	48493.56	7069	0.00
	Costo		Gasto		Valor no deducible	
Del costo histórico de propiedades de inversión	7070	0.00	7071	0.00	7072	0.00
Del costo histórico de activos para exploración, evaluación y explotación de recursos minerales	7073	0.00	7074	0.00	7075	0.00
DEL AJUSTE ACUMULADO POR REEXPRESIONES O REVALUACIONES						
	Costo		Gasto		Valor no deducible	
Propiedades, planta y equipo	7076	0.00	7077	0.00	7078	0.00
Propiedades de inversión	7079	0.00	7080	0.00	7081	0.00
Activos para exploración, evaluación y explotación de recursos minerales	7082	0.00	7083	0.00	7084	0.00
Otros	7085	0.00	7086	0.00	7087	0.00
	Costo		Gasto		Valor no deducible	
De Activos Biológicos	7088	0.00	7089	0.00	7090	0.00
Otras depreciaciones	7091	0.00	7092	0.00	7093	0.00
GASTOS POR AMORTIZACIONES						
	Costo		Gasto		Valor no deducible	
Del costo histórico de Activos Intangibles	7094	0.00	7095	0.00	7096	0.00
Del costo histórico de activos para la exploración evaluación y explotación de recursos minerales	7097	0.00	7098	0.00	7099	0.00
DEL AJUSTE ACUMULADO POR REEXPRESIONES O REVALUACIONES						
	Costo		Gasto		Valor no deducible	
Activos intangibles	7100	0.00	7101	0.00	7102	0.00
Activos para la exploración. Evaluación y explotación de recursos minerales	7103	0.00	7104	0.00	7105	0.00
Otros	7106	0.00	7107	0.00	7108	0.00
	Costo		Gasto		Valor no deducible	
De derechos de uso por activos arrendados	7653	0.00	7654	0.00	7655	0.00
Otras amortizaciones	7109	0.00	7110	0.00	7111	0.00
PÉRDIDAS NETAS POR DETERIORO EN EL VALOR						
	Costo		Gasto		Valor no deducible	
De activos financieros (de provisiones para créditos incobrables)			7113	0.00	7114	0.00
De inventarios	7115	0.00	7116	0.00	7117	0.00
De activos no corrientes mantenidos para la venta			7119	0.00	7120	0.00
De activos biológicos			7122	0.00	7123	0.00
De propiedades, planta y equipo	7124	0.00	7125	0.00	7126	0.00
De activos intangibles	7127	0.00	7128	0.00	7129	0.00
De propiedades de inversión			7131	0.00	7132	0.00



La información reposa en la base de datos del SRI, conforme la declaración realizada por el contribuyente

CÓDIGO VERIFICADOR

NÚMERO SERIAL

FECHA RECAUDACIÓN

PÁGINA

SRIDEC2023094467526

872504128385

05-04-2023

12

De activos de exploración, evaluación y explotación de recursos minerales			7134	0.00	7135	0.00
De inversiones no corrientes			7137	0.00	7138	0.00
Otras	7139	0.00	7140	0.00	7141	0.00
GASTOS DE PROVISIONES						
		Costo		Gasto		Valor no deducible
Por garantías	7142	0.00	7143	0.00	7144	0.00
Por desmantelamientos	7145	0.00	7146	0.00	7147	0.00
Por contratos onerosos			7149	0.00	7150	0.00
Por reestructuraciones de negocios			7152	0.00	7153	0.00
Por reembolsos a clientes			7155	0.00	7156	0.00
Por litigios			7158	0.00	7159	0.00
Por pasivos contingentes asumidos en una combinación de negocios	7160	0.00	7161	0.00	7162	0.00
Otros	7163	0.00	7164	0.00	7165	0.00
PÉRDIDA EN VENTA DE ACTIVOS FIJOS						
		Costo		Gasto		Valor no deducible
Relacionadas	7166	0.00	7167	0.00	7168	0.00
No relacionadas	7169	0.00	7170	0.00	7171	0.00
OTROS GASTOS						
		Costo		Gasto		Valor no deducible
Promoción y publicidad			7173	14815.96	7174	2865.29
Transporte			7176	0.00	7177	0.00
Consumo de combustibles y lubricantes	7178	0.00	7179	0.00	7180	0.00
Gastos de viaje			7182	0.00	7183	0.00
Gastos de gestión			7185	0.00	7186	0.00
Arrendamientos operativos			7188	90959.40	7189	0.00
Suministros, herramientas, materiales y repuestos	7190	13367.10	7191	2759.82	7192	0.00
Pérdida en la enajenación de derechos representativos de capital			7194	0.00	7195	0.00
Mantenimiento y reparaciones	7196	9647.41	7197	5224.67	7198	0.00
Mermas	7199	0.00	7200	0.00	7201	0.00
Seguros y reaseguros (primas y cesiones)	7202	2495.43	7203	1663.62	7204	0.00
Gastos indirectos asignados desde el exterior por partes relacionadas	7205	0.00	7206	0.00	7207	0.00
Impuestos, contribuciones y otros	7208	0.00	7209	7769.94	7210	1078.66
COMISIONES Y SIMILARES (DIFERENTES DE LAS COMISIONES POR OPERACIONES FINANCIERAS)						
RELACIONADAS						
		Costo		Gasto		Valor no deducible
Local	7211	0.00	7212	0.00	7213	0.00
Del exterior	7214	0.00	7215	0.00	7216	0.00
NO RELACIONADAS						
		Costo		Gasto		Valor no deducible
Local	7217	256139.30	7218	0.00	7219	9905.18
Del exterior	7220	0.00	7221	0.00	7222	0.00
OPERACIONES DE REGALÍAS, SERVICIOS TÉCNICOS, ADMINISTRATIVOS, DE CONSULTARÍA Y SIMILARES						
RELACIONADAS						
		Costo		Gasto		Valor no deducible
Local	7223	0.00	7224	0.00	7225	0.00
Del exterior	7226	0.00	7227	0.00	7228	0.00
NO RELACIONADAS						
		Costo		Gasto		Valor no deducible
Local	7229	0.00	7230	40905.00	7231	0.00
Del exterior	7232	0.00	7233	0.00	7234	0.00
Instalación, organización y similares						
		Costo		Gasto		Valor no deducible
Instalación, organización y similares	7235	0.00	7236	0.00	7237	0.00
IVA que se carga al costo o gasto	7238	0.00	7239	48.48	7240	0.00



La información reposa en la base de datos del SRI, conforme la declaración realizada por el contribuyente

CÓDIGO VERIFICADOR

NÚMERO SERIAL

FECHA RECAUDACIÓN

PÁGINA

SRIDEC2023094467526

872504128385

05-04-2023

13

Servicios públicos	7241	25374.16	7242	32720.56	7243	3546.41
Pérdidas por siniestros			7245	0.00	7246	0.00
Otros	7247	0.00	7248	21302.32	7249	0.00

GASTOS FINANCIEROS Y OTROS NO OPERACIONALES

GASTOS FINANCIEROS

ARRENDAMIENTO MERCANTIL

RELACIONADAS

	Gasto		Valor no deducible	
Local	7251	0.00	7252	0.00
Del exterior	7254	0.00	7255	0.00

NO RELACIONADAS

	Gasto		Valor no deducible	
Local	7257	0.00	7258	0.00
Del exterior	7260	0.00	7261	0.00

COSTOS DE TRANSACCIÓN (COMISIONES BANCARIAS, HONORARIOS, TASAS, ENTRE OTROS)

RELACIONADAS

	Gasto		Valor no deducible	
Local	7263	0.00	7264	0.00
Del exterior	7266	0.00	7267	0.00

NO RELACIONADAS

	Gasto		Valor no deducible	
Local	7269	25043.68	7270	0.00
Del exterior	7272	0.00	7273	0.00

INTERESES CON INSTITUCIONES FINANCIERAS

RELACIONADAS

	Gasto		Valor no deducible	
Local	7275	0.00	7276	0.00
Del exterior	7278	0.00	7279	0.00

NO RELACIONADAS

	Gasto		Valor no deducible	
Local	7281	1570.57	7282	1570.57
Del exterior	7284	0.00	7285	0.00

INTERESES PAGADOS A TERCEROS

RELACIONADAS

	Gasto		Valor no deducible	
Local	7287	0.00	7288	0.00
Del exterior	7290	0.00	7291	0.00

NO RELACIONADAS

	Gasto		Valor no deducible	
Local	7293	9544.09	7294	9544.09
Del exterior	7296	0.00	7297	0.00

INTERESES DEL PASIVO POR ARRENDAMIENTO

	Gasto		Valor no deducible	
Reversiones del descuento de provisiones que fueron reconocidas a su valor presente	7299	0.00	7300	0.00
Intereses implícitos devengados por acuerdos que constituyen efectivamente una transacción financiera o pago diferido	7302	0.00	7303	0.00
Otros	7305	0.00	7306	0.00

	Gasto		Valor no deducible	
Pérdidas por medición de inversiones en asociadas y negocios conjuntos al método de la participación (valor patrimonial proporcional)	7308	0.00	7309	0.00
Otros	7311	0.00	7312	0.00

	Gasto		Valor no deducible	
Pérdidas netas procedentes de actividades discontinuadas	7314	0.00	7315	0.00

TOTAL COSTOS OPERACIONALES 7991 572027.74

TOTAL GASTOS 7992 512804.68

TOTAL COSTOS Y GASTOS 7999 1084832.42

Baja de inventario (Informativo) 7901 0.00

Pago por reembolso como reembolsante / monto total facturado por socios por puntos de emisión a operadoras de transporte (Informativo) 7902 0.00



La información reposa en la base de datos del SRI, conforme la declaración realizada por el contribuyente

CÓDIGO VERIFICADOR

NÚMERO SERIAL

FECHA RECAUDACIÓN

PÁGINA

SRIDEC2023094467526

872504128385

05-04-2023

14

Pago por reembolso como intermediario (Informativo)	7903	0.00
No. de RUC del profesional que realizó el cálculo actuarial para el contribuyente (Informativo)	7904	
Costos y gastos generados en fideicomisos mercantiles o encargos fiduciarios donde el contribuyente es constituyente o aportante (Informativo)	7905	0.00
Gastos atribuidos a ingresos no objeto de impuesto a la renta	7906	0.00
Costos y gastos realizados con dinero electrónico (Informativo)	7907	0.00
Incentivos ley de solidaridad (inversiones nuevas, exoneración para IFIS y compensación por el exceso de las contribuciones solidarias)	7908	0.00

CONCILIACIÓN TRIBUTARIA

UTILIDAD DEL EJERCICIO	801	4256.29
PÉRDIDA DEL EJERCICIO	802	0.00

CÁLCULO DE BASE PARTICIPACIÓN A TRABAJADORES

	Generación		Reversión	
Ingresos por mediciones de activos biológicos al valor razonable menos costos de venta	094	0.00	095	0.00
Pérdidas, costos y gastos por mediciones de activos biológicos al valor razonable menos costos de venta	096	0.00	097	0.00
Base de cálculo de participación a trabajadores			098	4256.29

DIFERENCIAS PERMANENTES

(-) Participación a trabajadores			803	638.44
(-) Dividendos exentos y efectos por método de participación (valor patrimonial proporcional)	campos: 6024 + 6026 + 6132		804	0.00
(-) Otras rentas exentas e ingresos no objeto de Impuesto a la Renta (no relacionadas a actividades con Impuesto a la Renta Único)			805	0.00
(+) Gastos no deducibles locales			806	50179.20
(+) Gastos no deducibles del exterior			807	0.00
(+) Gastos incurridos para generar ingresos exentos y gastos atribuidos a ingresos no objeto de Impuesto a la Renta			808	0.00
(+) Participación trabajadores atribuible a ingresos exentos y no objeto de impuesto a la renta	Fórmula: $\{(804 \times 15\%) + [(805 - 808) \times 15\%]\}$		809	0.00
(-) Deducciones adicionales			810	0.00
(+) Ajuste por precios de transferencia			811	0.00
(-) Ingresos sujetos a Impuesto a la Renta Único			812	0.00
(+) Costos y gastos incurridos para generar ingresos sujetos a Impuesto a la Renta Único			813	0.00

INGRESOS, COSTOS Y GASTOS CORRESPONDIENTES AL IMPUESTO A LA RENTA ÚNICO (IRU)

IRU ACTIVIDAD BANANERA

Ingresos sujetos al Impuesto a la Renta Único para las actividades del Sector Bananero (producción y venta local)	1100	0.00
Ingresos sujetos al Impuesto a la Renta Único para las actividades del Sector Bananero (exportación)	1101	0.00
Costos y gastos incurridos para generar ingresos sujetos a Impuesto a la Renta Único para las actividades del Sector Bananero (producción y venta local)	1102	0.00
Costos y gastos incurridos para generar ingresos sujetos a Impuesto a la Renta Único para las actividades del Sector Bananero (exportación)	1103	0.00
Ajuste por precios de transferencia para los ingresos sujetos al Impuesto a la Renta Único para las actividades del Sector Bananero (informativo)	1150	0.00

IRU ACTIVIDAD AGROPECUARIA

Ingresos sujetos al Impuesto a la Renta Único para las actividades Agropecuarias (producción y comercialización local)	1104	0.00
Ingresos sujetos al Impuesto a la Renta Único para las actividades Agropecuarias (exportación)	1105	0.00
Costos y gastos incurridos para generar ingresos sujetos a Impuesto a la Renta Único para las actividades Agropecuarias (producción y comercialización local)	1106	0.00
Costos y gastos incurridos para generar ingresos sujetos a Impuesto a la Renta Único para las actividades Agropecuarias (exportación)	1107	0.00

IRU ACTIVIDAD DE ENAJENACIÓN DE DERECHOS REPRESENTATIVOS DE CAPITAL

Ingresos (utilidad) sujetos al Impuesto a la Renta Único en la enajenación de derechos representativos de capital	1110	0.00
Costos y gastos incurridos para generar ingresos sujetos a Impuesto a la Renta Único en la enajenación de derechos representativos de capital	1111	0.00
(-) Ingresos sujetos al Impuesto a la Renta del Régimen Impositivo de Microempresas o del Régimen Simplificado para Emprendedores (RIMPE)	1112	0.00
(+) Costos y gastos incurridos para generar ingresos sujetos al Impuesto a la Renta del Régimen Impositivo de Microempresas o del Régimen Simplificado para Emprendedores (RIMPE)	1113	0.00

GENERACIÓN / REVERSIÓN DE DIFERENCIAS TEMPORARIAS (IMPUESTOS DIFERIDOS)

	Generación		Reversión	
Por valor neto realizable de inventarios	814	0.00	815	0.00
Por provisiones para desahucio pensiones jubilares patronales	816	0.00	817	0.00
Por costos estimados de desmantelamiento	818	0.00	819	0.00



La información reposa en la base de datos del SRI, conforme la declaración realizada por el contribuyente

CÓDIGO VERIFICADOR

NÚMERO SERIAL

FECHA RECAUDACIÓN

PÁGINA

SRIDEC2023094467526

872504128385

05-04-2023

15

Por deterioros del valor de propiedades, planta y equipo	820	0.00	821	0.00
Por provisiones (diferentes de cuentas incobrables, desmantelamiento, desahucio y jubilación patronal)	822	0.00	823	0.00
Por la diferencia entre los cánones de arrendamiento pactados y los cargos que deban registrarse por el reconocimiento de un activo por derecho de uso	1114	0.00	1115	0.00
POR CONTRATOS DE CONSTRUCCIÓN	Generación		Reversión	
Ingresos provenientes de contratos de construcción	1116	0.00	1117	0.00
Pérdidas, costos y gastos provenientes de contratos de construcción	1118	0.00	1119	0.00
POR MEDICIONES DE ACTIVOS NO CORRIENTES MANTENIDOS PARA LA VENTA	Generación		Reversión	
Ganancias que surjan de la medición de activos no corrientes mantenidos para la venta	1120	0.00	1121	0.00
Pérdidas que surjan de la medición de activos no corrientes mantenidos para la venta	1122	0.00	1123	0.00
POR MEDICIONES DE ACTIVOS BIOLÓGICOS AL VALOR RAZONABLE MENOS COSTO DE VENTA	Generación		Reversión	
Ingresos	828	0.00	829	0.00
Pérdidas, costos y gastos	830	0.00	831	0.00
Amortización pérdidas tributarias de años anteriores			833	0.00
Por otras diferencias temporarias permitidas por la normativa tributaria	(+/-) 834	0.00	(+/-) 835	0.00
Utilidad gravable			836	53797.05
Pérdida sujeta a amortización en períodos siguientes			837	0.00

INFORMACIÓN RELACIONADA CON EL DEBER DE INFORMAR LA COMPOSICIÓN SOCIETARIA A LA ADMINISTRACIÓN TRIBUTARIA (ANEXO DE ACCIONISTAS - APS)

¿Cumple el deber de informar sobre la composición societaria dentro de los plazos establecidos?	838	Si
Porcentaje de la composición societaria no informada (dentro de los plazos establecidos)	839	0.000000
Porcentaje de la composición societaria correspondiente a paraísos fiscales al 31 de diciembre del ejercicio declarado que sí ha sido informada	840	0.000000

INFORMACIÓN RELACIONADA POR RESULTADOS OBTENIDOS DENTRO Y FUERA DE ZEDESS

¿Contribuyente declarante es administrador u operador de ZEDE?	841	No aplica
--	-----	-----------

INFORMACIÓN RELACIONADA POR RESULTADOS OBTENIDOS DENTRO Y FUERA DE ZEDES

	Aplicable a territorio ZEDE	Aplicable a territorio fuera de ZEDE
Utilidad gravable	442	443
Pérdida sujeta a amortización en períodos siguientes	444	445
Utilidad a reinvertir y capitalizar (sujeta legalmente a reducción de la tarifa)	446	447
Saldo utilidad gravable	448	449

¿Es una empresa existente con nuevas inversiones productivas que genera empleo neto y debe aplicar la proporcionalidad del Impuesto a la Renta?

Porcentaje de reducción de tarifa aplicable en el caso de empresas existentes con nuevas inversiones productivas que genera empleo neto		
Total impuesto causado		850 13449.26
Saldo del anticipo pendiente de pago (traslade campo 876 declaración período anterior - vigente hasta el ejercicio fiscal 2018)		800 0.00
Anticipo determinado correspondiente al ejercicio fiscal declarado (traslade campo 879 declaración período anterior)		851 0.00
(=) Anticipo reducido correspondiente al ejercicio fiscal declarado (aplica para únicamente para el ejercicio 2017)	(851-852)	853 0.00
(=) Impuesto a la Renta causado mayor al anticipo reducido	(850-853)	854 13449.26
(=) Crédito tributario generado por anticipo (en régimen general aplica para ejercicios anteriores al 2010)		855 0.00
¿Para el período fiscal seleccionado, la sociedad está sujeta al Régimen Simplificado para Emprendedores (RIMPE)?		062 No
(+) Impuesto a la Renta Causado del Régimen Simplificado para Emprendedores (RIMPE)		063 0.00
(+) Saldo del anticipo pendiente de pago (vigente hasta el ejercicio fiscal 2018)		856 0.00
(-) Retenciones en la fuente que le realizaron en el ejercicio fiscal (excepto retenciones aplicables al régimen de microempresas y de las actividades sujetas al Impuesto a la Renta Único)		857 16931.08
(-) Retenciones por dividendos anticipados		858 0.00
(-) Retenciones o impuesto pagado por ingresos provenientes del exterior con derecho a crédito tributario		859 0.00
(-) Autoretenciones efectuadas sobre los ingresos gravados por aplicación del Artículo 92.1 del RALRTI (aplica a IFIs, empresas de telefonía móvil y con contratos para la exploración y explotación de hidrocarburos)		895 0.00
(-) Anticipo de impuesto a la renta pagado por espectáculos públicos		860 0.00
(-) Intereses por el anticipo de Impuesto a la Renta pagado voluntariamente		891 0.00
(-) Anticipo de Impuesto a la Renta pagado voluntariamente		892 0.00
(-) Crédito tributario por impuesto a la utilidad en la compraventa de predios urbanos y plusvalía pagados a Municipios (para actividades de urbanización, lotización y otras similares)		894 0.00



La información reposa en la base de datos del SRI, conforme la declaración realizada por el contribuyente

CÓDIGO VERIFICADOR	NÚMERO SERIAL	FECHA RECAUDACIÓN	PÁGINA
SRIDEC2023094467526	872504128385	05-04-2023	16

(-) Crédito tributario de años anteriores	861	9231.08
(-) CRÉDITO TRIBUTARIO GENERADO POR IMPUESTO A LA SALIDA DE DIVISAS		
Generado en el ejercicio fiscal declarado	862	0.00
Generado en ejercicios fiscales anteriores	863	0.00
(-) Valor del beneficio en impuesto de una sociedad que dispone de un contrato de inversión con estabilidad en la tarifa de Impuesto a la Renta, de acuerdo a lo señalado en el COPCI	048	0.00
(-) Valor del beneficio en impuesto por la reducción de tres puntos porcentuales (3%) del Impuesto a la Renta para el desarrollo de nuevas inversiones	059	0.00
(-) Valor del beneficio en impuesto por la reducción especial de la tarifa de Impuesto a la Renta por la suscripción de Contratos de Inversión	060	0.00
Porcentaje de reducción especial de la tarifa de Impuesto a la Renta por la suscripción de Contratos de Inversión	061	0.000000
Subtotal impuesto a pagar	865	0.00
Subtotal saldo a favor	866	12712.90
(+) Impuesto a la Renta Único	867	0.00
LIQUIDACIÓN DEL IMPUESTO A LA RENTA ÚNICO		
IRU SECTOR BANANERO		
(+) Impuesto a la Renta Único calculado para las actividades del Sector Bananero (producción y venta local)	1124	0.00
(+) Impuesto a la Renta Único calculado para las actividades del Sector Bananero (exportación)	1125	0.00
Impuesto a la Renta Único calculado para las actividades del Sector Bananero (componente exportación)	1126	0.00
Impuesto a la Renta Único calculado para las actividades del Sector Bananero (componente producción propia)	1127	0.00
(-) Exoneración del Impuesto a la Renta Único para las actividades del Sector Bananero por nuevas inversiones	1128	0.00
(-) Exoneración del Impuesto a la Renta Único para las actividades del Sector Bananero por creación de nuevas sociedades	1129	0.00
(-) Exoneración del Impuesto a la Renta Único para las actividades del Sector Bananero por otros conceptos	1130	0.00
(-) Retenciones en la fuente por Impuesto a la Renta Único para las actividades del Sector Bananero (producción y venta local)	1131	0.00
(-) Retenciones en la fuente por Impuesto a la Renta Único para las actividades del Sector Bananero (exportación)	1132	0.00
(=) Crédito tributario por Impuesto a la Renta Único para las actividades del Sector Bananero (informativo)	1133	0.00
(=) Impuesto a la Renta Único a pagar por actividades del Sector Bananero	1134	0.00
IRU ACTIVIDAD AGROPECUARIA		
(+) Impuesto a la Renta Único calculado para las actividades Agropecuarias (producción y comercialización local)	1135	0.00
(+) Impuesto a la Renta Único calculado para las actividades Agropecuarias (exportación)	1136	0.00
(-) Exoneración del Impuesto a la Renta Único para las actividades Agropecuarias por nuevas inversiones	1137	0.00
(-) Exoneración del Impuesto a la Renta Único para las actividades Agropecuarias por creación de nuevas sociedades	1138	0.00
(-) Exoneración del Impuesto a la Renta Único para las actividades Agropecuarias por otros conceptos	1139	0.00
(-) Retenciones en la fuente por Impuesto a la Renta Único para las actividades Agropecuarias (producción y comercialización local)	1140	0.00
(-) Retenciones en la fuente por Impuesto a la Renta Único para las actividades Agropecuarias (exportación)	1141	0.00
(-) Retenciones en la fuente de otros regímenes aplicables al Impuesto a la Renta Único para actividades Agropecuarias (exportación)	1142	0.00
(=) Crédito tributario por Impuesto a la Renta Único para las actividades Agropecuarias (informativo)	1143	0.00
(=) Impuesto a la Renta Único a pagar por actividades Agropecuarias	1144	0.00
IRU EN LA UTILIDAD POR ENAJENACIÓN DE DERECHOS REPRESENTATIVOS DE CAPITAL		
(+) Impuesto a la Renta Único en la enajenación de derechos representativos de capital	1147	0.00
(-) Crédito tributario para la liquidación del Impuesto a la Renta Único en la enajenación de derechos representativos de capital	1148	0.00
(-) Crédito tributario del Régimen Impositivo para Microempresas	1149	0.00
Impuesto a la Renta a pagar	869	0.00
Saldo a favor contribuyente	870	12712.90

ANTICIPO (PRÓXIMO AÑO)

ANTICIPO DE IMPUESTO A LA RENTA PRÓXIMO AÑO

Anticipo calculado próximo año (Informativo a partir del ejercicio fiscal 2019)

871 0.00

OTRO RESULTADO INTEGRAL DEL PERÍODO (INFORMATIVO)

GANANCIAS Y PÉRDIDAS POR REVALUACIONES

(+/-) Propiedades, planta y equipo

880 0.00



La información reposa en la base de datos del SRI, conforme la declaración realizada por el contribuyente

CÓDIGO VERIFICADOR

NÚMERO SERIAL

FECHA RECAUDACIÓN

PÁGINA

SRIDEC2023094467526

872504128385

05-04-2023

17

(+/-) Activos intangibles	881	0.00
(+/-) Otros	882	0.00
(+/-) Ganancias y pérdidas por inversiones en instrumentos de patrimonio medidos a valor razonable con cambios en otro resultado integral	883	0.00
(+/-) Ganancias y pérdidas por la conversión de estados financieros de un negocio en el extranjero	884	0.00
(+/-) Ganancias y pérdidas actuariales	885	0.00
(+/-) La parte efectiva de las ganancias y pérdidas de los instrumentos de cobertura en una cobertura de flujos de efectivo	886	0.00
(+/-) Otros	887	0.00

GASTO (INGRESO) POR IMPUESTO A LA RENTA DEL PERÍODO (INFORMATIVO)

Gasto (ingreso) por impuesto a la renta corriente	(+/-) 888	0.00
Gasto (ingreso) por impuesto a la renta diferido	(+/-) 889	0.00

TOTALES

Pago previo (Informativo)	890	0.00
---------------------------	-----	------

DETALLE DE IMPUTACIÓN AL PAGO (PARA DECLARACIONES SUSTITUTIVAS)

Interés	897	0.00
Impuesto	898	0.00
Multa	899	0.00

VALORES A PAGAR Y FORMAS DE PAGO (LUEGO DE IMPUTACIÓN AL PAGO EN DECLARACIONES SUSTITUTIVAS)

TOTAL IMPUESTO A PAGAR	902	0.00
Interés por mora	903	0.00
Multa	904	0.00
TOTAL PAGADO	999	0.00

OTROS GASTOS - Seguros y reaseguros (primas y cesiones)

Descripción	Costo	Gasto	Valor no deducible
03 CON NO RELACIONADAS LOCALES	2,495.43	1,663.62	0

VENTAS LOCALES DE BIENES - Gravadas con tarifa diferente de 0% de IVA

Descripción	Total ingresos	Valor exento / no objeto
02 CON NO RELACIONADAS	107,433.35	0

Crédito tributario de años anteriores

Año	Valor
2,021	9,231.08

PRESTACIONES LOCALES DE SERVICIOS - Gravadas con tarifa diferente de 0% de IVA

Descripción	Total ingresos	Valor exento / no objeto
02 CON NO RELACIONADAS	981,655.36	0

OTROS GASTOS - Otros

Descripción	Costo	Gasto	Valor no deducible
-------------	-------	-------	--------------------



La información reposa en la base de datos del SRI, conforme la declaración realizada por el contribuyente

CÓDIGO VERIFICADOR

NÚMERO SERIAL

FECHA RECAUDACIÓN

PÁGINA

SRIDEC2023094467526

872504128385

05-04-2023

18

03 CON NO RELACIONADAS LOCALES	0	21,302.32	0
--------------------------------	---	-----------	---

OTROS GASTOS - Mantenimiento y reparaciones			
Descripción	Costo	Gasto	Valor no deducible
03 CON NO RELACIONADAS LOCALES	9,647.41	5,224.67	0

OTROS GASTOS - Arrendamientos operativos			
Descripción	Costo	Gasto	Valor no deducible
03 CON NO RELACIONADAS LOCALES		90,959.40	0

OTROS GASTOS - Suministros, herramientas, materiales y repuestos			
Descripción	Costo	Gasto	Valor no deducible
03 CON NO RELACIONADAS LOCALES	13,367.10	2,759.82	0

OTROS GASTOS - Promoción y publicidad			
Descripción	Costo	Gasto	Valor no deducible
03 CON NO RELACIONADAS LOCALES		14,815.96	2,865.29

COSTO DE VENTAS - Compras netas locales de bienes no producidos por el sujeto pasivo			
Descripción	Costo	Gasto	Valor no deducible
02 CON NO RELACIONADAS	163,089.51		0



La información reposa en la base de datos del SRI, conforme la declaración realizada por el contribuyente

CÓDIGO VERIFICADOR	NÚMERO SERIAL	FECHA RECAUDACIÓN	PÁGINA
SRIDEC2023094467526	872504128385	05-04-2023	19

Entrevista realizada al Gerente

N°	Interrogante	Respuesta
1	¿Cuáles considera usted que son los principales riesgos financieros a los que se enfrenta Consigalho S.A. en su operación actual?	Los principales riesgos financieros a los que enfrentamos en Consigalho SA incluyen la volatilidad del mercado, fluctuaciones en los ingresos, riesgos de crédito, y posibles cambios regulatorios que puedan impactar nuestras operaciones y resultados financieros.
2	¿Qué estrategias o medidas sugiere para mitigar los riesgos financieros identificados en la empresa?	Para mitigar estos riesgos, hemos implementado diversas estrategias. En primer lugar, para atraer mayores clientes implementamos pagos a cómodas cuotas, incrementamos el nivel de publicidad y se han establecido políticas de gestión de riesgos que incluyen la evaluación continua de la calidad crediticia de nuestros clientes y contrapartes.
3	¿Cómo calificaría la efectividad de las estrategias de mitigación de riesgos financieros implementadas en Consigalho S.A.?	Evaluamos la efectividad de nuestras estrategias de mitigación de riesgos financieros mediante el monitoreo continuo de nuestros indicadores financieros clave, como el desempeño de las inversiones, la liquidez y la solvencia. Además, revisamos periódicamente nuestras políticas y procedimientos para asegurarnos de que sean

		coherentes con las mejores prácticas de gestión de riesgos.
4	¿Qué aspectos considera importantes para garantizar la implementación exitosa de la estrategia de mitigación de riesgos financieros de una empresa?	Creemos que la comunicación transparente y la colaboración entre diferentes partes de la empresa son aspectos importantes para garantizar la implementación exitosa de estrategias de mitigación de riesgos financieros. Además, la capacitación continua de los empleados en gestión de riesgos es esencial para mejorar nuestra capacidad de responder a posibles amenazas financieras.
5	¿Qué desafíos u Obstáculos cree que pueden surgir al implementar nuevas estrategias para reducir los riesgos financieros en Consigalho S.A.?	Los posibles desafíos que pueden surgir al implementar nuevas estrategias de reducción de riesgos financieros son la resistencia individual de los empleados al cambio, la necesidad de inversiones adicionales en tecnología y recursos humanos, y la adaptación a las condiciones económicas cambiantes. Pero estamos preparados para superar estos desafíos mediante una planificación cuidadosa, una gestión activa y una evaluación continua de nuestras estrategias.