



**UNIVERSIDAD TÉCNICA DE BABAHOYO**

**FACULTAD DE ADMINISTRACIÓN, FINANZAS E INFORMÁTICA.**

**PROCESO DE TITULACIÓN**

**JUNIO - OCTUBRE 2023**

**EXAMEN COMPLEXIVO DE GRADO O DE FIN DE CARRERA**

**PRUEBA PRÁCTICA**

**LICENCIADO EN CONTABILIDAD Y AUDITORÍA**

**PREVIO A LA OBTENCIÓN DEL TÍTULO DE LICENCIADO EN**

**CONTABILIDAD Y AUDITORÍA**

**TEMA:**

**GESTIÓN DE PROCESOS CONTABLES DE LA EMPRESA VENPROELECTRI**

**S.A DE LA CIUDAD DE BABAHOYO EN EL PERIODO 2022**

**EGRESADO:**

**SHEYLA ZULEYKA PESANTES ROMERO**

**TUTOR:**

**ING. JAVIER PAREDES TOBAR**

**AÑO 2023**

## ÍNDICE GENERAL

PLANTEAMIENTO DEL PROBLEMA	1
JUSTIFICACIÓN	2
OBJETIVOS	3
OBJETIVO GENERAL	3
OBJETIVOS ESPECÍFICOS	3
LÍNEAS DE INVESTIGACIÓN	4
MARCO CONCEPTUAL	5
Gestión de procesos contables	5
Objetivos de los procesos contables	5
Procesos contables	5
Importancia de los procesos contables	6
Principios contables	7
Elementos de los procesos contables	8
Sistema de los procesos contables	10
Etapas de los procesos contables	11
Importancia de la Información en los procesos contable	11
Ciclo Contable	12
Reconocimientos de las operaciones contables	12
Análisis de los procesos contable	12
Evidencias de los procesos contables	13
Registros Contables	13
Libro Diario	14
Libro Mayor	15
Balance de Comprobación	15
Fundamento legal de los procesos contables	16
METODOLOGÍA DE LA INVESTIGACIÓN	17
RESULTADOS	18
Análisis Patrimonial	20
Análisis financiero	20
DISCUSIÓN DE LOS RESULTADOS	22
CONCLUSIONES	24
RECOMENDACIONES	25
REFERENCIAS	26
ANEXOS	30
Estado De Situación Financiera	36
Estado de resultados	48

## **PLANTEAMIENTO DEL PROBLEMA**

La empresa VENPROELECTRIC S.A con RUC #1291742897001 se encuentra situada en la ciudad de Babahoyo en las calles Mejía y García Moreno, se dedica a la fabricación, venta, reparación y mantenimiento de equipos, maquinarias y aparatos eléctricos; desde el año 2012, genera atención de manera cotidiana a la ciudadanos fluminense y sectores aledaños, se caracteriza por proporcionar productos y servicios de alta calidad, no obstante, presenta problemas en el área contable, que se detallan a continuación:

Presentan deficiencias en los canales de comunicación establecidos entre el área administrativa, específicamente, en el departamento de ventas y contable, por ende, carecen de la información suficiente para el registro de las transacciones efectuadas de manera cotidiana, por otra parte, se realiza los registros de formas manual que tienden a extraviarse, pues, se realizan en hojas sueltas o en diversas libretas de apuntes, en otras palabras, no considera la tecnología para sintetizar los procesos contables, así mismo, realizar actualizaciones que permiten conocer la situación financiera de la empresa para lo toma de decisiones.

Además, mezcla las cuentas personales de los propietarios con las de la empresa, por ejemplo, se contabiliza los servicios básicos y pequeñas transacciones como adquisición de insumos de limpieza u otros objetos, dando como consecuencia, el descontrol de ingresos y egresos que va de la mano a un inadecuado control del efectivo, por tanto, los valores existen no concuerdan con los registros que se desarrollan. Desde otra perspectiva, no tienen políticas contables específicas y presenta una pobre estructura de las cuentas, en ciertos casos, lo realizan de manera generalizada, es decir, estas no se desglosan con el nivel de detalle suficiente y los conceptos no se separan adecuadamente según la actividad de la empresa.

## JUSTIFICACIÓN

El tema planteado para la realización de este estudio, es importante, puesto que, identificar todos aquellos problemas en relación al proceso contable, permite identificar una solución para lograr un registro de ingresos y egresos que surgen a partir de la realización de una actividad económica específica, por lo tanto, la contabilidad se ha constituido como una actividad de importante realización porque permite conocer la situación económica de la empresa y tomar decisiones acertadas, más aún, en la actualidad donde la tecnología permite la utilización de apps y software para su adecuado control.

En consecuencia, es necesario identificar cada uno de los procesos que se realizaron en el área contable por parte de los responsables de la empresa VENPROELECTRI S.A ubicada en la ciudad de Babahoyo, durante el año 2022, con la finalidad realizar un diagnóstico certero de las actividades contables que se realizaron, adicionalmente, se podrá identificar la existencia de políticas contables y su utilización para la elaboración de los estados financieros, a su vez especificar los problemas y las consecuencias que surgen a partir de procesos erróneos.

Por lo tanto, el beneficiario directo, con la realización de esta investigación es el propietario de la empresa, así como, aquellas personas que se desarrollan en el área contable, pues, en este documento se detalla información relevante con respecto a los procesos contables, que se efectuaron con la finalidad de identificar los errores y darle corrección para el desarrollo de actividades futuras y evitar consecuencias que puedan amenazar la estabilidad económica. Por consiguiente, es factible llevar a cabo este proceso investigativo, pues, cuenta con la autorización del representante legal de la empresa, así como, la participación y facilidad para proporcionar la información por parte de los colaboradores que se desenvuelven en el área contable.

## **OBJETIVOS**

### **OBJETIVO GENERAL**

Analizar los procesos de gestión contable aplicados en la empresa VENPROELECTRI S.A de la ciudad de Babahoyo.

### **OBJETIVOS ESPECÍFICOS**

- Determinar la importancia de los procesos contables desde la perspectiva de diversos autores.
- Identificar los procesos contables que se desarrollan en la empresa a través de la revisión documental.
- Evaluar la gestión de los procesos contables en la empresa VENPROELECTRI S.A en el periodo 2022.

## LÍNEAS DE INVESTIGACIÓN

Este estudio denominado “Gestión de procesos contables de la empresa VENPROELECTRI S.A de la ciudad de Babahoyo en el periodo 2022” se efectúa bajo lineamiento específicos de la Universidad Técnica de Babahoyo, por lo tanto, se relaciona las líneas de investigación de la Facultad de Administración, Finanzas e Informática, específicamente a la carrera de Contabilidad y Auditoría que se especifican a continuación:

El tema propuesto se enmarca en la línea de investigación “Gestión Financiera, administrativa, tributaria, auditoría y control” porque la planificación, organización, dirección y control son funciones propias de la gestión y adaptadas a los procesos contables permite una adecuada distribución de los recursos materiales y financieros además de las funciones a cumplir por parte del personal para dar cumplimiento a las políticas que conlleven a determinar el grado de confiabilidad de la información financiera que es evidenciada en los respectivos estados y a su vez en su análisis conocer la situación de la empresa. En consecuencia, esta línea especifica la oportunidad de realizar un análisis de la gestión de procesos contables aplicados en la empresa VENPROELECTRI S.A.

Por otro lado, la sublínea de investigación "Gestión Financiera, tributaria y compromiso social" establece parámetros específicos para analizar los estados financieros considerando los respectivos métodos o indicadores para conocer la situación de la empresa, y evaluar los procedimientos que se efectúan para el registro de las cuentas que emergen de las actividades económicas, se realizan de manera adecuada y tienen un impacto significativo y confiable en la rentabilidad para asegurar su sostenibilidad e incluso gozar de prestigio para la inyección de capital por parte de las entidades financieras en caso de ser necesario.

## MARCO CONCEPTUAL

### **Gestión de procesos contables**

La gestión contable, no es más que efectuar actividades para verificar el cumplimiento de los objetivos esta comprende realizar una planificación adecuada y un control de las operaciones en el área de contabilidad, además de, tener en cuenta los elementos para lograr los objetivos previstos. (Elizalde M. L., 2020).

### **Objetivos de los procesos contables**

Según (Gutiérrez, 2020) los objetivos de la gestión de los procesos contables son:

- Informar acerca de la situación del patrimonio.
- Evidenciar los resultados obtenidos.
- Determinar cómo se han efectuado los procesos en relación a los resultados para proceder a los análisis de los estados financieros.
- Lograr un control de la información para contrastar que se realizan en función a las obligaciones fiscales.

### **Procesos contables**

Los procesos contables, son un conjunto de fases que permiten capturar, gestionar y comunicar todas aquellas actividades que se efectúan al ejecutar las operaciones a las que se dedica una empresa o entidad para los cuales es necesario que cumpla con el reconocimiento, la medición, presentación y revelación de los estados financieros. (Pacheco & Sánchez, 2020)

Además, el proceso contable son todas aquellas operaciones económicas que efectúa una empresa durante un periodo de tiempo específico para lo cual es necesario los siguientes: asientos asiento de apertura, registro de las operaciones contables y cierre de la contabilidad. (Morales, 2020)

Mientras que, desde otra perspectiva la ejecución de los procesos contables, conlleva un cierto grado de dificultad dependiendo del tipo de empresa, por ejemplo, para aquellas que pertenecen a las pequeñas y medianas industria, las personas responsables de levantar la información financiera tienen un mayor control y conocimiento de la empresa, puesto que, generan evidencia, sin embargo, en la mayor parte de ellas no se presentan una sistematización adecuada en relación a los procedimientos o incluso no se aplican indicadores para medir la eficiencia de la contabilidad, como una herramienta de gestión y tiene consecuencias para determinar las cargas tributarias. (Santa, y otros, 2019)

### **Importancia de los procesos contables**

Los Procesos que se efectúan en contabilidad, han tomado la relevancia del caso puesto que es importante generar datos reportes y balances que tengan la información suficiente, para que los gerentes tomen decisiones oportunas, además, es pertinente adaptarlo a la computarización en línea y descentralización del mismo con la finalidad de que los datos almacenados se obtengan en tiempo real. (Sánchez, 2021)

Por otro lado, la importancia de aplicar procesos contables adecuados y en relación a lo que establece la normativa vigente para el desarrollo de esta actividad administrativa conlleva a reducir los errores que se cometen comúnmente en la contabilidad dentro de los cuales destacan: no organización en el trabajo, la mezcla de las cuentas personales con las empresariales, la falta de comunicación entre la empresa y el contador, la inexistencia de copias de seguridad, partidas mal asignadas, no se almacenan los recibos o comprobantes, no deduce el impuesto de las ventas, efectúan actividades contables, sin el asesoramiento de un profesional realizan la contabilidad de manera manual y no se encuentran al día los libros contables. (Ruano, 2022)



## **Beneficios de los procesos contables**

Desde la perspectiva de Organización Internacional del Trabajo (2019) la gestión de los procesos contables, permite a las instituciones públicas o privadas a ofrecer los productos y servicios de manera sustentada, es decir, efectuar registros contables que ilustran los movimientos económicos, por lo tanto, los beneficios de efectuar procesos contables en una empresa corresponden a los registros contables:

- Permiten el control del dinero en efectivo.
- Muestran la situación del negocio de forma interna.
- Pone en conocimiento el entorno empresarial para conocimiento de la comunidad.
- Conllevan a planificar un futuro en base a previsión numérica.

## **Principios contables**

Los procesos contables se basan en un registro y valoración de los elementos de las cuentas anuales sin embargo es necesario aplicar de manera rigurosa los principios contables para efectuarlo de manera adecuada dentro de ellos se encuentran: empresa en funcionamiento, devengo, uniformidad, prudencia, no compensación e importancia relativa. (Rodríguez, 2021)

## **Sistematización de los procesos contables**

La sistematización o automatización de los procesos contables, comprende adaptar la tecnología para efectuar el registro de las transacciones este trae consigo beneficios como la simplicidad, rapidez, facilidad de supervisión, copias de seguridad, aunque dentro de sus principales desventajas se encuentran los virus informáticos y el robo de la información. (Equipo editorial Lifeder, 2022)

La sistematización en los procesos se efectúa a través de sistemas como el *enterprise resource planning* o también conocido como planificación de recursos empresariales que permite ejecutar las actividades en el área administrativa contable de manera eficiente dentro de las cuales se puede mencionar actividades como: facturación electrónica, contabilidad general, contabilidad de remuneraciones, gestión de clientes, punto de venta, administración de recursos y control de inventario. (Solano & Riascos, 2021)

Por otro lado, la integración de la informática a la gestión de procesos contables ha generado un panorama favorable, puesto que, se permite adaptar a cualquier tipo de empresa sea esta pequeña o mediana e incluso las herramientas ofimáticas permiten efectuar procesos en otras áreas como las comerciales y nóminas, que pueden funcionar de manera integrada o independiente dentro de los cuales han permitido efectuar actividades como elaboración de facturas a través de programas de gestión comercial, que automáticamente trabajan con programas contables para la ejecución de los asientos, confección de nómina y el registro en los respectivos documentos que respaldan la información financiera. (Rey, 2021)

### **Elementos de los procesos contables**

Los elementos del proceso contable, son los activos, pasivos y patrimonios de una empresa, por ende, es pertinente saber registrar la información dentro de los respectivos balances, por otro lado, las cuentas de ingreso y egreso permiten mostrar información sobre los movimientos efectuados en relación al desarrollo de las actividades comerciales. (Elizalde, 2019)

De forma detallada, los elementos de los procesos contables, que se utilizan frecuentemente en los balances, comprenden son:

**Tabla 1***Activo, pasivo y patrimonio*

<b>Grupos</b>	<b>Conceptos</b>	<b>Subgrupos</b>	<b>Fórmula</b>
Activo	Bienes, derechos y recursos de la empresa	$\frac{\text{No corriente Permanencias Mayor a 12 meses}}{\text{Corrientes Permanencia menor a 12 meses}}$	Pasivo + Patrimonio
Pasivo	Obligaciones de la empresa	$\frac{\text{No corriente Permanencias Mayor a 12 meses}}{\text{Corrientes Permanencia menor a 12 meses}}$	Activo - Patrimonio
Patrimonio	Aquello que la empresa posee	$\frac{\text{Capital}}{\text{Resultados}} + \text{Reserva}$	Activo - Pasivo

Fuente (Sansalvador &amp; González, 2022)

Por otro lado, según Arazandi (2021) se destaca las cuentas de resultado:

- Ingresos, son aquellas entradas que permiten aumentar el valor de los activos
- Gastos, son las salidas o disminuciones del valor de los activos.

En ambos casos estas cuentas se utilizan para determinar la pérdida y ganancia y forma parte de los estados de resultado

### **Aspectos del proceso contable**

Los pasos que se consideran en el proceso contable, se basan específicamente en tres ejes principales:

**Tabla 2***Aspectos del proceso contable*

<b>Aspectos</b>	<b>Características</b>
Registrar	Cuando la empresa inicia el desarrollo de sus actividades operativas es necesario evidenciar cada una de ellas en los respectivos documentos y considerando un plan de cuentas donde se tenga una codificación y aplique los principios de contabilidad y la normativa legal
formular	Las actividades contables se efectúan dentro de un período específico este puede efectuarse de manera mensual semestral o anual
analizar	Una vez que se ha efectuado los informes contables estos deben ser analizado a través de diversos métodos que permiten realizar correcciones y mejoras para lograr las metas previstas

Fuente (Bazalar, 2020)

**Sistema de los procesos contables**

Los procesos contables están conformados por varias actividades que se denomina un sistema operativo y permite recopilar la información suficiente a través de informes y documentación para tomar una decisión adecuada, esto implica según (Guerrero & Galindo, 2020):

1. Documento fuente
2. Catálogo de cuentas y guías contabilizadas
3. Registros en pólizas
4. Libro diario
5. Libros auxiliares
6. Libro mayor
7. Estados financieros
8. Usuarios

### **Etapas de los procesos contables**

Las etapas de los procesos contables corresponden:

**Tabla 3**

Etapas de los procesos contables

<b>Etapas</b>	<b>Características</b>
Captación de información	Se realiza la recopilación de información a través de los respectivos comprobantes de las actividades realizadas
Análisis y valoración	Comprende la identificación de los recursos financieros las cuentas y el sentido que tiene la contabilidad aplicada de acuerdo al modelo de negocio
Registro de hecho contable	Se realiza los registros en los instrumentos como comprobantes y libros de contabilidad teniendo en cuenta la normativa contable vigente
Elaboración de informes	Conlleva a efectuar resumen y presentación de los informes financieros para su posterior análisis y la toma de decisiones por parte de quien corresponda

Fuente (Aztesana, 2023)

Por otra parte, desde el criterio de Rivadeneira (2019) el proceso contable comprende etapas resumidas como:

1. Los asientos del libro diario y mayorización.
2. El balance de comprobación de sumas y saldos
3. Regularización
4. Cierre de la contabilidad
5. Elaboración de los estados contables

### **Importancia de la Información en los procesos contable**

Para que un sistema de información contable sea catalogado de calidad, debe reunir cada uno de los aspectos para que quien corresponda tomen decisiones acertadas, es decir, esta debe ser oportunas, suficientes y cumplir las necesidades de los usuarios. (Cantillo & Rivero, 2019). Añade también que, la gestión de la información que se proporciona en los estados financieros es una herramienta importante más no indispensable para la toma de

decisiones, pues, requiere de otro tipo de elementos que permiten de manera generalizada llegar a decisiones oportunas de acuerdo a la situación de las empresas en el ámbito económico. (Arroba & Altamirano, 2023)

Según (ACCID, 2020) la información tiene un papel crucial al elaborar los informes contables, por lo tanto, es necesario que se efectúe de acuerdo a los estándares de calidad por lo tanto esta debe contener las siguientes características:

- La información debe ser comparable en el ámbito internacional
- La información debe ser fiable
- La información debe ser objetiva y relevante.

### **Ciclo Contable**

Un ciclo contable no es más que la especificación del periodo en que una empresa o institución efectuó el registro ordenado de las transacciones efectuadas, esto se evidencia en los informes financieros y libros diarios. (López, 2019)

### **Reconocimientos de las operaciones contables**

El reconocimiento de las operaciones contables, se efectúan a través de la evidencia es decir la documentación, tales refieren el uso de facturas, recibos, notas de créditos y otros comprobantes; que permiten realizar un análisis para identificar la naturaleza de las operaciones, así como, determinar a qué cuenta se va a afectar, estos no solamente son la base para los registros contables, sino también, un respaldo necesario de las actividades efectuadas por la empresa. (Vallejo & Victoria, 2022)

### **Análisis de los procesos contable**

No obstante, son las empresas aquellas que se encargan de considerar las etapas y en qué momentos se deben cumplir durante el ejercicio económico este no es un esquema de trabajo cerrado, sin embargo, es necesario efectuar análisis de los estados contables dentro de los cuales podemos encontrar:

**Tabla 4***Tipos de análisis contables*

<b>Etapas</b>	<b>Características</b>
Análisis patrimonial	Conlleva a conocer la estructura de los activos y pasivos además la relación que tienen con el patrimonio
Análisis financiero	Permite un determinar la solvencia y la liquidez de su empresa para atender obligaciones en un corto y largo plazo ese también genera una situación más clara acerca del equilibrio financiero
Análisis económico	Interpreta la información que presentan las cuentas de pérdidas y ganancias para conocer la rentabilidad productividad crecimiento y expectativas a futuro de una empresa

Fuente (Muñoz, 2019)

**Evidencias de los procesos contables**

Los procesos contables se evidencian a través de los respectivos comprobantes, siendo esto, la fuente de información confiable para la elaboración de los respectivos informes financieros, dentro de los cuales destacan: cheques, facturas, recibos de cajas, contratos, notas de ventas, entre otros. (Lainez, 2022)

**Registros Contables**

Los registros contables, son todos aquellos apuntes y anotaciones que se efectúan una vez realizada una transacción u operación por parte de una empresa o persona natural, esta se expresa a través de unidades monetarias y se registran en los libros diarios y toma el nombre de asiento contable. (Ponce, Salazar, & Baque, 2019) Para el registro contable, es necesario considerar, las cuentas que, son un instrumento que facilita el tratamiento de los hechos de acuerdo a la actividad económica y permite agrupar a bienes derechos, obligaciones, ingresos, gastos y resultados, cabe recalcar que, es necesario generar una estructura de cuentas para recopilar clasificar, acumular, mostrar, administrar, controlar e informar cada una de estas actividades. (Angulo, 2020)

Por otra parte, los procesos contables se respaldan a partir de los libros obligatorios de acuerdo al régimen tributario de cada país por lo tanto el tipo del libro o registro que se considere debe ser especificado por las leyes de acuerdo a el tipo de contribuyente sea esta persona natural o jurídica y dependerá también del volumen de ingreso anual que se prevé a obtener en el ejercicio de su actividad económica. (Tanaka & Álvarez, 2023)

No obstante, dentro de los libros contables que se utilizan con mayor frecuencia se encuentran: Libro diario, Libro Mayor y Balance de comprobaciones.

### ***Libro Diario***

El libro diario, es el documento de respaldo en el área de contabilidad que permite registrar los movimientos que se producen de manera cotidiana en las respectivas cuentas y a partir del sistema de partida doble, es necesario resaltar que, esté es un proceso obligatorio de acuerdo a lo que establece el código de comercio, por lo tanto, es necesario que las empresas indistintamente de su tamaño, consideren esta herramienta contable para administrar de manera adecuada las transacciones efectuadas. (Méndez & Palazón, 2021)

Es necesario entender que para efectuar un libro diario y registrar los asientos acordes a las operaciones realizadas es necesario identificar los tipos:

### ***Tabla 5***

#### *Clasificación de los asientos*

<b>Tipos</b>	<b>Características</b>
Asiento de apertura	Se efectúa al inicio de cada ejercicio económico y aparecen en los balances de situación al 1 de enero
asiento de gestión	Indican las operaciones que se realicen durante el proceso económico
asiento de regularización	Al final del ejercicio y antes de cerrarlo con la finalidad de comprobar los beneficios o pérdidas que ha logrado la empresa
asiento de cierre	Se efectúa al final del ejercicio dónde se salgan y se cierran las cuentas de gestión
asiento de rectificación	Se efectúan con la finalidad de corregir los errores u omisiones se llevan de manera manual

Fuente (Ortega & Garijo, 2021)



### ***Libro Mayor***

El libro mayor, es aquel que refleja las cuentas de las operaciones que se realizan y se registran en el libro diario a partir de un período económico de manera ordenada estas permitan conocer el saldo de cada una de las cuentas, cabe recalcar que, este procedimiento contable se efectúa en lo posterior de la elaboración del libro diario. (Arenal, 2021)

### ***Balance de Comprobación***

El balance de comprobación tal y como lo especifica su nombre permite comprobar los registros y generar los saldos de las cuentas de forma cuadradas, es decir, se traspasa los valores de débito y crédito de cada una de las cuentas que fueron obtenidas en el libro mayor. (Espinosa, 2020)

Por otro lado, el balance de comprobación de sumas y saldos, se utiliza para detectar errores aritméticos en la contabilidad, por otro lado, en la actualidad debido a la inmersión de la tecnología estos errores suele ser mínimo y detectables a través de los sistemas empleados, no obstante, este documento tiene la capacidad de sintetizar la información de Gran utilidad para la toma de decisiones. (Jiménez, 2021)

Además, mediante el balance de comprobación de sumas y saldos se puede conocer la situación general de la empresa a través de un documento resumido donde se detalle cada una de las cuentas y revisar las cuentas y comprobar que no se hayan cometido algunos errores en relación a los registros y las totalizaciones, por lo tanto, es necesario tener en cuenta que en la columna suma del debe, coincidir con el total de la suma del haber y el total de la columna saldos deudores, concuerde con el total de la columna saldos acreedores. (Ristol & Hervás, 2023)

### Fundamento legal de los procesos contables

Los procesos contables deben alinearse a las normas nacionales e internacionales, así mismo, a las legislaciones fiscales y mercantiles para proporcionar la información de manera precisa y oportuna, además, contribuir a la toma de decisiones estratégicas a través de una evaluación constante de sus finanzas. (Cedeño, 2020)

Por lo tanto, las leyes y normas que se consideran en el territorio Nacional en relación a los procesos contables son:

**Tabla 6**

Fundamento legal de los procesos contables

Ley	Art.	Título	Especificaciones
Ley orgánica de régimen tributario interno (2023)	Art. 19 - 21	Capítulo VI. contabilidad y estados financieros	Es una de las normas vigentes en el territorio ecuatoriano donde se especifica las personas obligadas a llevar contabilidad los principios generales aplicados en la contabilidad y pautas para elaborar los estados financieros
Normas internacionales de contabilidad (2019)	# 1	Presentación de los estados Financieros	Esta proporciona información importante para la presentación de los estados financieros con la finalidad de que cumplan con las características pertinentes que refiere la comparabilidad con aquellos informes elaborados en periodos anteriores por otra parte se establece directrices en relación a la estructura y requisitos que debe tener en relación al contenido
	Art. 10 literal C	Capítulo I.	Se destaca la obligación de los comerciantes a llevar contabilidad
Código de comercio (2023)	Art. 28- 36	Título cuarto De la contabilidad de los comerciantes o empresarios	Se especifica las obligaciones y lineamientos que deben seguir los comerciantes para el desarrollo de sus actividades contables, así como el registro y asientos de los libros

Fuente Datos obtenidos de la investigación

## **METODOLOGÍA DE LA INVESTIGACIÓN**

En este estudio se considera la aplicación del método descriptivo, donde se detallan los procesos contables que se aplican para el registro de las cuentas que surgen a partir de la actividad económica efectuada por parte de la empresa VENPROLECTRI S.A. Por otro lado, se tiene en consideración el enfoque mixto, pues, se recopila datos cualitativos que refiere los procesos contables efectuados en la empresa durante el periodo 2022, además, el aspecto cuantitativo, pues, se valora la situación mediante la aplicación de métodos matemáticos y estadísticos a los estados financieros elaborado, la combinación de ambos, permitirán generar un diagnóstico con la información suficiente para determinar la existencia de problemas, causas y efectos.

Además, se tiene en cuenta, las técnicas de observación aplicada por parte de autor del estudio, al realizar varias visitas a la empresa para conocer el proceso que sigue en el área contable para el registro de la información, además se efectúa la revisión documental a través de la autorización por parte del gerente para visualizar los comprobantes y estados financieros del periodo 2022, así como, la aplicación de la entrevista al responsable del área contable de la empresa, para efectuar entre la información obtenida y generar un diagnóstico que permita determinar la importancia que tiene una adecuada gestión y tratamiento de las cuentas.

Por otra parte, los instrumentos refieren el uso de la ficha de observación donde se especifica criterios e información para conocer los procesos contables, adicionalmente, se estructura una ficha de entrevista compuesta por 7 interrogantes que recopilan información importante que evidenciaron las actividades contables y los soportes que tienen para elaborar los estados financieros.

## RESULTADOS

Se realizó la visita a la empresa, específicamente al área contable, para observar la respectiva documentación que permita identificar los procesos contables que se desarrollan en la empresa y verificar el cumplimiento de los procesos, y se obtuvo la siguiente información:

**Tabla 7 Resultados de la observación**

N°	ASPECTOS A EVALUAR	SI	NO	TAL VEZ	OBSERVACIONES
1	Identificación y análisis de las transacciones realizadas			x	
2	Posee un plan de cuentas acorde a sus modelos de negocios	x			Se tiene un plan de cuentas diseñado con la creación de la empresa, sin embargo, no presenta actualizaciones a pesar que existen nuevas actividades realizadas por la empresa
3	Identificación de las cuentas de acuerdo a su naturaleza			x	Se tiene cuentas específicas para el registro de las transacciones frecuentes, y se realizan por orden del contador de la matriz
4	Registro de las cuentas en el libro diario	x			Existe un registro realizado con una frecuencia de 2 - 3 veces por semana, a pesar que la empresa presenta ingresos y egresos de lunes a sábado, además, su registro se efectúa de manera desordenado
5	Registro de las cuentas en el libro Mayor	x			
6	Contabilizar los saldos	x			
7	Elaboración de balance de comprobación	x			
8	Elaboración del estado de resultados	x			
9	Elaboración del estado de situación Financiera	x			
10	Elaboración del estado de cambio de patrimonio	x			
11	Elabora otros estados financieros		x		No, solo los estados Financieros comunes para efecto de declaración de impuestos
12	Aplica métodos de análisis Financiero		x		No se aplica un análisis financiero con frecuencia

Mientras que, desde otro contexto se toma en consideración la información que proporciona el contador de la empresa en función a los procesos que se desarrollan para detectar inconsistencias, como se muestra a continuación:

**Tabla 8 Respuesta de la entrevista**

#	Pregunta	Respuesta
1	¿Quién es la persona encargada de la gestión de los procesos contables en la empresa?	La empresa tiene un contador general en la matriz, sin embargo, en las sucursales como Babahoyo se tiene auxiliares contables encargados de recopilar la información para elaborar los respectivos informes
2	¿Qué actividades se efectúan para registrar las transacciones que emergen de la actividad económica de la empresa?	Recopilación de comprobantes, clasifica las transacciones realizadas mediante cuentas, envía la información al área contable de la matriz, elaboran estados financieros consolidados, declaración y pago de impuestos.
3	¿Cuáles son los sistemas contables que se utilizan para el registro de las transacciones en la empresa?	Ninguna específica, se utilizan procesos manuales plasmados en un cuaderno de apuntes y solo en casos de elaborar los estados financieros se utiliza Excel con fórmulas para obtener los saldos de forma automática o
4	¿En base a qué normativas legales se realiza el registro de las transacciones en la empresa?	traspasar los rubros entre un estado y otro. Normas Internacional de Contabilidad
5	¿Cuáles son los estados financieros que se elaboran en función a las actividades de la empresa?	Balance / Estado de Situación Financiera Estado de Resultado Integral Estado de Cambios en el Patrimonio Estado de Flujos de Efectivo Notas a los Estados Financieros
6	¿Qué tipo de evidencias se presentan para respaldar la información que se proporciona en los estados financieros?	Al respaldar las transacciones prioritariamente comerciales, se archivan los comprobantes y documentación que evidencie lo realizado, además, se detalla mediante las notas a los estados financieros el detalle de las cuentas con mayor relevancia para la empresa.
7	¿Cuáles son las métricas o indicadores que se utilizan para efectuar el análisis financiero?	No se aplican indicadores para los análisis financieros, es el contador general quien reporta la situación financiera en caso de créditos o algún otro trámite para capitalizar la empresa o rendir cuentas a sus accionistas.

Para evaluar la gestión de los procesos contables en la empresa VENPROELECTRI S.A en el periodo 2022 se efectuó un análisis de diversos rubros dentro de los cuales destacan análisis patrimonial, análisis financiero, análisis económico que se efectúa a continuación:

**Tabla 9** Resumen del estado de situación Financiera empresa VENPROELECTRI S.A.

<b>Grupos</b>	<b>Subgrupos</b>	<b>Subtotal</b>	<b>Total</b>
Activo	Corrientes	\$ 236.083,35	\$295.532,40
	No corrientes	\$ 59.449,05	
Pasivo	Corrientes	\$ 65.471,50	\$ 65.471,50
	No corrientes	\$ -	
Patrimonio		\$ 230.060,50	\$230.060,50

*Datos obtenidos del área contable de la empresa VENPROELECTRI S.A.*

### **Análisis Patrimonial**

**Tabla 10** Datos obtenidos del área contable de la empresa VENPROELECTRI S.A.

<b>Activo Corriente</b>	<b>Pasivo Corriente (Patrimonio neto + Pasivo No Corriente)</b>
\$ 236.083,35	\$ 230.060,50

*Datos obtenidos del área contable de la empresa VENPROELECTRI S.A.*

En vista que el Pasivo corriente es inferior que los activos corrientes, se puede dilucidar que, la empresa no puede cubrir las inversiones permanentes realizadas, debido a que, lo existentes es insuficiente para cubrir las reservas y créditos.

### **Análisis financiero**

Mientras que, al aplicar un análisis financiero teniendo en cuenta los principales indicadores e información obtenida los principales rubros que componen el Estado de Situación Financiera donde se obtuvo, lo siguiente:

De acuerdo a la información que se ha podido visualizar en las notas explicativas elaboradas en función a los estados financieros establecen que estos son elaborados en base a las (NIIF) teniendo en cuenta, los criterios para los pequeños y medianas empresas, por otro lado, consideran las normas ecuatorianas de contabilidad (NEC) las mismas que fueron plasmadas en los Estados contables una vez finalizado el periodo 2022. Sin embargo, para conocer el impacto de los procesos contables que se desarrollaron se procederá a efectuar un análisis de cada una de las cuentas que fueron consideradas para elaborar los estados Financieros.

Las cuentas de activo, se encuentran conformada por los corrientes que refiere a las siguientes cuentas:

En el caso de la cuenta efectivo equivalente de efectivo fue de \$28,741.23 y recopila todos aquellos valores disponibles en caja que representa el 20% del valor establecido y en los depósitos en entidades financieras de la localidad el 80%, cabe recalcar que, están presenta cuentas de ahorro disponible en bancos como: Guayaquil y pichincha.

Mientras que, en los documentos y cuentas por cobrar, correspondieron a aquellos créditos que fueron otorgados a sus distinguidos clientes durante el período 2022 y presenta un valor de \$65,481.92 con la finalidad de verificar la rotación que presentan estas cuentas, se aplica el respectivo ratio que refiere, las cuentas por cobrar son recuperables cada 134 días, esto se debe a la empresa genera créditos con plazos mínimos de 90 días, sin embargo, estas depende del monto adeudado, por ejemplo, deudas entre \$180.00 - \$300.00 a 90 días plazo, entre \$501.00 – 1,200.00 hasta 6 meses, superiores a 1,201.00 hasta 12 meses. Cabe recalcar que una de las políticas aplicables en el caso del tratamiento de los documentos y cuentas por cobrar refiere que cuando la deuda excede a un año o el siglo que dure la operación esta será catalogada como un activo corriente y debe ser reconocida por su valor de razonabilidad costo amortizado y la diferencia de las provisiones de las cuentas incobrables

En relación a la cuenta de inventarios, son valorados de acuerdo a su costo o valor y se determinan teniendo en cuenta un método básico que hace referencia a los costos de venta a través de su respectiva fórmula, los mismos que dieron como resultado los siguientes valores:

*Tabla 1 Resumen de la cuenta inventario*

<b>Inventario</b>	<b>Totales</b>
Mercadería en existencia en almacén	\$ 12.459,98
Inventario de suministros	\$ 9.234,13
Inventario de materiales	8234.91
<b>Total Inventario</b>	<b>\$ 21.694,11</b>

Es pertinente tener en cuenta que, dentro de las políticas que se consideran para el tratamiento de esta cuenta corresponde a que, para realizar la conciliación de los libros, es necesario contrastarlo con el inventario físico con una frecuencia de tres veces al año y esta se aplica de manera obligatoria.

Mientras que, al referirse a la cuenta de propiedad planta y equipo, se tienen consideración que corresponde a un costo histórico, sin embargo, cada uno de ellos requiere de realizar la depreciación debido al deterioro que estos presentan por lo tanto la empresa utiliza el método lineal para realizar sus estimaciones y se considera el 10 año para maquinarias y equipos, muebles y enseres, 3 años para equipo de computación y 5 años para vehículos, en efecto las depreciaciones acumuladas, son de \$9.721,59, obtenidas a partir de las siguientes cifras:

*Tabla 2 Resumen de la cuenta propiedad, planta y equipo*

<b>Cuentas</b>	<b>Total</b>
Maquinaria planta y equipo	\$30.054,57
Muebles y enseres	\$7.412,23
Equipo de computación	\$5.479,47
Vehículos	\$15.000,00



<b>Total</b>	<b>\$57.946,27</b>
--------------	--------------------

Por otra parte, al analizar las cuentas que integran el pasivo se puede identificar que una de las que tienen mayor relevancia comprenden a las cuentas y documentos por pagar, son aquellas que la empresa la deuda a los proveedores dentro de los cuales se puede especificar que no generan intereses, puesto, que fueron concedidas en corto plazo específicamente a 30,45 y 60 días y suma un total de \$27,589.17. Mientras que la empresa presenta obligaciones corrientes adquiridas con otros proveedores comerciales como por ejemplo la entidad tributaria seguridad social beneficios participación de utilidades correspondientes al periodo 2022 información que se desglosa de la siguiente manera:

**Tabla 3** Resumen de las cuentas por pagar

<b>Cuentas</b>		<b>Total</b>
Administración Tributaria	\$	-
IESS	\$	-
Participación de trabajadores	\$	1.772,70
<b>Total</b>		<b>\$1.772,70</b>

De acuerdo a la cuenta de patrimonio, se encuentra conformado por el capital social que hace referencia a \$200,000, mientras que, las reserva se tratan considerando los porcentajes que establecen las normas tributarias en el caso específico de esta empresa aplica un porcentaje no menor al 10% de las utilidades y se obtuvieron:

**Tabla 4** Resumen de la cuenta reserva

<b>Cuentas</b>	<b>Total</b>
Reserva Legal	\$1.020,90
Reserva facultativa	\$29.040,00
<b>Total</b>	<b>\$30.060,90</b>

Con la finalidad de obtener una perspectiva más clara con respecto a los resultados obtenidos con respecto a los procesos contables aplicados se realizó el análisis de las principales cuentas que integran el estado de resultado y se pudo identificar mediante la revisión a los documentos información específica de las cuentas. Por ejemplo, en costos y gastos reportados durante el período 2022 por parte de la empresa Venproelectric S.A se tuvo en consideración los siguientes rubros:

**Tabla 5** Resumen de las cuentas de costos y gastos

<b>Cuentas</b>	<b>Total</b>
Sueldos y salarios	\$42.279,02
Beneficios sociales	\$7.125,87
Aportes al IESS incluye FR	\$3.020,81
Gastos por depreciaciones	\$1.374,33
Transporte	\$1.345,23
Combustible	\$2.145,78
Mantenimiento y reparaciones	\$6.902,34
IVA (carga al costo o gasto)	\$8.457,98
<b>Total</b>	<b>\$18.851,33</b>

La información expuesta con anterioridad permitió determinar que la utilidad del ejercicio para el periodo evaluado corresponde a 11,818.01. De modo que, la participación de los trabajadores alcanzó \$1.772.70 mientras que los gastos de impuesto a la renta se efectuaron de acuerdo a la ley de régimen tributario interno y su respectivo reglamento donde especifica que ésta se obtiene considerando el 15% en la participación de los trabajadores y 25% del impuesto a la renta por lo tanto este último corresponde a \$2.511.33

## DISCUSIÓN DE LOS RESULTADOS

Los instrumentos de recopilación de información permitieron conocer la gestión de procesos contables de la empresa VENPROELECTRI S.A de la ciudad de Babahoyo en el periodo 2022, y se encontró la existencia de problemas derivados de la falta de miramiento de procesos que permiten obtener la información suficiente para considerarse confiable y claro.

La técnica de observación permitió determinar que la empresa tiene un plan de cuentas diseñado con la creación de la empresa en el año 2012, sin embargo, no presenta actualizaciones a pesar que existen nuevas actividades realizadas por la empresa, por otro, lado es pertinente destacar que existen modificaciones en las normativas contables que son necesarias adaptar para ser estructuradas dentro lo generalmente correcto.

Por otro lado, se tiene cuentas específicas para el registro de las transacciones frecuentes, que permiten elaborar el libro diario de forma manual y se visualizó existe un registro realizado con una frecuencia de 2 - 3 veces por semana, a pesar que la empresa presenta ingresos y egresos de lunes a sábado, además, su registro se efectúa de manera desordenado. A pesar que, el Ministerio de Economía y Finanzas del Perú (2019) menciona que los libros, registros y documentos, así como, la información donde se evidencia las transacciones efectuadas es almacenadas en orden con la finalidad de generar un control y seguimiento de las mismas y verificar que no exista perjuicio o esté actuando en contra de la ley.

Mientras que, al aplicar el instrumento de ficha de entrevista al auxiliar contable de la empresa, se pudo conocer que, la empresa tiene un contador general en la matriz, sin embargo, en las sucursales como Babahoyo se tiene auxiliares contables encargados de recopilar la información para elaborar los respectivos informes, por ende, dentro de sus competencias se encuentran receptor los comprobantes por parte del área de ventas y cobranza, clasificar las transacciones realizadas mediante cuentas, enviar la información al

área contable de la matriz, elaboran estados financieros consolidados, declaración y pago de impuestos.

Sin embargo, según el criterio del responsable del área contable, se utilizan procesos manuales plasmados en un cuaderno de apuntes y solo en casos de elaborar los estados financieros se utiliza Excel con fórmulas para obtener los saldos de forma automática o traspasar los rubros entre un estado y otro. Cabe recalcar que, este se efectúa teniendo en cuenta las Normas Internacional de Contabilidad. Dentro de ellos se encuentran los Balance / Estado de Situación Financiera Estado de Resultado Integral, Estado de Cambios en el Patrimonio, Estado de Flujos de Efectivo y Notas a los Estados Financieros, los mismos que se pudieron evidenciar se encuentran registrados en la Superintendencia de Compañías.

No obstante, no se aplican indicadores para los análisis financieros, es el contador general quien reporta la situación financiera en caso de créditos o algún otro trámite para capitalizar la empresa o rendir cuentas a sus accionistas. Por lo tanto, se puede dilucidar que existen omisión de los procesos contables que inciden en la confiabilidad de la información que presentan los estados financieros. Lo expuesto con anterioridad permite determinar la importancia de aplicar los procesos financieros puesto que la información que se proporciona en los resultados fue obtenida a través de las notas informativas que se presentan ante los organismos reguladores, más no se presenta un registro detallado a modo de borrador y archivado en el área contable de la empresa.

En función a la información obtenida y debido a la carencia de un sinnúmero de procesos que permite verificar la existencia de evidencias para llevar a cabo los procesos contables se aplicó los ratios financieros que permiten identificar la situación de la empresa (Véase, Anexo7)

## CONCLUSIONES

En virtud a lo obtenido durante el proceso investigativo que refiere la gestión de procesos contables de la empresa VENPROELECTRI S.A, se pudo concluir que:

La investigación bibliográfica permitió escudriñar la importancia de los procesos contables que se realizan en las empresas del sector de servicios de acuerdo a las normas vigentes comprenden elaborar los asientos del libro diario y mayorización, generar un balance de comprobación de sumas y saldos, efectuar la regularización, realizar el cierre de la contabilidad y elaboración de los estados contables, pues, conlleva forjar una información confiable, oportunas y suficientes

La información que se obtiene a partir de la revisión documental permitieron establecer que los procesos contables aplicados en la empresa VENPROELECTRI S.A, tienden a efectuar de manera inicial con la identificación de las cuentas con la ayuda de un plan de cuenta diseñado en el año 2012, a pesar que el modelo de negocio ha variado, es decir, su cartera de productos, servicios y otros rubros ha cambiado, además, existe un registro del libro diario poco frecuente a pesar que la empresa desarrolla su actividad comercial todos los días, donde se comercializa productos y servicios, sin embargo, los comprobantes realizado suelen extraviarse o tener inconsistencias que inciden en la elaboración de los estados financieros

Por otro lado, se evaluó los procesos contables con la aplicación de los indicadores para llevar a cabo un análisis patrimonial se pudo determinar que el pasivo corriente es inferior al activo corriente, por lo tanto, la empresa se puede ver amenazada en su liquidez y en poco tiempo no tendrá el suficiente efectivo para hacerle frente a sus obligaciones o cubrir con las reservas o créditos, mientras que, a pesar que las razones de liquidez refieren datos

positivos para la empresa, se puede prever en base a la omisión de procesos que si no se dan los correctivos tendrá repercusiones severas en la toma de decisiones.

## **RECOMENDACIONES**

En consecuencia, de lo encontrado, se sugiere considerar las siguientes recomendaciones:

Considerar la información que se presenta en este documento, para conocer la importancia de la adecuada gestión de los procesos contables en las empresas del sector de servicios, más aún, seguir de manera específica los lineamientos que presentan la Normas Internacionales de Contabilidad para efecto de suministrar información confiable, veraz, clara y sustentable, los mismos que, permitirán especificar la situación real de la empresa.

Realizar un control minucioso con respecto a la aplicación de los procesos contables, específicamente en el registro adecuado y cotidiano de las transacciones efectuadas por parte de la empresa, por otro lado, es pertinente establecer un canal de comunicación eficiente y capacitar al personal de ventas y cobranzas para elaborar los comprobantes de manera adecuada y almacenarlos para suministrar la información pertinente y completa que permita evidenciar los movimientos efectuados y elaborar estados financieros sin algún tipo de error .

Aplicar los indicadores financieros, patrimoniales o algún otro método que permita efectuar un análisis de la información que se suministra en los estados financieros, los mismos que, permitirán tomar decisiones acertadas y cumplir con las obligaciones en casos de acceder a créditos u otros métodos de financiamiento.

## REFERENCIAS

- ACCID . (2020 ). *Normas Internacionales de Información Financiera*. España: Profit .
- Angulo, G. U. (2020). *Plan de cuentas: Contextualización de las NIIF* . Bogotá: Ediciones de la U.
- Arazandi, T. (2021). *Plan General de Contabilidad y plan general de contabilidad Pymes*. Pamplona: Aranzadi.
- Arenal, L. (2021). *Plan General de Contabilidad UF0515* . La Rioja: Tutor Formación.
- Arroba, S. J., & Altamirano, H. M. (2023). Gestión de la Información Contable y Financiera para la toma de decisiones en las Pymes. *Sigma*, 145-158.
- Aztesana, Y. M. (2023). *Contabilidad Básica para empresas Turísticas*. Cochabamba: Mario Antezana Yugar.
- Bazalar, C. (26 de Octubre de 2020). *Los tres pasos de la contabilidad*. Obtenido de José Balzar: <https://www.josebazalar.com/post/los-tres-pasos-de-la-contabilidad>
- Cantillo, P. J., & Rivero, G. (2019). Esquema de análisis de la Calidad de la información Contable. *Económicas CUC*, 40(1), 76-90.
- Cedeño, C. J. (2020). El procedimiento contable como herramienta de proyección de las finanzas empresariales. *Dominio de las Ciencias*, 6(4), 926-939.
- Código de Comercio. (2023). *Código de Comercio*. Quito: Asamblea Nacional.
- Elizalde, L. K. (2019). El proceso contable según las normas internacionales de información financiera. *Ciencia Digital*, 3(3.3), 254 - 273.
- Elizalde, M. L. (2020). *Gestión contable como base fundamental para las decisiones generales*. Riobamba: Escuela Superior Politécnica de Chimborazo.

- Equipo editorial Lifeder. (15 de diciembre de 2022). *Proceso contable*. Obtenido de Equipo editorial Lifeder: <https://www.lifeder.com/proceso-contable/>
- Espinosa, M. (2020). *Contabilidad Básica*. Santiago de Chile: UAH Ediciones.
- Guerrero, C., & Galindo, F. (2020). *Contabilidad I*. México: Grupo editorial Patria.
- Gutiérrez, G. J. (2020). *Contabilidad y fiscalidad*. Madrid: Editex.
- Jiménez, G. (2021). *UF0516: Aplicaciones de la informática de contabilidad*. Málaga: Ic .
- Lainez, L. F. (2022). *Análisis de los procesos contables en el desarrollo de restaurantes barrio Abdón Calderón, 2022*. La Libertad: Universidad Estatal Península de Santa Elena.
- Ley de Régimen Tributario Interno. (2023). *Ley de Régimen Tributario Interno*. Quito: Asamblea Nacional.
- López, V. (06 de febrero de 2019). *El Proceso contable de una empresa*. Obtenido de Finanzas y contabilidad: <https://finanzascontabilidad.com/proceso-contable-empresa/#Etapas-Del-Proceso-Contable>
- Méndez, R. H., & Palazón, B. M. (2021). *Tratamiento de la documentación Contable*. España: Paraninfo.
- Ministerio de Economía y Finanzas del Perú. (2019). *Plan Contable General Empresarial*. Lima: Ministerio de Economía y Finanzas del Perú.
- Morales, C. G. (2020). *Proceso económico- administrativo en Agencias de Viaje MF0267\_2*. España: Paraninfo.
- Muñoz, C. (2019). *Análisis Contable*. España: Elearning S.L.
- Normas internacionales de contabilidad 1. (2019). *Normas internacionales de contabilidad 1*. Lima: IFRS Foundation.



- Organización Internacional del Trabajo. (2019). *Mejore su negocio*. Suiza: Organización Internacional del Trabajo.
- Ortega, O. D., & Garijo, S. (2021). *Proceso Integral de la actividad Comercial*. España: Editex .
- Pacheco, O., & Sánchez, C. (2020). *Tomando Apuntes Lógica Contables*. Medellín: Instituto Tecnológico Metropolitano.
- Ponce, O. M., Salazar, G., & Baque, E. (2019). *Introducción a las Finanzas*. Alicante: Área de Innovación y desarrollo S.L.
- Rey, P. J. (2021). *Proceso Integral de la actividad comercial*. Madrid: Paraninfo.
- Ristol, D. J., Hervás, B. V. (2023). *Tratamiento de la documentación Contable*. España: Editex.
- Rivadeneira, E. S. (2019). *Procesos contables y gestión financiera de la empresa Carrillo Velastegui Marta Alejandra en la Ciudad de Santo Domingo*. Babahoyo: Universidad Regional Autónoma de los Andes.
- Rodríguez, M. (2021). *Plan General de Contabilidad*. Madrid: Paraninfo .
- Ruano, S. (03 de enero de 2022). *10 errores comunes al llevar tu contabilidad*. Obtenido de Vernaza Asesores Empresariales: <https://verza.com.ec/errores-comunes-al-llevar-tu-contabilidad/>
- Sánchez, Z. P. (2021). *Contabilidad General*. Bogotá: Alpha Editorial.
- Sansalvador, S., & González, C. J. (2022). *Contabilidad Financiera Básica*. México: Universidad Miguel Hernández.
- Santa, L., Fajardo, C., Ramírez, D., Jiménez, R., Serna, J., Álvarez, H., . . . Gómez, J. (2019). *Información Contable para la gestión y control*. Bogotá: Ediciones de la U.

Solano, R. O., & Riascos, E. (2021). *Sistema de información contable en la era digital*. Calí: Universidad del Valle.

Tanaka, G., & Álvarez, M. (2023). *Contabilidad para empresas peruanas: Un enfoque financiero, tributario y laboral*. Lima: Fondo Editorial de la PUCP.

Vallejo, M. R., & Victoria, Z. (2022). Proceso contable y su influencia en la toma de decisiones de la Empresa Frenos Basa Portoviejo 2020. *Polo del Conocimiento*, 7(4), 488-521.

## ANEXOS

*Anexo 1 Carta de autorización de la empresa*

## CARTA DE AUTORIZACION

Babahoyo, 4 de septiembre del 2023


Ing. Duberly Gabriel Marchan Vaca  
JEFE ADMINISTRADOR DE VENPROLECTRI S.A  
En su despacho.

De mis consideraciones:

Yo, **Sheyla Zuleyka Pesantes Romero**, con cédula de identidad **2000132676**, estudiante de la Universidad Técnica de Babahoyo de la Facultad de Administración, Finanzas e Informática, carrera de Contabilidad y Auditoría matriculada en el proceso de titulación periodo **JUNIO-OCTUBRE DEL 2023**, le solicito a usted de la manera más comedida se sirva autorizar a quien corresponda se proceda a otorgarme el permiso respectivo para realizar mi estudio de caso denominado **GESTIÓN DE PROCESOS CONTABLES DE LA EMPRESA VEMPROELECTRI S.A DE LA CIUDAD DE BABAHOYO EN EL PERIODO 2022** el cual es requisito indispensable para poder titularme.

Esperando una respuesta favorable quedo de usted muy agradecida.


Atentamente

**Sheyla Zuleyka Pesantes Romero****C.I 200013267-6**

*Duberly Marchan Vaca*  
*04/09/2023*  
*Recibido*

**VENPROLECTRI S.A.**  
FIRMA AUTORIZADA

## Anexo 2 Informe antiplagio



**CERTIFICADO DE ANÁLISIS**  
 magister

# Pesantes Romero Sheyla Zuleyka

< 1%
0

< 1% **Similitudes**  
< 1% **Texto entre comillas**  
0% **similitudes entre comillas**  
< 1% **Idioma no reconocido**

**Nombre del documento:** Pesantes Romero Sheyla Zuleyka.docx

**ID del documento:** 5647ca119109d4fc23c8be7cda327b606292c378

**Tamaño del documento original:** 45.08 kB

**Depositante:** Javier Antonio Paredes Tobar

**Fecha de depósito:** 17/9/2023


**Tipo de carga:** Interface

**fecha de fin de análisis:** 17/9/2023
















**Número de palabras:** 7083

**Número de caracteres:** 46.825

Ubicación de las similitudes en el documento:



**Fuentes con similitudes fortuitas**

N°	Descripciones	Similitudes	Ubicaciones	Datos adicionales
1	 <a href="https://www.doi.org/10.1016/j.cya.2017.01.001">www.doi.org</a>   Avances en la cantidad de la información financiera del sector públ... <a href="https://www.doi.org/10.1016/j.cya.2017.01.001">https://www.doi.org/10.1016/j.cya.2017.01.001</a>	< 1%		 Palabras idénticas: < 1% (20 palabras)
2	 <a href="https://www.redalyc.org/pdf/3597/559733629006.pdf">www.redalyc.org</a>   ANTE LA REFORMA DE NUESTRO ORDENAMIENTO: NUEVAS ND... <a href="https://www.redalyc.org/pdf/3597/559733629006.pdf">https://www.redalyc.org/pdf/3597/559733629006.pdf</a>	< 1%		 Palabras idénticas: < 1% (11 palabras)
3	 <a href="http://dspace.utb.edu.ec/bitstream/4900/9934/3/E-UTB-FAFI-ING-COM-00055.pdf.txt">dspace.utb.edu.ec</a>   Pago de remuneración a los trabajadores en la Federación De... <a href="http://dspace.utb.edu.ec/bitstream/4900/9934/3/E-UTB-FAFI-ING-COM-00055.pdf.txt">http://dspace.utb.edu.ec/bitstream/4900/9934/3/E-UTB-FAFI-ING-COM-00055.pdf.txt</a>	< 1%		 Palabras idénticas: < 1% (10 palabras)
4	 <a href="https://repositorio.upse.edu.ec/bitstream/16000/5001/1/UPSE-TCA-2019-0068.pdf">repositorio.upse.edu.ec</a>   Control interno contable y la efectividad de las operacio... <a href="https://repositorio.upse.edu.ec/bitstream/16000/5001/1/UPSE-TCA-2019-0068.pdf">https://repositorio.upse.edu.ec/bitstream/16000/5001/1/UPSE-TCA-2019-0068.pdf</a>	< 1%		 Palabras idénticas: < 1% (13 palabras)
5	 <a href="http://repositorio.puce.edu.ec/80/miuv/bitstream/22000/7807/5/2.22.000790.pdf.txt">repositorio.puce.edu.ec</a>   Modelo administrativo-financiero para entidades sin fin... <a href="http://repositorio.puce.edu.ec/80/miuv/bitstream/22000/7807/5/2.22.000790.pdf.txt">http://repositorio.puce.edu.ec/80/miuv/bitstream/22000/7807/5/2.22.000790.pdf.txt</a>	< 1%		 Palabras idénticas: < 1% (10 palabras)

### Anexo 3 Ruc de la empresa



**Certificado**  
Registro Único de Contribuyentes

**Razón Social**  
VENPROLECTRI S.A

**Número RUC**  
1291742897001

**Representante legal**

• MARCHAN VACA MIGUEL ANGEL

Estado	Régimen	
ACTIVO	GENERAL	
Fecha de registro	Fecha de actualización	Inicio de actividades
28/03/2012	06/06/2023	09/03/2012
Fecha de constitución	Reinicio de actividades	Cese de actividades
09/03/2012	No registra	No registra
Jurisdicción		Obligado a llevar contabilidad
ZONA 5 / LOS RIOS / BABAHOYO		SI
Tipo	Agente de retención	Contribuyente especial
SOCIEDADES	SI	NO

**Domicilio tributario**

**Ubicación geográfica**

**Provincia:** LOS RIOS **Cantón:** BABAHOYO **Parroquia:** DR. CAMILO PONCE

**Dirección**

**Calle:** MEJIA **Número:** S/N **Intersección:** GARCIA MORENO **Referencia:** JUNTO A LA DESPENSA MEY Y JEF

**Medios de contacto**

**Celular:** 0990152489 **Teléfono trabajo:** 052738603 **Email:** mmarchan81@hotmail.com

**Actividades económicas**

- C26102001 - SERVICIOS DE APOYO A LA FABRICACIÓN DE COMPONENTES Y TABLEROS ELECTRÓNICOS A CAMBIO DE UNA RETRIBUCIÓN O POR CONTRATO.
- C33140301 - SERVICIOS DE REPARACIÓN Y MANTENIMIENTO DE EQUIPO DE ILUMINACIÓN (ALUMBRADO) ELÉCTRICO A CAMBIO DE UNA RETRIBUCIÓN O POR CONTRATO.
- F41001001 - CONSTRUCCIÓN DE TODO TIPO DE EDIFICIOS RESIDENCIALES: EDIFICIOS DE ALTURAS ELEVADAS, VIVIENDAS PARA ANCIANATOS, CASAS PARA BENEFICENCIA, ORFANATOS, CÁRCELES, CUARTELES, CONVENTOS, CASAS RELIGIOSAS. INCLUYE REMODELACIÓN, RENOVACIÓN O REHABILITACIÓN DE ESTRUCTURAS EXISTENTES.
- F41002001 - CONSTRUCCIÓN DE TODO TIPO DE EDIFICIOS NO RESIDENCIALES: EDIFICIOS DE PRODUCCIÓN INDUSTRIAL, EJEMPLO. EDIFICIOS DE OFICINAS, HOTELES, ALMACENES, CENTROS COMERCIALES, BODEGAS, RESTAURANTES, OBSERVATORIOS, IGLESIAS, MUSEOS, INCLUYE REMODELACIÓN, RENOVACIÓN O REHABILITACIÓN DE ESTRUCTURAS EXISTENTES
- F42202001 - CONSTRUCCIÓN DE OBRAS CIVILES PARA: CENTRALES ELÉCTRICAS, LÍNEAS DE TRANSMISIÓN DE ENERGÍA ELÉCTRICA Y COMUNICACIONES; OBRAS AUXILIARES EN ZONAS URBANAS.
- F43210101 - INSTALACIÓN DE ACCESORIOS ELÉCTRICOS, LÍNEAS DE TELECOMUNICACIONES, REDES INFORMÁTICAS Y LÍNEAS DE TELEVISIÓN POR CABLE, INCLUIDAS LÍNEAS DE FIBRA ÓPTICA, ANTENAS PARABÓLICAS. INCLUYE CONEXIÓN DE APARATOS ELÉCTRICOS, EQUIPO DOMÉSTICO Y SISTEMAS DE CALEFACCIÓN RADIANTE (INCLUYE MANTENIMIENTO Y REPARACIÓN).
- F43210102 - INSTALACION, MANTENIMIENTO Y REPARACION DE CENTRALES DE ENERGIA ELECTRICA Y TRANSFORMADORES.

1/2

**Razón Social**

VENPROLECTRI S.A

**Número RUC**

1291742897001

- G46599301 - VENTA AL POR MAYOR DE EQUIPO ELÉCTRICO COMO: MOTORES ELÉCTRICOS, TRANSFORMADORES, (INCLUYE BOMBAS PARA LÍQUIDOS), CABLES, CONMUTADORES Y DE OTROS TIPOS DE EQUIPO DE INSTALACIÓN DE USO INDUSTRIAL, INCLUSO PARTES Y PIEZAS.
- G46632401 - VENTA AL POR MAYOR DE MATERIAL ELECTRICO.
- G47411401 - VENTA AL POR MENOR DE MAQUINARIA Y APARATOS ELÉCTRICOS: MOTORES, GENERADORES, TRANSFORMADORES ELÉCTRICOS, APARATOS DE DISTRIBUCIÓN, CONTROL DE ENERGÍA ELÉCTRICA, CABLES ACUMULADORES Y OTRO MATERIAL ELÉCTRICO.
- S95220101 - REPARACIÓN Y MANTENIMIENTO DE APARATOS DE USO DOMÉSTICO, COMO REFRIGERADORES, COCINAS, LAVADORAS, SECADORES DE ROPA, APARATOS DE AIRE ACONDICIONADO, ETCÉTERA.

**Establecimientos****Abiertos**

2

**Cerrados**

0

**Obligaciones tributarias**

- 2011 DECLARACION DE IVA
- 1031 - DECLARACIÓN DE RETENCIONES EN LA FUENTE
- 1021 - DECLARACIÓN DE IMPUESTO A LA RENTA SOCIEDADES
- ANEXO RELACIÓN DEPENDENCIA
- ANEXO TRANSACCIONAL SIMPLIFICADO
- ANEXO ACCIONISTAS, PARTÍCIPIES, SOCIOS, MIEMBROS DEL DIRECTORIO Y ADMINISTRADORES – ANUAL
- ANEXO DE DIVIDENDOS, UTILIDADES O BENEFICIOS - ADI

**i** Las obligaciones tributarias reflejadas en este documento están sujetas a cambios. Revise periódicamente sus obligaciones tributarias en [www.sri.gob.ec](http://www.sri.gob.ec).

**Números del RUC anteriores**

No registra



Código de verificación: RCR1688143554101168  
 Fecha y hora de emisión: 30 de junio de 2023 11:45  
 Dirección IP: 10.1.2.143

Validez del certificado: El presente certificado es válido de conformidad a lo establecido en la Resolución No. NAC-DGERCGC15-00000217, publicada en el Tercer Suplemento del Registro Oficial 462 del 19 de marzo de 2015, por lo que no requiere sello ni firma por parte de la Administración Tributaria, mismo que lo puede verificar en la página transaccional SRI en línea y/o en la aplicación SRI Móvil.

*Anexo 4 Ficha de Observación*

GUÍA DE OBSERVACIÓN					
<b>Nombre del lugar / Institución</b>			VENPROLECTRI S. A.		
<b>Nombre del observador</b>			Sheyla Pesantes		
<b>Puesto o cargo</b>			Egresado de CPA- FAFI - UTB		
<b>INSTRUCCIONES:</b>					
Observar la ejecución de las actividades marcando con una (X) el cumplimiento de acuerdo a la escala establecida.					
<b>OBJETIVO:</b>					
Determinar el cumplimiento de los procesos contables por parte de la empresa					
N°	ASPECTOS A EVALUAR	SI	NO	TAL VEZ	OBSERVACIONES
1	Identificación y análisis de las transacciones realizadas				
2	Posee un plan de cuentas acorde a su modelo de negocio				
3	Identificación de las cuentas de acuerdo a su naturaleza				
4	Registro de las cuentas en el libro diario				
5	Registro de las cuentas en el libro Mayor				
6	Contabilizar los saldos				
7	Elaboración de balance de comprobación				
8	Elaboración del estado de resultados				
9	Elaboración del estado de situación Financiera				
10	Elaboración del estado de cambio de patrimonio				
11	Elabora otros estados financieros				
12	Aplica métodos de análisis Financiera				

*Anexo 5 Ficha de entrevista*

**Entrevistado:** responsable del área Financiera de la empresa VENPROLECTRI S. A.

**Objetivo:** Conocer los procesos contables que se realizan en la empresa

**Preguntas:**

1. **¿Quién es la persona encargada de la gestión de los procesos contables en la empresa?**
2. **¿Qué actividades se efectúan para registrar las transacciones que emergen de la actividad económica de la empresa?**
3. **¿Cuáles son los sistemas contables que se utilizan para el registro de las transacciones en la empresa?**
4. **¿En base a qué normativas legales se realiza el registro de las transacciones en la empresa?**
5. **¿Cuáles son los estados financieros que se elaboran en función a las actividades de la empresa?**
6. **¿Qué tipo de evidencias se presentan para respaldar la información que se proporciona en los estados financieros?**
7. **¿Cuáles son las métricas o indicadores que se utilizan para efectuar el análisis financiero?**



Anexo 6 Estado Financieros de la empresa

Estado De Situación Financiera

FORMULARIO 1		DECLARACIÓN DEL IMPUESTO A LA RENTA Y PRESENCIA DEL DEDUCIBLE FORMULARIO UNICO ASOCIADO Y OTROS ESTADOS FINANCIEROS	
FECHA	01/01/2021	PERIODO	01/01/2021 - 31/12/2021
ENTIDAD	SECTOR	INDICADOR	VALOR
<b>OPERACIONES CON PARTES RELACIONADAS LOCALES Y/O DEL EXTERIOR</b>			
<b>CON PARTES RELACIONADAS LOCALES</b>			
Operaciones de activo		000	0.00
Operaciones de pasivo		006	0.00
Operaciones de ingreso		008	0.00
Operaciones de egreso		009	0.00
Operaciones de seguros, servicios médicos, administración y sistemas		012	0.00
<b>CON PARTES RELACIONADAS EN PAISES TERCEROS, JURISDICIONES DE USO DE MONEDA Y RESERVA DE DOLAR PRESENCIA</b>			
Operaciones de activo		000	0.00
Operaciones de pasivo		006	0.00
Operaciones de ingreso		010	0.00
Operaciones de egreso		011	0.00
Operaciones de seguros, servicios médicos, administración y sistemas		012	0.00
<b>CON PARTES RELACIONADAS EN OTROS JURISDICIONES O PAISES DEL EXTERIOR</b>			
Operaciones de activo		011	0.00
Operaciones de pasivo		014	0.00
Operaciones de ingreso		015	0.00
Operaciones de egreso		016	0.00
Operaciones de seguros, servicios médicos, administración y sistemas		017	0.00
<b>TOTAL OPERACIONES CON PARTES RELACIONADAS</b>		<b>019</b>	<b>0.00</b>
¿Fue para el pago de adeudos de régimen de reserva de haberes?		020	0.00
<b>ESTADO DE SITUACION FINANCIERA</b>			
<b>ACTIVO</b>			
<b>ACTIVO CORRIENTE</b>			
<b>EFECTIVO Y EQUIVALENTOS EFECTIVOS</b>			
<b>EFECTIVO Y DOCUMENTOS POR COBRAR CORRIENTES</b>			
<b>RELACIONADAS</b>			
Locales		012	19401.02
Del exterior		013	0.00
(1) Debitos acumulados de valor de cambio y documento por cobrar corrientes, por factos de riesgo, provisiones, para créditos incobrables			
<b>NO RELACIONADAS</b>			
Locales		015	0.00
Del exterior		016	0.00
(1) Debitos acumulados de valor de cambio y documento por cobrar corrientes, por factos de riesgo, provisiones, para créditos incobrables			
<b>OTRAS CUENTAS Y DOCUMENTOS POR COBRAR CORRIENTES</b>			
<b>FINANCIERAS, SOCIALES, FOMENTOS, BENEFICIOS O OTROS TIPOS DE DEBITOS REPRESENTATIVOS DE CAPITAL</b>			
Locales		018	19401.00
Del exterior		019	0.00
<b>FINANCIERAS POR COBRAR</b>			
De activo		020	0.00
De pasivo o cuentas de egreso		021	0.00
<b>OTROS RELACIONADAS</b>			
Locales		022	0.00
Del exterior		023	0.00
(1) Debitos acumulados de valor de otros créditos y documentos por cobrar por otros hechos de riesgo, provisiones, para créditos incobrables			
<b>OTROS NO RELACIONADAS</b>			
Locales		024	0.00
Del exterior		025	0.00
(1) Debitos acumulados de valor de otros créditos y documentos por cobrar por otros hechos de riesgo, provisiones, para créditos incobrables			
<b>DEBITOS FINANCIEROS CORRIENTES</b>			
Financiación		026	0.00
(1) Debitos acumulados de valor de otros créditos financieros corrientes provisiones, para créditos incobrables			
De valor actualizable		027	0.00
<b>DEBITOS CORRIENTES DE APORTEMENTOS FINANCIEROS POR COBRAR</b>			
Financiación		028	0.00
De valor actualizable		029	0.00
<b>IMPORTE SEGURO AMORTIZADO POR LOS CLIENTES POR EL TENDIDO ELECTRICIDAD EN OBRAS Y/O RECONSTRUCCION</b>			
Financiación		030	0.00
De valor actualizable		031	0.00
<b>DEBITOS POR IMPUESTOS CORRIENTES</b>			
Cuentas de retención a favor de otros países (ROR)		032	0.00
Cuentas de retención a favor de otros países (ROR)		033	1792.45
Cuentas de retención a favor de otros países (Impuesto IVA Pasa)		034	7760.27
Otros		035	0.00
<b>IMPORTE</b>			
Impuestos de retención		036	0.00

Inventario de bienes para el desarrollo de actividades	246	0.00
Inventario de productos a procesar (programa de control y gestión de construcción para la salud)	347	0.00
Inventario de productos y servicios a producir (programa de control y gestión de construcción para la salud)	242	1,920,177
Inventario de materiales, suministros, servicios y servicios (programa de control y gestión de construcción para la salud)	242	1,147,29
Inventario de bienes para el desarrollo de actividades para el control y gestión de construcción	346	100,536
Inventario de bienes para el desarrollo de actividades para la salud	347	0.00
Inventario de bienes para el desarrollo de actividades para la salud	346	0.00
(1) Debe ser el resultado de valor de inventario por ajuste de costo neto	347	0.00
<b>ACTIVOS NO CORRIENTES A VALOR DE COSTO NETO, LA VENTA</b>		
Cuentas	346	0.00
(1) Debe ser el resultado de valor de activos no corrientes inventario para la venta	346	0.00
<b>ACTIVOS REALIZADOS</b>		
<b>PLANTAS Y MAQUINARIAS EN CRECIMIENTO</b>		
Alquiler	339	0.00
(1) Debe ser el resultado de valor de activos biológicos, servicios y costo	339	0.00
Planta y maquinaria a valor de costo de venta	339	0.00
<b>ACTIVOS REALIZADOS</b>		
Alquiler	339	0.00
(1) Debe ser el resultado de valor de activos biológicos, servicios y costo	339	0.00
Planta y maquinaria a valor de costo de venta	339	0.00
<b>GASTOS PASADOS POR ANTICIPADO (PREPAGADOS)</b>		
Propiedad y servicios pagados	338	0.00
Anticipaciones pagadas por el empleado	337	0.00
Planes de seguro pagados por anticipado	338	0.00
Otros	338	0.00
<b>OTROS ACTIVOS CORRIENTES</b>	338	4,729.11
<b>TOTAL ACTIVOS CORRIENTES</b>	<b>506</b>	<b>2,069.36</b>
<b>ACTIVOS NO CORRIENTES</b>		
<b>PROPIEDADES, PLANTAS Y EQUIPO</b>		
<b>TERRENIOS</b>		
Costo histórico menos de depreciación o amortización	332	0.00
(1) Debe ser el resultado de depreciación o amortización	332	0.00
<b>EDIFICIOS Y OTRAS BIENES (EXCEPTO TERRENIOS)</b>		
Costo histórico menos de depreciación o amortización	332	0.00
(1) Debe ser el resultado de depreciación o amortización	332	0.00
<b>BIENES ADQUIRIDOS POR CONTRATO DE ARRENDAMIENTO FINANCIERO</b>		
Costo histórico menos de depreciación o amortización	332	0.00
(1) Debe ser el resultado de depreciación o amortización	332	0.00
<b>MAQUINARIAS, EQUIPOS, MOBILIARIOS Y BIENES CORRIENTES</b>		
Costo histórico menos de depreciación o amortización	332	2,000,654
(1) Debe ser el resultado de depreciación o amortización	332	0.00
<b>BIENES FINANCIEROS (AGRICULTURA)</b>		
Costo histórico menos de depreciación o amortización	332	0.00
(1) Debe ser el resultado de depreciación o amortización	332	0.00
Commodities de Cero y Otros Activos de Terreno	332	0.00
Minería y otros	332	74,83.00
Equipos de Computación	332	34,75.47
Veículos, Equipo de Transporte y Camión 4x4	332	1,800,00.00
<b>PROPIEDADES, PLANTAS Y EQUIPO POR CONTRATO DE ARRENDAMIENTO FINANCIERO</b>		
Terrenos	332	0.00
Edificios y otros bienes (excepto terrenos)	332	0.00
Maquinarias, equipos, mobiliarios y otros	332	0.00
Maquinarias, equipos, mobiliarios y otros	332	0.00
Equipos de computación	332	0.00
Veículos, equipo de transporte y camión 4x4	332	0.00
Otros	332	0.00
<b>OTROS PROYECTOS, PARTES Y EQUIPO</b>	332	0.00
(1) DEPRECIACIÓN ACUMULADA DE PROPIEDADES, PLANTAS Y EQUIPO		
De costo histórico menos de depreciación o amortización	332	6,347.26
De costo histórico por depreciación o amortización	332	0.00
(1) Debe ser el resultado de valor de propiedades, planta y equipo	332	0.00
<b>ACTIVOS INTANGIBLES</b>		
Patentes (software de desarrollo)	332	0.00
Intelecto, patentes, marcas y otros intangibles	332	0.00
Adquisiciones y mejoras en bienes intangibles mediante arrendamiento financiero	332	0.00
Derechos de autor de desarrollo	332	0.00
Otros	332	9,800.30
(1) Amortización acumulada de activos intangibles	332	0.00
(1) Debe ser el resultado de activos intangibles	332	0.00
Beneficios de los programas de pensiones	430	0.00
(1) Amortización acumulada de derechos de los programas de pensiones	430	0.00
<b>PROPIEDADES DE INVERSIÓN</b>		
<b>TERRENIOS</b>		
Alquiler	332	0.00
Inventarios netos	332	0.00

<b>EDIFICIOS</b>			
Avalúo		150	0.00
Principio de costo		100	0.00
(1) Depreciación acumulada de Edificios de Inversión		150	0.00
(2) Débito acumulado sobre Propiedades de Inversión		150	0.00
<b>ACTIVO BIOLÓGICO</b>			
<b>PLANTAS Y FRUTOS EN CRECIMIENTO</b>			
Avalúo		400	0.00
(1) Depreciación acumulada de activos biológicos maduros o cosechados		401	0.00
(2) Depreciación acumulada de valores activos biológicos maduros o cosechados		400	0.00
Avalúo acumulado menos los costos de venta		400	0.00
<b>ANIMALES VIVOS</b>			
Avalúo		414	0.00
(1) Depreciación acumulada de activos biológicos maduros o cosechados		415	0.00
(2) Depreciación acumulada de valores activos biológicos maduros o cosechados		414	0.00
Avalúo acumulado menos los costos de venta		414	0.00
<b>ACTIVO INTANGIBLE EVALUADO Y REPLICACIÓN DE RECURSOS INTANGIBLES</b>			
Trámites		418	0.00
Integridad		419	0.00
(1) Depreciación acumulada de activos por explotación, explotación y explotación		419	0.00
(2) Débito acumulado de valor de activos por explotación, explotación y explotación		411	0.00
<b>INSTRUMENTOS FINANCIEROS</b>			
<b>EN CASH</b>			
Cash		412	0.00
(1) Débito acumulado por el gobierno de moneda o paridad de valor (paridad y paridad)		412	0.00
<b>EN ACCIONES</b>			
Cash		413	0.00
(1) Débito acumulado por el gobierno de moneda o paridad de valor (paridad y paridad)		413	0.00
<b>EN NEGOCIOS COMERCIALES</b>			
Cash		414	0.00
(1) Débito acumulado por el gobierno de moneda o paridad de valor (paridad y paridad)		414	0.00
Otros (incluye el resultado de compra y adquisición de nuevos negocios, el resultado de negocios de negocios)		415	0.00
(2) Débito acumulado sobre de inversión en Comercio		415	0.00
<b>CUENTAS Y DOCUMENTOS POR COBRAR EN MONEDA</b>			
<b>CUENTAS Y DOCUMENTOS POR COBRAR CON MONEDA NO CORRIENTE</b>			
<b>RELACIONES</b>			
Locales		416	0.00
Del exterior		417	0.00
(1) Débito acumulado del valor de cuentas y documentos por cobrar por factibilidad (producción por créditos (no activos))		416	0.00
<b>NO RELACIONES</b>			
Locales		418	0.00
Del exterior		419	0.00
(1) Débito acumulado del valor de cuentas y documentos por cobrar por factibilidad (producción por créditos (no activos))		418	0.00
<b>OTROS CUENTAS Y DOCUMENTOS POR COBRAR EN MONEDA</b>			
<b>ACTIVIDADES SOCIALES, PARTICIPACIONES EN EMPRESAS U OTROS TITULARES DE DERECHOS REPRESENTATIVOS DE CAPITAL</b>			
Locales		420	0.00
Del exterior		421	0.00
(1) Débito acumulado del valor de cuentas y documentos por cobrar por factibilidad (producción por créditos (no activos))		420	0.00
<b>OTRAS RELACIONES</b>			
Locales		422	0.00
Del exterior		423	0.00
(1) Débito acumulado del valor de cuentas y documentos por cobrar por factibilidad (producción por créditos (no activos))		421	0.00
<b>OTRAS NO RELACIONES</b>			
Locales		424	0.00
Del exterior		425	0.00
(1) Débito acumulado del valor de otros títulos y derechos (incluye participaciones) (incluye participaciones)		424	0.00
<b>OTROS TÍTULOS FINANCIEROS EN MONEDA NO CORRIENTE</b>			
Avalúo acumulado		426	0.00
(1) Débito acumulado del valor de otros títulos financieros no corrientes maduros o cosechados (incluye participaciones)		426	0.00
Avalúo original		427	0.00
<b>PONDERO EN MONEDA DE ALTERNATIVAS FINANCIERAS EN MONEDA</b>			
Revaluación		428	0.00
Revaluación		429	0.00
<b>ACTIVOS POR IMPUESTOS DIFERIDOS</b>			
Por ganancias diferidas		430	0.00
Por pérdidas diferidas (pérdidas diferidas en períodos futuros)		431	0.00
<b>POR CRÉDITOS FISCALES NO UTILIZADOS</b>			
Crédito (incluye el valor del pago diferido)		432	0.00
Crédito (incluye el valor del pago diferido) (incluye el valor)		433	0.00
Otros		434	0.00
Otros activos no corrientes		435	0.00
<b>TOTAL ACTIVO NO CORRIENTE</b>		<b>440</b>	<b>0.00</b>
<b>INVALUACIONES Y REVALUACIONES DE ACTIVOS (IMPACTIVO)</b>			
Ajustes de valor por depreciación o revaluación de otros activos de propiedades, planta y equipo (incluye)		436	0.00

(-) Depreciación acumulada de los activos acumulada por depreciaciones o evaluaciones de otros períodos de proyectos, parte y objeto (financiero)	454	0.00
Ajustes acumulados por depreciaciones o evaluaciones de otros períodos (financiero)	450	0.00
(-) Aumento acumulado de los ajustes acumulados por depreciaciones o evaluaciones de otros períodos (financiero)	450	0.00
Ajustes acumulados por depreciaciones o evaluaciones de propiedades de inversión (financiero)	454	0.00
(-) Depreciación acumulada de los activos acumulada por depreciaciones o evaluaciones de propiedades de inversión (financiero)	454	0.00
Ajustes acumulados por depreciaciones o evaluaciones de otros períodos de otros activos y propiedades de inversión (financiero)	454	0.00
(-) Depreciación acumulada de los ajustes acumulados por depreciaciones o evaluaciones de otros períodos de otros activos y propiedades de inversión (financiero)	454	0.00
Total de los evaluaciones y otros ajustes positivos producto de evaluaciones financieras realizadas del estado del activo (financiero)	454	0.00
(-) Total de los ajustes negativos producto de ajustes acumulados por depreciaciones y otros ajustes (financiero) producto de evaluaciones financieras realizadas del estado del activo (financiero)	454	0.00
<b>TERMINOS DE BIENES EQUIVADOS DEL ESTADO DEL PATRIMONIO</b>		
Total costo de bienes en los que se han realizado actividades operativas que generan sus resultados o depreciaciones (financiero)	470	0.00
Total cambio acumulado de costo de otros activos que se han realizado actividades operativas (financiero)	471	0.00
Total costo de bienes en los que se han realizado proyectos de inversión (financiero) que se han realizado actividades operativas que generan sus resultados o depreciaciones (financiero)	470	0.00
Total de los ajustes acumulados de costo de bienes en los que se han realizado proyectos de inversión y actividades operativas (financiero)	470	0.00
Total de los ajustes positivos o negativos producto de evaluaciones financieras realizadas del estado del activo (financiero)	470	0.00
Ajustes acumulados y ganancias o pérdidas de otros activos y propiedades de inversión (financiero)	470	0.00
Ajustes acumulados por el estado de los otros activos y propiedades de inversión (financiero)	470	0.00
<b>TOTAL DEL ACTIVO</b>	<b>454</b>	<b>28832.40</b>
<b>PASIVO</b>		
<b>PASIVOS CORRIENTES</b>		
<b>CUENTAS Y DOCUMENTOS POR PAGAR CORRIENTES</b>		
<b>CUENTAS Y DOCUMENTOS POR PAGAR CON RELACIONES CORRIENTES</b>		
<b>RELACIONES</b>		
Locales	111	1295.56
De exterior	111	0.00
<b>NO RELACIONADAS</b>		
Locales	110	0.00
De exterior	110	0.00
<b>OTRAS CUENTAS Y DOCUMENTOS POR PAGAR CORRIENTES</b>		
<b>ACCIONES Y ACCIONES PARTICIPACIONES EMERGENCIAS U OTROS TITULARES DE DERECHOS REPRESENTATIVOS DE CAPITAL</b>		
Locales	119	0.00
De exterior	119	0.00
<b>DEBERES POR PAGAR</b>		
Financiero	117	0.00
Extrajurídico del estado	117	0.00
<b>OTRAS RELACIONADAS</b>		
Locales	119	0.00
De exterior	119	0.00
<b>OTRAS NO RELACIONADAS</b>		
Locales	120	0.00
De exterior	120	0.00
<b>CAUDALES O OBLIGACIONES FINANCIERAS - CORRIENTES</b>		
<b>RELACIONADAS</b>		
Locales	120	2974.23
De exterior	120	0.00
<b>NO RELACIONADAS</b>		
Locales	120	0.00
De exterior	120	0.00
<b>OTROS PASIVOS</b>		
<b>PASIVO CORRIENTE DE OBLIGACIONES FINANCIERAS</b>		
Financiero	120	0.00
<b>OTROS PASIVOS FINANCIEROS</b>		
Acción acumulada	120	0.00
Ayuda acumulada	120	0.00
<b>Pasivo Corriente de Inversión Financiera por pagar</b>		
Pasivo corriente por el estado	120	0.00
<b>REPOSICION DE PASIVO FINANCIERO</b>		
Financiero	120	0.00
<b>PASIVO CORRIENTE POR BENEFICIOS A LOS EMPLEADOS</b>		
Participación en los beneficios por pagar al empleado	120	1965.94
Obligaciones con el estado	120	0.00
Utilidad por pagar	120	0.00
Otros Pasivos Corrientes por Beneficios a Empleados	120	0.00
<b>PROVISIONES CORRIENTES</b>		
Provisiones	120	0.00
Provisiones de deudas	120	0.00
Provisiones de impuestos	120	0.00
Provisiones de otros beneficios de seguros	120	0.00
Provisiones de deudas	120	0.00
Provisiones	120	0.00
Provisiones de otros beneficios de seguros	120	0.00
Otros	120	0.00
<b>PASIVOS POR INGRESOS DE EMPLEADOS</b>		
Ayuda por el sistema	120	0.00
Subvenciones del Sistema	120	0.00
Otros	120	0.00

<b>OTROS PASIVOS CORRIENTES</b>		
Tarjetas de crédito y cuentas (de crédito)	143	0.00
Otros	143	0.00
<b>TOTAL PASIVOS CORRIENTES</b>	<b>138</b>	<b>640.00</b>
<b>PASIVOS NO CORRIENTES</b>		
<b>Cuentas y documentos por pagar no corrientes</b>		
<b>Cuentas y documentos por pagar relacionados no corrientes</b>		
<b>RELACIONADAS</b>		
Locales	330	0.00
Del exterior	154	0.00
<b>NO RELACIONADAS</b>		
Locales	339	0.00
Del exterior	136	0.00
<b>OTRAS CUENTAS Y DOCUMENTOS POR PAGAR NO CORRIENTES</b>		
<b>ACCIONES, BONOS, FONDOS DE INVERSIÓN, OBLIGACIONES Y OTROS TÍTULOS DE DEBERO REPRESENTADOS DE CAPITAL</b>		
Locales	157	0.00
Del exterior	136	0.00
<b>OTRAS RELACIONADAS</b>		
Locales	150	0.00
Del exterior	136	0.00
<b>OTRAS NO RELACIONADAS</b>		
Locales	151	0.00
Del exterior	130	0.00
<b>DEBIDOS CON ENTIDADES FINANCIERAS NO CORRIENTES</b>		
<b>RELACIONADAS</b>		
Locales	150	0.00
Del exterior	130	0.00
<b>NO RELACIONADAS</b>		
Locales	158	0.00
Del exterior	130	0.00
<b>GRUPO UNO</b>	<b>157</b>	<b>0.00</b>
<b>Posible reestructuración de pasivos</b>	<b>158</b>	<b>0.00</b>
<b>OTROS PASIVOS FINANCIEROS NO CORRIENTES</b>		
Avales no pagados	150	0.00
Avales otorgados	130	0.00
Posible reestructuración de pasivos	171	0.00
Posible reestructuración de pasivos	134	0.00
Posible reestructuración de pasivos	172	0.00
<b>PASIVOS NO CORRIENTES POR ENTIDADES FINANCIERAS</b>		
Adelanto de Pagos	173	0.00
Reservados	174	0.00
Otros Pasivos no Corrientes por Beneficio a Empleados	175	0.00
<b>PROVISIONES NO CORRIENTES</b>		
Por garantías	176	0.00
Por deudas de terceros	177	0.00
Por obligaciones de terceros	178	0.00
Por reestructuraciones de pasivos	179	0.00
Por reestructuraciones de pasivos	180	0.00
Por riesgos	181	0.00
Por otros contingentes de terceros al momento de reportar	182	0.00
Otros	183	0.00
<b>PASIVOS POR IMPUESTOS DIFERIDOS</b>		
Activos de impuestos	184	0.00
Subvenciones del gobierno	185	0.00
Otros	186	0.00
<b>OTROS PASIVOS NO CORRIENTES</b>		
Tarjetas de crédito y cuentas (de crédito)	187	0.00
Otros	188	0.00
<b>TOTAL PASIVOS NO CORRIENTES</b>	<b>189</b>	<b>0.00</b>
<b>TOTAL PASIVOS NO CORRIENTES</b>	<b>189</b>	<b>0.00</b>
<b>Total de intereses pagados de los negocios (Instituto Costarricense de Electricidad, Instituto Costarricense de Seguros, Instituto Costarricense de Ahorro y Fomento, Instituto Costarricense de Seguros y Fomento)</b>	<b>189</b>	<b>0.00</b>
<b>Reserva de contingencias por deudas de terceros (deuda contingente de terceros)</b>	<b>190</b>	<b>0.00</b>
<b>TOTAL DEL PASIVO</b>	<b>229</b>	<b>640.00</b>
<b>ACTIVO</b>		
<b>Capital de trabajo y reservas</b>		
Capital de trabajo y reservas	230	2000.00
Capital de trabajo y reservas	231	5440.00
Reserva de stocks, Acciones, Patrimonio, Fondos, OTRAS, Reservas, y Otros Títulos de Deberos Representados de Capital para Fines de Capitalización	232	11320.00
<b>ACTIVOS</b>		
Receivable	233	1000.00
Receivable	234	0.00
Otros	235	0.00
<b>RESERVA DE ACTIVO</b>		
Reserva de capital	236	0.00
Reserva por deudas	237	0.00
Reserva por deudas (procedente de la aplicación de normas contables de conformidad con IAS)	238	0.00

Supervén por exacción de impuestos (procedere de la gestión de honorarios e impuestos de consumo) - IEG	610	0,00	
Diferencia acumulada de gestión a finales	611	0,00	
(1) Formas alternativas de gestión a finales	612	0,00	
Excedente / pérdidas de explotación (contables)	613	0,00	
Resultados acumulados por gestión a principios de la IEG	614	0,00	
<b>DEMANDA QUINCE</b>	615	0,00	
Pérdidas de gestión	616	0,00	
Excedente / pérdidas de explotación (contables)	617	0,00	
<b>OTROS RESULTADOS EN BANCILAS AJUSTADAS</b>			
<b>SUPERAVITE DE EVALUACION ADMINISTRADO</b>			
Propiedades, Partes y Equipos	618	0,00	
Activos Intangibles	619	0,00	
Otros	620	0,00	
Generados y pérdidas acumuladas por inversiones en instrumentos de patrimonio emitidos a valor razonable con cambios en el estado de resultados	621	0,00	
Generados y pérdidas acumuladas por la conversión de valores financieros de un tipo de moneda a otro	622	0,00	
Generados y pérdidas acumuladas en el tiempo	623	0,00	
La parte eléctrica de los generados y pérdidas de los instrumentos de cobertura en arcas eléctricas de flujo de efectivo	624	0,00	
Otros	625	0,00	
Diferencia de cambios (pérdidas) atribuibles a flujos de efectivo representados en el estado de resultados (atribuible)	626	0,00	
Diferencia y gastos (pérdidas) atribuibles a cambios representados en el estado de resultados (atribuible)	627	0,00	
<b>TOTAL DEL PERIODO</b>	628	27042,90	
<b>TOTAL PERIODO AJUSTADO</b>	629	59632,48	
<b>ESTADO DEL RESULTADO INTEGRAL</b>			
<b>INGRESOS</b>			
<b>INGRESOS DE ACTIVIDADES OPERATIVAS</b>			
<b>VENTAS (GROSAS DE DEBITOS)</b>			
Generadas con una tasa de interés de 0% de IVA	630	42984,42	630
Generadas con una tasa de impuesto de IVA de 0%	631	0,00	631
<b>INGRESOS (GROSOS DE DEBITOS)</b>			
Generadas con una tasa de interés de 0% de IVA	632	0,00	632
Generadas con una tasa de impuesto de IVA de 0%	633	0,00	633
<b>DISPOSICIONES NETAS (GROSAS - NETAS)</b>			
De bienes	634	0,00	634
De servicios	635	0,00	635
Por prestación de servicios de construcción	636	0,00	636
Generadas bajo la modalidad de cobro de honorarios (relaciones de agencia)	637	0,00	637
Generadas por transacciones y servicios	638	0,00	638
<b>TOTAL INGRESOS DE ACTIVIDADES OPERATIVAS</b>	639	43014,42	
<b>OTROS INGRESOS</b>			
<b>PERIÓDICOS Y OTROS INGRESOS DE DEBITOS</b>			
Rebajas	640	0,00	640
Reintegraciones	641	0,00	641
<b>OTROS DIVIDENDOS</b>			
Procedentes de sociedades relacionadas establecidas en Ecuador	642	0,00	642
Procedentes de sociedades no relacionadas establecidas en Ecuador	643	0,00	643
Generados bajo el rubro de dividendos de acciones emitidas a valor razonable en el estado de resultados	644	0,00	644
Generados bajo el rubro de dividendos de acciones emitidas a valor razonable	645	0,00	645
Generados bajo el rubro de dividendos de acciones emitidas a valor razonable	646	0,00	646
Generados bajo el rubro de dividendos de acciones emitidas a valor razonable	647	0,00	647
Generados bajo el rubro de dividendos de acciones emitidas a valor razonable	648	0,00	648
Generados bajo el rubro de dividendos de acciones emitidas a valor razonable	649	0,00	649
Generados bajo el rubro de dividendos de acciones emitidas a valor razonable	650	0,00	650
Ingresos de gestión por actividades de gobierno y otros gastos gubernamentales	651	0,00	651
<b>SALARIOS NETOS POR REPRESENTACIONES DE OTRO TIPO EN EL VALOR</b>			
De salarios (sueldos) (previos a los impuestos por retención)	652	0,00	652
De sueldos	653	0,00	653
De salarios de honorarios (relaciones de agencia)	654	0,00	654
De salarios de honorarios	655	0,00	655
De propiedades, partes y equipos	656	0,00	656
De otros intangibles	657	0,00	657
De propiedades de inversión	658	0,00	658
De activos de propiedad intelectual y explotación de derechos de autor	659	0,00	659
De inversiones (no financieras)	660	0,00	660
Otros	661	0,00	661
<b>SALARIOS NETOS POR REPRESENTACIONES DE OTRO TIPO</b>			
Por garantías	662	0,00	662
Por otros servicios	663	0,00	663
Por servicios de seguros	664	0,00	664
Por honorarios de honorarios	665	0,00	665
Por honorarios de honorarios	666	0,00	666
Por honorarios de honorarios	667	0,00	667
Por honorarios de honorarios	668	0,00	668
Por honorarios de honorarios	669	0,00	669
Otros	670	0,00	670
<b>SALARIOS NETOS POR REPRESENTACIONES DE OTRO TIPO POR REPRESENTACIONES A LOS EMPLEADOS</b>			
Salarios por honorarios y honorarios	671	0,00	671

		2020	2019	2018
<b>OTROS</b>		6075	0.00	0.00
<b>RENTAS Y OTROS PROVENIENTES DE DONACIONES Y ADAPTACIONES (EN USO DE INSTITUCIONES DE CARÁCTER PRIVADO SIN FINES DE LUCRO)</b>		<b>Total ingresos</b>		<b>Valor contable en liquidación</b>
De donaciones	6001	0.00	0.00	0.00
De adaptaciones	6002	0.00	0.00	0.00
De otros	6003	0.00	0.00	0.00
<b>Por reembolsos de seguros</b>	<b>Total ingresos</b>			<b>Valor contable en liquidación</b>
Por seguros	6004	0.00	0.00	0.00
De otros	6005	0.00	0.00	0.00
<b>Provisiones de seguros</b>	6006	0.00	0.00	0.00
De otros	6007	0.00	0.00	0.00
<b>USUARIOS FINANCIEROS Y OTROS NO OPERACIONALES</b>				
<b>INGRESOS FINANCIEROS</b>				
<b>INTERVENCIÓN OPERATIVA</b>				
<b>FUNCIONES</b>		<b>Total ingresos</b>		<b>Valor contable en liquidación</b>
Local	6008	0.00	0.00	0.00
De otros	6009	0.00	0.00	0.00
<b>NO RELACIONADAS</b>		<b>Total ingresos</b>		<b>Valor contable en liquidación</b>
Local	6010	0.00	0.00	0.00
De otros	6011	0.00	0.00	0.00
<b>COSTOS DE TRANSACCIONES (COMISIONES Y GASTOS, INCORPORADOS, TASA, ENTRE OTROS)</b>				
<b>FUNCIONES</b>		<b>Total ingresos</b>		<b>Valor contable en liquidación</b>
Local	6012	0.00	0.00	0.00
De otros	6013	0.00	0.00	0.00
<b>NO RELACIONADAS</b>		<b>Total ingresos</b>		<b>Valor contable en liquidación</b>
Local	6014	0.00	0.00	0.00
De otros	6015	0.00	0.00	0.00
<b>INTERESES CON INSTITUCIONES FINANCIERAS</b>				
<b>FUNCIONES</b>		<b>Total ingresos</b>		<b>Valor contable en liquidación</b>
Local	6016	0.00	0.00	0.00
De otros	6017	0.00	0.00	0.00
<b>NO RELACIONADAS</b>		<b>Total ingresos</b>		<b>Valor contable en liquidación</b>
Local	6018	0.00	0.00	0.00
De otros	6019	0.00	0.00	0.00
<b>INTERESES O ENDEUDAMIENTO CON TERCEROS</b>				
<b>FUNCIONES</b>		<b>Total ingresos</b>		<b>Valor contable en liquidación</b>
Local	6020	0.00	0.00	0.00
De otros	6021	0.00	0.00	0.00
<b>NO RELACIONADAS</b>		<b>Total ingresos</b>		<b>Valor contable en liquidación</b>
Local	6022	0.00	0.00	0.00
De otros	6023	0.00	0.00	0.00
Provisiones de garantía por pérdidas de administraciones		6024	0.00	0.00
Provisiones de garantía por pérdidas de las oficinas de las oficinas		6025	0.00	0.00
Por pérdidas de inversión, administración, adquisición de activos financieros (por pérdidas administrativas por el control de finanzas)		6026	0.00	0.00
Intereses legítimos de depósitos por acciones que controla y efectuadas de las (transacciones financieras con el cliente)		6027	0.00	0.00
Otros		6028	0.00	0.00
Gastos por provisiones de línea de crédito en sociedades y seguros (compañías, acciones de la participación (por el patrimonio de propiedad))		6029	0.00	0.00
Otros		6030	0.00	0.00
<b>GASTOS (EN EL CASO DE QUE SE HAYAN DECONTADO)</b>		<b>Total ingresos</b>		<b>Valor contable en liquidación</b>
		6031	0.00	0.00
<b>TOTAL INGRESOS NO OPERACIONALES</b>		<b>6040</b>	<b>0.00</b>	
<b>TOTAL INGRESOS</b>			<b>6050</b>	<b>6000.00</b>
<b>Costos de producción, venta y otros (operativos)</b>				
Ingresos por servicios de intermediación financiera (incluyendo los gastos de emisión de depósitos a término y otros)		6051	0.00	0.00
Gastos de comisiones (incluyendo) ajenos al control y gestión de los depósitos (intermedios)		6052	0.00	0.00
Gastos de comisiones (incluyendo) ajenos al control y gestión de los depósitos (intermedios)		6053	0.00	0.00
Ingresos por servicios de intermediación financiera (incluyendo los gastos de emisión de depósitos a término y otros)		6054	0.00	0.00
Gastos de comisiones (incluyendo) ajenos al control y gestión de los depósitos (intermedios)		6055	0.00	0.00
Ingresos por servicios de intermediación financiera (incluyendo los gastos de emisión de depósitos a término y otros)		6056	0.00	0.00
Gastos de comisiones (incluyendo) ajenos al control y gestión de los depósitos (intermedios)		6057	0.00	0.00
Ingresos por servicios de intermediación financiera (incluyendo los gastos de emisión de depósitos a término y otros)		6058	0.00	0.00
Gastos de comisiones (incluyendo) ajenos al control y gestión de los depósitos (intermedios)		6059	0.00	0.00
Ingresos por servicios de intermediación financiera (incluyendo los gastos de emisión de depósitos a término y otros)		6060	0.00	0.00
Gastos de comisiones (incluyendo) ajenos al control y gestión de los depósitos (intermedios)		6061	0.00	0.00
Ingresos por servicios de intermediación financiera (incluyendo los gastos de emisión de depósitos a término y otros)		6062	0.00	0.00
Gastos de comisiones (incluyendo) ajenos al control y gestión de los depósitos (intermedios)		6063	0.00	0.00
<b>COSTOS Y GASTOS</b>				
<b>COSTOS DE VENTA</b>				
Ingresos por servicios de intermediación financiera (incluyendo los gastos de emisión de depósitos a término y otros)	7001	29.025.40	-	-
Gastos de comisiones (incluyendo) ajenos al control y gestión de los depósitos (intermedios)	7002	25.074.270	-	7.000
Ingresos por servicios de intermediación financiera (incluyendo los gastos de emisión de depósitos a término y otros)	7003	0.00	-	7.000
Gastos de comisiones (incluyendo) ajenos al control y gestión de los depósitos (intermedios)	7004	27.300.20	-	-
Ingresos por servicios de intermediación financiera (incluyendo los gastos de emisión de depósitos a término y otros)	7005	0.00	-	-

Costos de fabricación de materia prima	2016	0,00	-	779	0,00	
Inventarios de materia prima	2019	0,00	-	720	0,00	
(-) Inventario final de materia prima	2022	0,00	-	-	-	
Inventarios de productos en proceso	2019	0,00	-	-	-	
(-) Inventario final de productos en proceso	2023	0,00	-	-	-	
Inventarios de productos terminados	2019	0,00	-	-	-	
(-) Inventario final de productos terminados	2024	0,00	-	-	-	
(*) Otros	2017	0,00	-	759	0,00	
<b>COSTOS POR EMBUDO A LOS DESTINATARIOS Y HORARIOS</b>	<b>2020</b>	<b>0,00</b>	<b>0,00</b>	<b>781</b>	<b>0,00</b>	
Salarios, sueldos y demás remuneraciones que constituyen el costo de los:	2020	0,00	741	4518,14	742	0,00
Destacados, salarios, honorarios y otros remuneraciones que constituyen el costo de personal ESS	2023	0,00	734	3336,79	735	0,00
Alquiler a seguridad social (cargo fondo de reserva)	2019	0,00	747	2072,27	748	0,00
Incentivos, prestaciones y otros	2019	0,00	750	1777,26	751	0,00
Multas y otros pagos a no recibidos por servicios conculcados	2022	0,00	753	667	754	0,00
Utilidad jurídica	2019	0,00	756	692	757	0,00
Beneficio	2018	0,00	759	692	760	0,00
Otros	2019	0,00	762	692	763	0,00
<b>COSTOS POR REPRESENTACIONES</b>	<b>2020</b>	<b>0,00</b>	<b>0,00</b>	<b>761</b>	<b>0,00</b>	
<b>DEL DISTRIBUIDOR DE REGIONES DEL SUR Y SUR OESTE</b>	<b>2020</b>	<b>0,00</b>	<b>0,00</b>	<b>761</b>	<b>0,00</b>	
Actividad	2024	0,00	767	1784,33	768	0,00
No activada	2017	0,00	766	692	769	0,00
Del costo histórico de prestaciones de personal	2019	0,00	771	692	772	0,00
Del costo histórico de acciones para ser pagadas, realizadas y pagadas de acciones de reserva	2015	0,00	774	692	775	0,00
<b>DEL ALISTE Y/O ALISTADO POR REPRESENTACIONES O RESULTACIONES</b>	<b>2020</b>	<b>0,00</b>	<b>0,00</b>	<b>761</b>	<b>0,00</b>	
Prepago de plan y seguro	2019	0,00	777	692	778	0,00
Prepago de licencia	2019	0,00	780	692	781	0,00
Activo para explotación, realización y explotación de acciones de reserva	2022	0,00	783	692	784	0,00
Otros	2019	0,00	786	692	787	0,00
De Activos Biológicos	2018	0,00	789	692	790	0,00
De otros resultados	2019	0,00	792	692	793	0,00
<b>COSTOS POR MUTUALIZACIONES</b>	<b>2020</b>	<b>0,00</b>	<b>0,00</b>	<b>761</b>	<b>0,00</b>	
Del costo histórico de valores integrados	2024	0,00	795	692	796	0,00
Del costo histórico de acciones para ser pagadas, realizadas y pagadas de acciones de reserva	2017	0,00	798	692	799	0,00
<b>DEL ALISTE Y/O ALISTADO POR REPRESENTACIONES O RESULTACIONES</b>	<b>2020</b>	<b>0,00</b>	<b>0,00</b>	<b>761</b>	<b>0,00</b>	
Activos integrados	2020	0,00	799	692	802	0,00
Activo para explotación, realización y explotación de acciones de reserva	2023	0,00	804	692	805	0,00
Otros	2018	0,00	807	692	808	0,00
De otros resultados de los procedimientos	2023	0,00	804	692	809	0,00
De otros resultados	2019	0,00	810	692	811	0,00
<b>IMPORTE NETO POR DISTRIBUIDOR DEL SUR</b>	<b>2020</b>	<b>0,00</b>	<b>0,00</b>	<b>761</b>	<b>0,00</b>	
De otros resultados de procedimientos para métodos de control	-	-	712	692	714	0,00
De resultados	2118	0,00	718	692	717	0,00
De otros resultados no recibidos para venta	-	-	719	692	720	0,00
De otros biológicos	-	-	722	692	723	0,00
De prepagos de plan y seguro	2124	0,00	725	692	726	0,00
De otros resultados	2127	0,00	728	692	729	0,00
De prepagos de licencia	-	-	731	692	732	0,00
De otros resultados de explotación, realización y explotación de acciones de reserva	-	-	734	692	735	0,00
De otros resultados de control	-	-	737	692	738	0,00
Otros	2159	0,00	740	692	741	0,00
<b>COSTO DE FORTALECIMIENTO</b>	<b>2020</b>	<b>0,00</b>	<b>0,00</b>	<b>761</b>	<b>0,00</b>	
Prepago de	2142	0,00	745	692	746	0,00
Prepago de actividades	2149	0,00	748	692	747	0,00
Prepago de otros	-	-	749	692	750	0,00
Prepago de actividades de negocios	-	-	752	692	753	0,00
Prepago de otros a otros	-	-	755	692	756	0,00
Prepago	-	-	758	692	759	0,00
Prepago de otros de actividades de negocios a otros resultados de negocios	2156	0,00	761	692	762	0,00
Otros	2165	0,00	764	692	765	0,00
<b>ERRORES EN MATERIA DE INVENTARIOS</b>	<b>2020</b>	<b>0,00</b>	<b>0,00</b>	<b>761</b>	<b>0,00</b>	
Reclasificación	2166	0,00	767	692	768	0,00
No activada	2169	0,00	770	692	771	0,00
<b>OTROS COSTOS</b>	<b>2020</b>	<b>0,00</b>	<b>0,00</b>	<b>761</b>	<b>0,00</b>	
Prepago de publicidad	-	-	773	692	774	0,00
Tráfico	-	-	776	26143	777	0,00
Costos de control de calidad y otros	2178	0,00	779	1527,50	780	0,00
Costos de otros	-	-	782	692	783	0,00
Costos de gestión	-	-	785	692	786	0,00
Activos de otros	-	-	788	692	789	0,00
Salarios, honorarios, sueldos y otros	2190	0,00	791	692	792	0,00
Costos de otros resultados de acciones de negocios de control	-	-	794	692	795	0,00
Materiales y otros	2196	0,00	797	4753,28	798	0,00
Intereses	2199	0,00	800	692	801	0,00
Seguros y otros gastos y otros	2202	0,00	803	692	804	0,00



Generar dividendos y otros ingresos por pagos relacionados	2255	0.00	7306	0.00	7327	0.00
Ingresos, multas e intereses	7304	0.00	7306	0.00	7306	0.00
<b>COMPONENTES FINANCIEROS (PERMISOS DE LOS CONTADORES POR OPERACIONES FINANCIERAS)</b>						
<b>RELACIONADAS</b>	2246		2302		2311	0.00
Local	2247	0.00	2312	0.00	2313	0.00
De exterior	2248	0.00	2319	0.00	2328	0.00
<b>NO RELACIONADAS</b>	2246		2302		2311	0.00
Local	2247	0.00	2315	0.00	2319	0.00
De exterior	2249	0.00	2321	0.00	2322	0.00
<b>OPERACIONES DE RESERVA, SERVICIOS TÉCNICOS Y SIMILARES BASADAS EN CONSULTERÍA Y SIMILARES</b>						
<b>RELACIONADAS</b>	2246		2302		2311	0.00
Local	2247	0.00	2324	0.00	2329	0.00
De exterior	2250	0.00	2327	0.00	2330	0.00
<b>NO RELACIONADAS</b>	2246		2302		2311	0.00
Local	2249	0.00	2330	0.00	2331	0.00
De exterior	2252	0.00	2333	0.00	2334	0.00
Instituto, organización y similares	2253	0.00	2335	0.00	2337	0.00
Empresas de capitalización pública	2254	0.00	2339	42,000.00	2340	0.00
Organismos públicos	2261	0.00	2342	0.00	2343	0.00
Perdidas por créditos			2345	0.00	2346	0.00
Otros	2267	0.00	2347	0.00	2349	0.00
<b>IMPUESTOS FINANCIEROS Y OTROS NO OPERACIONALES</b>						
<b>GASTOS FINANCIEROS</b>						
<b>OPERACIONALES</b>						
<b>RELACIONADAS</b>			2300		2301	0.00
Local			2301	0.00	2322	0.00
De exterior			2304	0.00	2323	0.00
<b>NO RELACIONADAS</b>			2300		2301	0.00
Local			2307	0.00	2308	0.00
De exterior			2305	0.00	2321	0.00
<b>GASTOS DE TRANSFERENCIA CON CREDITOS DE GRACIAS, HONORARIOS, PASAJE, ENTRE OTROS</b>						
<b>RELACIONADAS</b>			2300		2301	0.00
Local			2302	0.00	2304	0.00
De exterior			2306	0.00	2307	0.00
<b>NO RELACIONADAS</b>			2300		2301	0.00
Local			2305	0.00	2306	0.00
De exterior			2312	0.00	2315	0.00
<b>INTERESES CON INSTITUCIONES FINANCIERAS</b>						
<b>RELACIONADAS</b>			2300		2301	0.00
Local			2325	0.00	2326	0.00
De exterior			2326	0.00	2329	0.00
<b>NO RELACIONADAS</b>			2300		2301	0.00
Local			2331	0.00	2332	0.00
De exterior			2334	0.00	2335	0.00
<b>INTERESES PASADOS A TERCEROS</b>						
<b>RELACIONADAS</b>			2300		2301	0.00
Local			2307	0.00	2308	0.00
De exterior			2306	0.00	2321	0.00
<b>NO RELACIONADAS</b>			2300		2301	0.00
Local			2301	0.00	2304	0.00
De exterior			2305	0.00	2307	0.00
<b>INTERESES DEL PASIVO POR ADMINISTRACIÓN</b>						
			2302	0.00	2303	0.00
<b>RENTAS DE DISCOUNT DE PERMISOS DE TRANSFERENCIA A DE VOTO PASADO</b>						
			2309	0.00	2310	0.00
<b>INTERESES EN LOS DEPOSITOS POR PAGOS QUE SE REALIZAN ANUALMENTE EN LAS TRANSACCIONES FINANCIERAS</b>						
			2300	0.00	2303	0.00
Otros			2300	0.00	2304	0.00
<b>PERDIDA POR INCUMPLIMIENTO DE LOS DEPOSITOS Y PAGOS RELACIONADOS A INSTITUCIONES FINANCIERAS (PERMISOS)</b>						
Otros			2311	0.00	2312	0.00
Perdidas sobre provisiones de actividades discretizadas			2314	0.00	2315	0.00
<b>TOTAL GASTOS OPERACIONALES</b>						
			7301		7302	0.00
<b>TOTAL GASTOS</b>						
			7302		7303	0.00
<b>TOTAL COSTOS Y GASTOS</b>						
			7303		7304	0.00
<b>IMPUESTOS (INSTRUMENTOS)</b>						
			7301	0.00	7302	0.00
Pago por impuestos sobre los ingresos y otros impuestos periódicos por pagos de transacción o ganancias de capital (financieras)			7302	0.00	7303	0.00
Pago por impuestos sobre el patrimonio (financieras)			7303	0.00	7304	0.00
Impuesto de patrimonio que resulta de la venta de acciones de control (financieras)			7304	0.00	7305	0.00
Otros y gastos por otros impuestos, aranceles, derechos de aduana y otros impuestos de importación o exportación (financieras)			7305	0.00	7306	0.00
Gastos de impuesto a la ganancia por impuestos a la venta			7306	0.00	7307	0.00
Otros y gastos relacionados con otros impuestos (financieras)			7307	0.00	7308	0.00
Intereses de los depósitos (transacciones financieras) y otros intereses por el pago de las contribuciones al seguro			7308	0.00	7309	0.00
<b>CONTRIBUCIÓN FISCALITARIA</b>						
<b>UTILIDAD DEL EJERCICIO</b>						
			801		802	0.00
<b>PERDIDA DEL EJERCICIO</b>						
			802		803	0.00
<b>CÁLCULO DE BASE CONTABLE PARA TRANSACCIONES</b>						
			804		805	0.00
Ingresos por actividades de negocio más gastos de venta menos otros ingresos de venta			804	0.00	805	0.00





1) URBANO DE PASO DE PERIODO A PERIODO (1000 - 1010)	1079	1112.629
2) IMPUESTO AL RENDIMIENTO	0,00	0,00
3) URBANO (Impuesto de Propiedad y de Sucesión) (1020-1030)	1083	0,00
<b>IMPUESTOS (1020-1030)</b>		
<b>IMPUESTOS DE MULTIPLES ALIENACIONES (1040)</b>		
Arbitrio calculado por el artículo 1040 de la Ley del Impuesto del 2019	0,71	0,00
<b>OTROS IMPUESTOS Y MULTAS DEL PERIODO (1050-1060)</b>		
<b>DEMANDAS Y PERDIDAS POR REVISIONES</b>		
Propiedades, partes y partes	0,00	0,00
ADQUISICIONES	0,01	0,00
Otros	0,00	0,00
Demanda y pérdidas por revisiones en el momento de publicación de los resultados de los estados financieros	0,00	0,00
Demanda y pérdidas por la devolución de impuestos de los estados financieros de los estados financieros	0,00	0,00
Demanda y pérdidas de acciones	0,00	0,00
La pérdida de los impuestos y pérdidas de los impuestos de los estados financieros de los estados financieros	0,00	0,00
Otros	0,00	0,00
<b>IMPUESTOS POR IMPUESTO A LA RENTA DEL PERIODO (1070-1080)</b>		
Gravamen (Impuesto) por la renta de la renta corriente	0,00	0,00
Gravamen (Impuesto) por la renta de la renta corriente	0,00	0,00
<b>TOTALES</b>		
Pago (pérdida) (Impuesto)	0,00	0,00
<b>DETALLE DE IMPUTACIÓN AL PAGO (POR DECLARACIONES SUJETAS)</b>		
Impuesto	0,00	0,00
Impuesto	0,00	0,00
Impuesto	0,00	0,00
<b>IMPUESTOS Y FONDOS DE PASO (LIBRO DE IMPUTACIÓN AL PAGO EN DECLARACIONES SUJETAS)</b>		
<b>TOTAL IMPUESTO A PAGAR</b>	0,00	0,00
Impuesto por pagar	0,00	0,00
Impuesto	0,00	0,00
<b>TOTAL PAGANDO</b>	0,00	0,00

## Estado de resultados

 <b>SUPERINTENDENCIA</b> DE COMPAÑÍAS, VALORES Y SEGUROS	RAZÓN SOCIAL	VENPROLECTRI S.A.
	DIRECCIÓN	MEJIA Y ENTRE GARCIA MORENO Y 5 DE JUNIO No. 434 BARRIO, REF. JUNTO A CYBER
	EXPEDIENTE	145385
	RUC	1291742897001
	AÑO	2022
	FORMULARIO	SCV.NIF.145385.2022.1
<b>ESTADO DE RESULTADO INTEGRAL</b>		
CUENTA	CÓDIGO	VALOR (En USDS)
INGRESOS DE ACTIVIDADES ORDINARIAS	401	241582.03
VENTA DE BIENES	40101	241582.03
PRESTACION DE SERVICIOS	40102	0.00
INGRESOS POR ASESORÍA	4010201	0.00
INGRESOS POR ESTRUCTURACIÓN DE OFERTA PÚBLICA DE VALORES	4010202	0.00
INGRESOS POR ESTRUCTURACIÓN DE NEGOCIOS FIDUCIARIOS	4010203	0.00
OTROS	4010204	0.00
CONTRATOS DE CONSTRUCCION	40103	0.00
SUBVENCIONES DEL GOBIERNO	40104	0.00
REGALIAS	40105	0.00
INTERESES	40106	0.00
INTERESES GENERADOS POR VENTAS A CREDITO	4010601	0.00
INTERESES Y RENDIMIENTOS FINANCIEROS	4010602	0.00
OTROS INTERESES GENERADOS	4010603	0.00
DIVIDENDOS	40107	0.00
GANANCIA POR MEDICION A VALOR RAZONABLE DE ACTIVOS BIOLÓGICOS	40108	0.00
INGRESOS POR COMISIONES, PRESTACION DE SERVICIOS, CUSTODIA, REGISTRO, COMPENSACION Y LIQUIDACION	40109	0.00
COMISIONES GANADAS POR INTERMEDIACION DE VALORES	4010901	0.00
POR OPERACIONES BURSATILES	401090101	0.00
POR CONTRATOS DE UNDERWRITING	401090103	0.00
POR COMISION EN OPERACIONES	401090104	0.00
POR INSCRIPCIONES	401090105	0.00
POR MANTENIMIENTO DE INSCRIPCION	401090106	0.00
POR PRESTACION DE SERVICIOS DE ADMINISTRACION Y MANEJO	4010902	0.00
PORTAFOLIO DE TERCEROS	401090201	0.00
FONDOS ADMINISTRADOS	401090202	0.00
FONDOS COLECTIVOS	401090203	0.00
TITULARIZACION	401090204	0.00
FIDEICOMISOS MERCANTILES	401090205	0.00
ENCARGOS FIDUCIARIOS	401090206	0.00
POR CALIFICACION DE RIESGO	401090207	0.00
POR REPRESENTACION DE OBLIGACIONISTAS	401090208	0.00
CUSTODIA, REGISTRO, COMPENSACION Y LIQUIDACION	4010903	0.00
CUSTODIA VALORES MATERIALIZADOS	401090301	0.00
CUSTODIA VALORES DESMATERIALIZADOS	401090302	0.00
COMPENSACION Y LIQUIDACION DE VALORES	401090303	0.00
OTROS	401090304	0.00
INGRESOS FINANCIEROS	40110	0.00
DIVIDENDOS	4011001	0.00
INTERESES FINANCIEROS	4011002	0.00
GANANCIA EN INVERSIONES EN ASOCIADAS / SUBSIDIARIAS Y OTRAS	4011003	0.00
VALUACION DE INSTRUMENTOS FINANCIEROS A VALOR RAZONABLE CON CAMBIO EN RESULTADOS	4011004	0.00
GANANCIA EN VENTA DE TITULOS VALORES	4011005	0.00
OTROS INGRESOS FINANCIEROS	4011006	0.00
(-) DESCUENTO EN VENTAS	40112	0.00
(-) DEVOLUCIONES EN VENTAS	40113	0.00
(-) BONIFICACION EN PRODUCTO	40114	0.00
(-) OTRAS REBAJAS COMERCIALES	40115	0.00
UTILIDAD EN CAMBIO	40116	0.00

ESTADO DE RESULTADO INTEGRAL		
CUENTA	CÓDIGO	VALOR (En USDS)
GANANCIA BRUTA	402	0.00
OTROS INGRESOS	403	0.00
GANANCIA EN VENTA DE PROPIEDAD, PLANTA Y EQUIPO	40301	0.00
GANANCIA EN VENTA DE ACTIVOS BIOLÓGICOS	40302	0.00
OTROS	40303	0.00
COSTO DE VENTAS Y PRODUCCIÓN	501	158486.99
MATERIALES UTILIZADOS O PRODUCTOS VENDIDOS	50101	157112.66
(+) INVENTARIO INICIAL DE BIENES NO PRODUCIDOS POR LA COMPAÑIA	5010101	37307.82
(+) COMPRAS NETAS LOCALES DE BIENES NO PRODUCIDOS POR LA COMPAÑIA	5010102	149733.86
(+) IMPORTACIONES DE BIENES NO PRODUCIDOS POR LA COMPAÑIA	5010103	0.00
(-) INVENTARIO FINAL DE BIENES NO PRODUCIDOS POR LA COMPAÑIA	5010104	-29929.02
(+) INVENTARIO INICIAL DE MATERIA PRIMA	5010105	0.00
(+) COMPRAS NETAS LOCALES DE MATERIA PRIMA	5010106	0.00
(+) IMPORTACIONES DE MATERIA PRIMA	5010107	0.00
(-) INVENTARIO FINAL DE MATERIA PRIMA	5010108	0.00
(+) INVENTARIO INICIAL DE PRODUCTOS EN PROCESO	5010109	0.00
(-) INVENTARIO FINAL DE PRODUCTOS EN PROCESO	5010110	0.00
(+) INVENTARIO INICIAL PRODUCTOS TERMINADOS	5010111	0.00
(-) INVENTARIO FINAL DE PRODUCTOS TERMINADOS	5010112	0.00
(+) MANO DE OBRA DIRECTA	50102	0.00
SUELDOS Y BENEFICIOS SOCIALES	5010201	0.00
GASTOS PLANES DE BENEFICIOS A EMPLEADOS	5010202	0.00
(+) MANO DE OBRA INDIRECTA	50103	0.00
SUELDOS Y BENEFICIOS SOCIALES	5010301	0.00
GASTO PLANES DE BENEFICIOS A EMPLEADOS	5010302	0.00
(+) OTROS COSTOS INDIRECTOS DE FABRICACION	50104	1374.33
DEPRECIACIÓN PROPIEDADES, PLANTA Y EQUIPO	5010401	1374.33
DETERIORO O PERDIDAS DE ACTIVOS BIOLÓGICOS	5010402	0.00
DETERIORO DE PROPIEDAD, PLANTA Y EQUIPO	5010403	0.00
EFFECTO VALOR NETO DE REALIZACIÓN DE INVENTARIOS	5010404	0.00
GASTO POR GARANTIAS EN VENTA DE PRODUCTOS O SERVICIOS	5010405	0.00
MANTENIMIENTO Y REPARACIONES	5010406	0.00
SUMINISTROS MATERIALES Y REPUESTOS	5010407	0.00
OTROS COSTOS DE PRODUCCIÓN	5010408	0.00
COSTOS DE CONTRATOS DE CONSTRUCCIONES	50105	0.00
COSTOS DE ACUERDO A PORCENTAJES O GRADOS DE TERMINACIÓN	5010501	0.00
GASTOS	502	71277.03
GASTOS DE VENTA	50201	53770.93
SUELDOS, SALARIOS Y DEMÁS REMUNERACIONES	5020101	42279.02
APORTES A LA SEGURIDAD SOCIAL (INCLUIDO FONDO DE RESERVA)	5020102	3020.81
BENEFICIOS SOCIALES E INDEMNIZACIONES	5020103	7125.87
GASTO PLANES DE BENEFICIOS A EMPLEADOS	5020104	0.00
HONORARIOS, COMISIONES Y DIETAS A PERSONAS NATURALES	5020105	0.00
REMUNERACIONES A OTROS TRABAJADORES AUTÓNOMOS	5020106	0.00
HONORARIOS A EXTRANJEROS POR SERVICIOS OCASIONALES	5020107	0.00
MANTENIMIENTO Y REPARACIONES	5020108	0.00
ARRENDAMIENTO	5020109	0.00
COMISIONES	5020110	0.00
PROMOCIÓN Y PUBLICIDAD	5020111	0.00
COMBUSTIBLES	5020112	0.00
LUBRICANTES	5020113	0.00
SEGUROS Y REASEGUROS (PRIMAS Y CESIONES)	5020114	0.00
TRANSPORTE	5020115	1345.23
GASTOS DE GESTIÓN (AGASAJOS A ACCIONISTAS, TRABAJADORES Y CUENTES)	5020116	0.00
GASTOS DE VIAJE	5020117	0.00

ESTADO DE RESULTADO INTEGRAL		
CUENTA	CÓDIGO	VALOR (En USDS)
AGUA, ENERGÍA, LUZ, Y TELECOMUNICACIONES	5020118	0.00
NOTARIOS Y REGISTRADORES DE LA PROPIEDAD O MERCANTILES	5020119	0.00
DEPRECIACIONES:	5020120	0.00
PROPIEDADES, PLANTA Y EQUIPO	502012001	0.00
PROPIEDADES DE INVERSIÓN	502012002	0.00
ACTIVOS POR DERECHO DE USO	502012003	0.00
AMORTIZACIONES	5020121	0.00
INTANGIBLES	502012101	0.00
OTROS ACTIVOS	502012102	0.00
GASTO DE TERIORO	5020122	0.00
PROPIEDADES, PLANTA Y EQUIPO	502012201	0.00
INVENTARIOS	502012202	0.00
INSTRUMENTOS FINANCIEROS	502012203	0.00
INTANGIBLES	502012204	0.00
CUENTAS POR COBRAR	502012205	0.00
OTROS ACTIVOS	502012206	0.00
DERECHOS DE USO POR ACTIVOS ARRENDADOS	502012207	0.00
GASTOS POR CANTIDADES ANORMALES DE UTILIZACIÓN EN EL PROCESO DE PRODUCCIÓN:	5020123	0.00
MANO DE OBRA	502012301	0.00
MATERIALES	502012302	0.00
COSTOS DE PRODUCCION	502012303	0.00
GASTO POR REESTRUCTURACION	5020124	0.00
VALOR NETO DE REALIZACION DE INVENTARIOS	5020125	0.00
GASTO IMPUESTO A LA RENTA (ACTIVOS Y PASIVOS DIFERIDOS)	5020126	0.00
SUMINISTROS Y MATERIALES	5020127	0.00
OTROS GASTOS	5020128	0.00
GASTOS ADMINISTRATIVOS	50202	17506.10
SUELDOS, SALARIOS Y DEMÁS REMUNERACIONES	5020201	0.00
APORTES A LA SEGURIDAD SOCIAL (INCLUIDO FONDO DE RESERVA)	5020202	0.00
BENEFICIOS SOCIALES E INDEMNIZACIONES	5020203	0.00
GASTO PLANES DE BENEFICIOS A EMPLEADOS	5020204	0.00
HONORARIOS, COMISIONES Y DIETAS A PERSONAS NATURALES	5020205	0.00
REMUNERACIONES A OTROS TRABAJADORES AUTÓNOMOS	5020206	0.00
HONORARIOS A EXTRANJEROS POR SERVICIOS OCASIONALES	5020207	0.00
MANTENIMIENTO Y REPARACIONES	5020208	6902.34
ARRENDAMIENTO	5020209	0.00
COMISIONES	5020210	0.00
PROMOCIÓN Y PUBLICIDAD	5020211	0.00
COMBUSTIBLES	5020212	2145.78
LUBRICANTES	5020213	0.00
SEGUROS Y REASEGUROS (PRIMAS Y CESIONES)	5020214	0.00
TRANSPORTE	5020215	0.00
GASTOS DE GESTIÓN (AGASAJOS A ACCIONISTAS, TRABAJADORES Y CLIENTES)	5020216	0.00
GASTOS DE VIAJE	5020217	0.00
AGUA, ENERGÍA, LUZ, Y TELECOMUNICACIONES	5020218	0.00
NOTARIOS Y REGISTRADORES DE LA PROPIEDAD O MERCANTILES	5020219	0.00
IMPUESTOS, CONTRIBUCIONES Y OTROS	5020220	8457.98
DEPRECIACIONES	5020221	0.00
PROPIEDADES, PLANTA Y EQUIPO	502022101	0.00
PROPIEDADES DE INVERSIÓN	502022102	0.00
ACTIVOS POR DERECHO DE USO	502022103	0.00
AMORTIZACIONES	5020222	0.00
INTANGIBLES	502022201	0.00
OTROS ACTIVOS	502022202	0.00
GASTO DE TERIORO:	5020223	0.00

ESTADO DE RESULTADO INTEGRAL		
CUENTA	CÓDIGO	VALOR (En US\$)
PROPIEDADES, PLANTA Y EQUIPO	502022301	0.00
INVENTARIOS	502022302	0.00
INSTRUMENTOS FINANCIEROS	502022303	0.00
INTANGIBLES	502022304	0.00
CUENTAS POR COBRAR	502022305	0.00
OTROS ACTIVOS	502022306	0.00
DERECHOS DE USO POR ACTIVOS ARRENDADOS	502022307	0.00
GASTOS POR CANTIDADES ANORMALES DE UTILIZACIÓN EN EL PROCESO DE PRODUCCIÓN	5020224	0.00
MANO DE OBRA	502022401	0.00
MATERIALES	502022402	0.00
COSTOS DE PRODUCCIÓN	502022403	0.00
GASTO POR REESTRUCTURACIÓN	5020225	0.00
VALOR NETO DE REALIZACIÓN DE INVENTARIOS	5020226	0.00
GASTO IMPUESTO A LA RENTA (ACTIVOS Y PASIVOS DIFERIDOS)	5020227	0.00
SUMINISTROS Y MATERIALES	5020228	0.00
OTROS GASTOS	5020229	0.00
GASTOS FINANCIEROS	50203	0.00
INTERESES	5020301	0.00
INTERESES POR PRESTAMOS	502030101	0.00
INTERESES POR ARRENDAMIENTOS	502030102	0.00
INTERESES POR VALORES EMITIDOS	502030103	0.00
OTROS INTERESES	502030104	0.00
COMISIONES	5020302	0.00
COMISIONES PAGADAS POR INTERMEDIACIÓN DE VALORES:	502030201	0.00
POR OPERACIONES BURSÁTILES	50203020101	0.00
POR CONTRATOS DE UNDERWRITING	50203020103	0.00
POR COMISIÓN EN OPERACIONES	50203020104	0.00
POR INSCRIPCIONES	50203020105	0.00
POR MANTENIMIENTO DE INSCRIPCIÓN	50203020106	0.00
POR PRESTACIÓN DE SERVICIOS DE ADMINISTRACIÓN Y MANEJO	5020303	0.00
PORTAFOLIO DE TERCEROS	502030301	0.00
FONDOS ADMINISTRADOS	502030302	0.00
FONDOS COLECTIVOS	502030303	0.00
TITULARIZACIÓN	502030304	0.00
FIDEICOMISOS MERCANTILES	502030305	0.00
ENCARGOS FIDUCIARIOS	502030306	0.00
POR CALIFICACIÓN DE RIESGO	502030307	0.00
POR REPRESENTACIÓN DE OBLIGACIONISTAS	502030308	0.00
CUSTODIA, REGISTRO, COMPENSACIÓN Y LIQUIDACIÓN	5020304	0.00
CUSTODIA VALORES MATERIALIZADOS	502030401	0.00
CUSTODIA VALORES DESMATERIALIZADOS	502030402	0.00
COMPENSACIÓN Y LIQUIDACIÓN DE VALORES	502030403	0.00
OTROS	502030404	0.00
GASTOS POR SERVICIOS DE ASESORIA Y ESTRUCTURACIÓN	5020305	0.00
POR ASESORÍA	502030501	0.00
POR ESTRUCTURACIÓN DE OFERTA PÚBLICA DE VALORES	502030602	0.00
POR ESTRUCTURACIÓN DE NEGOCIOS FIDUCIARIOS	502030603	0.00
OTROS	502030604	0.00
GASTOS DE FINANCIAMIENTO DE ACTIVOS	5020306	0.00
DIFERENCIA EN CAMBIO	5020307	0.00
VALUACIÓN DE INSTRUMENTOS FINANCIEROS A VALOR RAZONABLE CON CAMBIO EN RESULTADOS	5020308	0.00
PERDIDA EN VENTA DE TÍTULOS VALORES	5020308	0.00
PERDIDA EN VENTA DE PROPIEDAD, PLANTA Y EQUIPO	5020310	0.00
PERDIDA EN VENTA DE ACTIVOS BIOLÓGICOS	5020311	0.00
OTROS GASTOS FINANCIEROS	5020312	0.00



ESTADO DE RESULTADO INTEGRAL		
CUENTA	CÓDIGO	VALOR (En USDS)
OTROS GASTOS	50204	0.00
PERDIDA EN INVERSIONES EN ASOCIADAS / SUBSIDIARIAS Y OTRAS	5020401	0.00
OTROS	5020402	0.00
GANANCIA (PÉRDIDA) ANTES DE 15% A TRABAJADORES E IMPUESTO A LA RENTA DE OPERACIONES CONTINUADAS	600	0.00
15% PARTICIPACIÓN TRABAJADORES	601	0.00
GANANCIA (PÉRDIDA) ANTES DE IMPUESTOS	602	0.00
IMPUESTO A LA RENTA CAUSADO	603	0.00
GANANCIA (PÉRDIDA) DE OPERACIONES CONTINUADAS ANTES DEL IMPUESTO DIFERIDO	604	0.00
(-) GASTO POR IMPUESTO DIFERIDO	605	0.00
(+) INGRESO POR IMPUESTO DIFERIDO	606	0.00
GANANCIA (PÉRDIDA) DE OPERACIONES CONTINUADAS	607	0.00
INGRESOS POR OPERACIONES DISCONTINUADAS	700	0.00
GASTOS POR OPERACIONES DISCONTINUADAS	701	0.00
GANANCIA (PÉRDIDA) ANTES DE 15% A TRABAJADORES E IMPUESTO A LA RENTA DE OPERACIONES DISCONTINUADAS	702	0.00
15% PARTICIPACIÓN TRABAJADORES	703	0.00
GANANCIA (PÉRDIDA) ANTES DE IMPUESTOS DE OPERACIONES DISCONTINUADAS	704	0.00
IMPUESTO A LA RENTA CAUSADO	705	0.00
GANANCIA (PÉRDIDA) DE OPERACIONES DISCONTINUADAS	706	0.00
GANANCIA (PÉRDIDA) NETA DEL PERIODO	707	0.00
OTRO RESULTADO INTEGRAL	800	0.00
COMPONENTES DEL OTRO RESULTADO INTEGRAL	80001	0.00
DIFERENCIA DE CAMBIO POR CONVERSIÓN	80002	0.00
VALUACIÓN DE ACTIVOS FINANCIEROS A VALOR RAZONABLE CON CAMBIO EN OTRO RESULTADO INTEGRAL	80003	0.00
GANANCIAS POR REVALUACIÓN DE PROPIEDADES, PLANTA Y EQUIPO	80004	0.00
GANANCIAS (PÉRDIDAS) ACTUARIALES POR PLANES DE BENEFICIOS DEFINIDOS	80005	0.00
REVERSION DEL DETERIORO (PÉRDIDA POR DETERIORO) DE UN ACTIVO REVALUADO	80006	0.00
PARTICIPACION DE OTRO RESULTADO INTEGRAL DE ASOCIADAS	80007	0.00
IMPUESTO SOBRE LAS GANANCIAS RELATIVO A OTRO RESULTADO INTEGRAL	80008	0.00
OTROS (DETALLAR EN NOTAS)	80009	0.00
RESULTADO INTEGRAL TOTAL DEL AÑO	801	0.00
PROPIETARIOS DE LA CONTROLADORA	80101	0.00
PARTICIPACION NO CONTROLADORA (INFORMATIVO)	80102	0.00

REPRESENTANTE(S) LEGAL(ES)  
 MARCHAN VACA MIGUEL ANGEL  
 1203768500

CONTADOR  
 SOLORZANO HERRERA GARY GEOVANNY  
 1205280090001  
 null

#### DECLARACIÓN DE RESPONSABILIDAD

En mi calidad de Representante Legal declaro voluntariamente bajo juramento y debidamente apercibido de las penas de perjurio, que la información relativa a los estados financieros, así como los anexos remitidos a la Superintendencia de Compañías, Valores y Seguros, a través del formulario que antecede, es exacta, veraz y fiel a la consignada en los registros y libros sociales y contables de la compañía, al cierre del ejercicio fiscal.

En tal virtud, me hago civil, penal y administrativamente responsable, de cumplir con las obligaciones derivadas del cargo que ejerzo, entre ellas, la de enviar, dentro del primer cuatrimestre de cada año, la información de la que habla el artículo 20 de la Ley de Compañías, de forma íntegra.

Dicho esto, esta Superintendencia no tiene responsabilidad por la exactitud, veracidad, fidelidad ni error del contenido de la información que, por este medio, reconozco que, conforme a la ley, soy responsable de comunicar inmediatamente de las inconsistencias o errores que se hubieren identificado.

Asimismo, declaro además que conozco el contenido y alcance, entre otras, de las siguientes normas:

Ley de Compañías:

\*Art. 25.- Si el Superintendente no recibiere oportunamente los documentos a que se refieren los artículos anteriores, o si aquellos no contuvieren todos los datos requeridos, impondrá al representante legal de la compañía remisa una multa de conformidad con el Art. 457 de esta Ley, salvo que antes del vencimiento del plazo se hubiera obtenido del Superintendente la prórroga respectiva, por haberse comprobado la imposibilidad de presentar oportunamente dichos documentos y datos.

La multa podrá repetirse hasta el debido cumplimiento de la obligación exigida.

El Superintendente podrá exigir, de oficio o a petición de los socios o accionistas de la compañía, la presentación de los estados financieros y de cualquier documentación contable que fuere necesaria para determinar la actual situación financiera de una compañía sujeta a su vigilancia. Estos estados financieros deberán ser entregados dentro de los quince días siguientes al mandato del Superintendente, bajo las mismas sanciones previstas en los incisos anteriores, salvo que la compañía, por razones justificadas, hubiere obtenido prórroga del plazo.

Los socios o accionistas tendrán el derecho de solicitar al organismo de control, en cualquier tiempo, el libre y oportuno acceso a la información financiera y demás documentos de la compañía. Para tales efectos, se procederá de acuerdo con el inciso anterior\*.

### **Anexo 7 Indicadores Financieros**

Para especificar la rotación de las cuentas por cobrar se aplicó lo siguiente:

#### ***Ecuación 1 Rotación de cuentas por cobrar***

$$\frac{PP}{C} = \frac{\frac{CXC}{Ventas}}{365} \quad 2022 = \frac{\frac{88.480,00}{241.582,0}}{365} = \frac{\frac{88.480,0}{0}}{661,87} = \frac{133,6}{8}$$

Para conocer la rotación de inventario se aplica el siguiente indicador:

#### ***Ecuación 2 Rotación de inventario***

$$RI = \frac{CU}{INV} \quad 2022 = \frac{29123,93}{21.694,11} = 1,34$$

Por lo tanto, para conocer la rotación que tiene el capital de trabajo, se aplicó la siguiente fórmula:

#### ***Ecuación 3 Ratio de capital de trabajo***

$$RCT = AC-PC \quad 236.083,35 - 65.471,50 = 170.611,85$$

La información obtenida a partir de la aplicación del indicador financiero permitió determinar que la empresa VENPROELECTRIC S.A. para el período 2022 finalizó con un capital de trabajo de \$170,611.85 producto del desarrollo de los procesos por parte del área contable, los mismos que, permiten garantizar la adquisición de insumos para continuar con el ejercicio de la actividad económica.

Para conocer el margen de utilidad bruta obtenido se aplica lo siguiente:

***Ecuación 4 Margen de Utilidad bruta***

$$\text{MUB} = \frac{\text{UB}}{\text{VENTAS}} \quad \mathbf{2022} = \frac{11.818,01}{241.582,03} = 0,05$$

***Ecuación 5 Liquidez Corriente o Prueba ácida***

$$\text{RC} = \frac{\text{AC}}{\text{PC}} = \frac{236.083,35}{65.471,50} = 3,61$$

Lo obtenido permite evidenciar que la liquidez es superior a 1, por lo tanto, de acuerdo a este indicador, presenta el flujo de efectivo necesario para afrontar obligaciones.

***Ecuación 6 Liquidez Rápida***

$$\text{RPS} = \frac{\text{AC-INV}}{\text{PC}} = \frac{236.083,35 - 37.308,42}{65.471,50} = \frac{198.774,93}{65.471,50} = 3,036$$

En otras palabras, por cada dólar invertido presenta 3.06 dólares obtenidos durante el 2021, por lo tanto, tiene una liquidez rápida.