



**UNIVERSIDAD TÉCNICA DE BABAHOYO**  
**FACULTAD DE ADMINISTRACIÓN, FINANZAS E INFORMÁTICA.**  
**PROCESO DE TITULACIÓN**  
**DICIEMBRE 2022 – ABRIL 2023**  
**EXAMEN COMPLEXIVO DE GRADO O DE FIN DE CARRERA**  
**PRUEBA PRÁCTICA**  
**CONTABILIDAD Y AUDITORIA**

**PREVIO A LA OBTENCIÓN DEL TÍTULO DE:**  
**LICENCIATURA EN CONTABILIDAD Y AUDITORIA**

**TEMA:**  
**VARIACION DE INGRESOS DEL AGROQUIMICO “AGROZAM” UBICADO**  
**EN LA PARROQUIA LA UNION DURANTE EL PERIODO 2020-2021**

**ESTUDIANTE:**  
**VELASCO UCA ANGELICA JAZMIN**  
**TUTOR:**  
**CPA. NANCY ELIZABETH UHSCA CUZCO**

**AÑO 2023**

**CONTENIDO**

RESUMEN .....	3
SUMMARY .....	4
PLANTEAMIENTO DEL PROBLEMA .....	5
JUSTIFICACIÓN .....	7
OBJETIVOS .....	8
Objetivo general.....	8
Objetivos específicos .....	8
LINEA DE INVESTIGACIÓN .....	9
MARCO CONCEPTUAL .....	10
MARCO METODOLÓGICO .....	22
RESULTADOS .....	23
DISCUSIÓN DE RESULTADOS.....	26
CONCLUSIONES.....	28
RECOMENDACIONES .....	29
REFERENCIAS .....	30
ANEXOS .....	32

## **RESUMEN**

El presente estudio de caso basado en la Variación de los ingresos de “Agrozam” durante los periodos 2020 – 2021, en el cual cuyo problema gira en torno a la variación o disminución de ingresos provocado por la reducción de ventas durante el período 2021, en donde la empresa se vio en la necesidad de realizar cambios en los precios de ventas y en la planificación de sus actividades para que la empresa no sufra problemas graves a futuro que no tengan soluciones. Mediante este estudio de caso, se pretende analizar las causas que provocaron la variación en los ingresos de la empresa. Se aplicó además una metodología mixta, es decir, se usó el método cuantitativo y cualitativo, los cuales fueron empleados conjuntamente y permitieron recolectar información y a la vez analizar detalladamente cada valor obtenido mediante la aplicación de fórmulas específicamente de indicadores financieros. Los análisis de los resultados de las variaciones obtenidas son de suma importancia para la empresa, gracias a ellas es posible conocer la situación económica real de Agrozam y a su vez, lograr emplear nuevos métodos que ayuden a solucionar inconvenientes cada vez que se presenten. Por último, realizada la investigación para realizar este estudio de caso se pudo concluir que, Agrozam durante el período 2021 tuvo una menor capacidad de solvencia para abastecer las necesidades de la empresa siendo afectados ciertos procesos operacionales.

## **PALABRAS CLAVES**

Ingresos – Finanzas – Indicadores – Venta – Variación

## **SUMMARY**

The present case study based on the Variation of income of "Agrozam" during the periods 2020 - 2021, in which the problem revolves around the variation or decrease in income caused by the reduction in sales during the period 2021, in where the company saw the need to make changes in sales prices and in the planning of its activities so that the company does not suffer serious problems in the future that have no solutions. Through this case study, it is intended to analyze the causes that caused the variation in the company's income. A mixed methodology was also applied, that is, the quantitative and qualitative method was used, which were used together and allowed the collection of information and, at the same time, a detailed analysis of each value obtained by applying formulas specifically for financial indicators. The analysis of the results of the variations obtained are of the utmost importance for the company, thanks to them it is possible to know the real economic situation of Agrozam and, in turn, to be able to use new methods that help to solve problems every time they arise. Finally, carried out the investigation to carry out this case study, it was possible to conclude that, during the 2021 period, Agrozam had a lower solvency capacity to supply the needs of the company, certain operational processes being affected.

## **KEYWORDS**

Income – Finance – Indicators – Sales – Variation

## **PLANTEAMIENTO DEL PROBLEMA**

Analizar las finanzas incluye procedimientos para identificar las debilidades en la organización para de tal manera poder tomar decisiones financieras y crear valor para la empresa. Generalmente una empresa dedicada a la venta de productos, suele verse afectada en su rentabilidad o causa de un deficiente control de los productos impidiendo contar con información clara.

La empresa Agrozam, se dedica a la venta de agroquímicos que se encuentra ubicada en la parroquia la Unión del Cantón Babahoyo, esta se encarga de satisfacer a la comunidad brindando al público insumos agrícolas, de lo cual gran parte de la población realiza como actividad diaria debido a que se dedica a la actividad agrícola. El problema principal que se presentó en la empresa Agrozam fue la variación de los ingresos dado por la reducción de ventas durante el año 2021 con relación al año 2020. En el año 2021 las ventas presentaron un decremento considerable, ocasionado que la utilidad neta del ejercicio económico sea inferior a la de años anteriores.

Uno de los motivos principales que ocasiono la disminución de ventas fue la pandemia del Covid 19, dado a los problemas que produjo el confinamiento “Agrozam” se vio en la necesidad de realizar cambios en sus procesos contables, tal como paso en los registros de las ventas. Los problemas en los registros de ventas pueden tener consecuencias graves, incluyendo errores en los informes financieros, multas o sanciones por incumplimiento de las normas y regulaciones contables y pérdida de la confianza de los inversores y clientes.

La empresa a pesar de que ya tiene muchos años en el mercado, continúa teniendo falencias en torno al registro de las actividades económicas que ella realiza día a día, tal como puede verse reflejado en los registros de los ingresos durante el año 2021. Es

evidente la necesidad de llevar una mejor administración de los recursos económicos y materiales del agroquímico, de tal manera, permita contrarrestar situaciones que puedan afectar la rentabilidad de la empresa.

Además, los ingresos de una empresa dependen en gran medida de las ventas o del consumo de los clientes, por ende, al no controlar correctamente el entorno interior y exterior del comercial puede ser perjudicial. Los precios a medida que pasa el tiempo suelen variar constantemente al igual que la competencia, siendo uno de estos los factores que intervinieron con la reducción de ventas durante el año 2021. La elevación de los precios y la poca productividad en el sector agrícola durante el año que afecto la operabilidad de la empresa ocasiono enormemente disminuciones en las ventas.

La disminución de las ventas se refiere a una reducción en la cantidad de productos o servicios que se venden en una empresa durante un período determinado de tiempo. Esta disminución puede ser causada por una variedad de factores, como cambios en la demanda del mercado, competencia, problemas en la cadena de suministro, disminución en la calidad del producto o servicio, problemas en la publicidad o marketing, entre otros.

La disminución de las ventas puede tener consecuencias negativas para una empresa, como una disminución en los ingresos y en la rentabilidad, esto puede afectar la capacidad de la empresa para pagar a los empleados y proveedores, así como para realizar inversiones y expandirse. Es importante que las empresas estén preparadas para enfrentar estos desafíos y tener un plan de contingencia en caso de que surjan problemas.

De modo que, analizar la situación económica de la empresa y en especial realizar un análisis de las variaciones de los ingresos, puede mostrar el desempeño real por el cual la empresa está atravesando, permitiendo además identificar o señalar los errores cometidos durante el manejo de los recursos, debido a que, si consideramos al año 2020

y 2021 la problemática evidente se presentó en el 2021 poniendo en duda la efectividad de la gestión realizada durante ese periodo.

## **JUSTIFICACIÓN**

Las empresas en la actualidad están atrapadas en el cambio constante del mundo debido al aumento de la competencia en el mercado o cambios repentinos por diferentes situaciones, entre otras. Una mayor competitividad permite a los empresarios de pequeñas o grandes empresas a buscar nuevas soluciones o herramientas que puedan mantenerse y generar los retornos económicos deseados de este modo es fundamental comprender las causas de las variaciones de los ingresos para que el proceso de toma de decisiones de la empresa funcione de la mejor manera posible.

El presente estudio de caso gira en torno a la problemática que se presentó en el agroquímico Agrozam, cuya finalidad se basa en identificar a dichos factores que están interviniendo en la rentabilidad del comercial, por ende, es aquí donde nace la importancia de realizar una investigación exhaustiva, de tal manera que al realizarlo permita obtener información eficaz para mejorar y crear nuevas estrategias que ayuden a prepararse en temporadas de cambios económicos.

Otro aspecto que permite justificar este proyecto es que por medio de él se pretende realizar una revisión de los estados financieros que la empresa ha realizado en estos últimos dos años, lo que ayudará a determinar toda falencias e irregularidades que formo parte de la entidad durante el año 2021. Además, se busca fomentar la importancia que tiene realizar periódicamente un análisis de las variaciones que se presentan en la cuenta ingresos con el propósito de siempre tener presente las diferentes desviaciones que puedan presentarse.

Es importante realizar periódicamente un análisis de las variaciones de ingresos porque proporciona información valiosa sobre el rendimiento financiero de una empresa. Al realizar un análisis de las variaciones de ingresos, se pueden identificar las áreas donde la empresa ha tenido éxito y las áreas donde se han presentado dificultades.

Por consiguiente, este estudio de caso permitirá al lector expandir sus conocimientos mediante la lectura de las diferentes opiniones de los autores citados, además, brindará ideas claras de lo que puede pasar en caso de no llevar un control eficaz del dinero que ingresa y sale de la empresa. Conocer los posibles eventos y las diferentes situaciones que pueden estos provocar, facilita la acción inmediata y fomenta a una rápida solución.

## **OBJETIVOS**

### **Objetivo general**

Analizar la variación de los ingresos del agroquímico “Agrozam” mediante el estudio de los estados financieros de la empresa durante los periodos 2020 – 2021.

### **Objetivos específicos**

- Identificar las falencias o problemáticas que afectaron negativamente a la empresa durante el periodo 2021.
- Determinar la variación porcentual de los ingresos del agroquímico “Agrozam” durante los periodos 2020 – 2021.
- Comparar los resultados de los ingresos del agroquímico “Agrozam”, derivados de los estados financieros del año 2020-2021.



## **LINEA DE INVESTIGACIÓN**

El presente estudio de caso titulado, Variación de ingresos del agroquímico “Agrozam” durante los períodos 2021 – 2022, se encuentra bajo la siguiente línea de investigación Gestión Financiera, Administrativa, Tributaria, Auditoría y Control perteneciente a la carrera de Contabilidad y Auditoría de la Universidad Técnica de Babahoyo y de la sub-línea de investigación Auditoría y Control, ya que está relacionando a los ingresos del agroquímico, el cual cuyo tema hace énfasis a la NIC 18 ( Norma Internacional de Contabilidad) Ingresos de actividades ordinarias.

Este estudio de caso se enfoca en analizar la variación de los ingresos que tuvo Agrozam durante ambos periodos, y por consiguiente identificar las falencias o problemáticas que produjeron la variación en la cuenta ingresos, por ende, se aplica la sub-línea de investigación Gestión financiera y compromiso social porque esta se encarga de reconocer las cuentas y valores que proporcionan las diferentes cuentas y demás registros contables con la finalidad de comparar los estados financieros de ambos años.

Durante la realización de este estudio de caso se pretende trabajar de manera conjunta con la línea y sub-línea de investigación con el propósito de demostrar la problemática de la empresa y las posibles recomendaciones, lo que ayudará a mejorar la rentabilidad económica futura de la entidad y su vez tener un mayor control en las actividades administrativas y financieras.

## MARCO CONCEPTUAL

El presente estudio de caso se desarrolló en el Agroquímico “Agrozam” con RUC 1204370843001, cuya actividad económica principal es la venta de productos químicos de uso agrícola, la cual se encuentra ubicada en la parroquia La Unión del Cantón Babahoyo, misma que ya desde muchos años se encarga de satisfacer las necesidades de la comunidad agrícola, característica principal de la gran parte de ciudadanos que viven en la Parroquia La Unión y sus Recintos aledaños.

“Agrozam” es una empresa privada cuyo objetivo principal es buscar siempre un crecimiento económico mediante el ofrecimiento de productos agrícolas. Para la empresa crecer económicamente implica aumentar la producción de bienes, aumento de los ingresos y la creación de empleo. El crecimiento económico puede ser impulsado por varios factores, como el aumento de la productividad laboral, la inversión en capital físico y humano, el aumento de la eficiencia en la producción y la innovación tecnológica.

Según (Gutiérrez, 2022) define que:

Las empresas privadas pueden emitir acciones y tener accionistas, pero no todas las empresas comercializan sus acciones en el mercado abierto a través de una oferta pública inicial. Por lo tanto, estas empresas, que técnicamente llamamos empresas privadas, no tienen que seguir las reglas estrictas de la bolsa de valores.

El propósito principal de las empresas privadas es generar ganancias para sus propietarios o accionistas. Las empresas privadas son organizaciones comerciales que son propiedad de individuos o grupos de individuos, y están operadas con el objetivo de generar beneficios económicos y financieros para sus propietarios. Además de generar ganancias, las empresas privadas también pueden tener otros objetivos, como

proporcionar empleo, producir bienes y servicios que satisfagan las necesidades de los consumidores, innovar y contribuir al crecimiento económico. Sin embargo, en última instancia, el objetivo principal de una empresa privada es maximizar el valor para sus propietarios o accionistas.

Es importante tener en cuenta que el propósito de las empresas privadas puede variar según la empresa y los objetivos de sus propietarios o accionistas. Por ejemplo, algunas empresas pueden enfocarse en la responsabilidad social corporativa y buscar generar un impacto positivo en la sociedad y el medio ambiente, además de generar ganancias. (Lorca Fernández, 2022)

La empresa “Agrozam” además de ser una institución privada, también es considerada como una persona natural obligada a llevar contabilidad. Las personas naturales se refieren a los individuos que llevan a cabo transacciones comerciales y financieras en su nombre personal, en lugar de hacerlo a través de una entidad legal como una empresa o una organización.

Las personas naturales son tratadas como contribuyentes individuales por las autoridades fiscales y están sujetas a las leyes fiscales y regulaciones aplicables. Por lo tanto, están obligadas a llevar registros contables precisos de todas sus transacciones comerciales y financieras, incluyendo ingresos, gastos, activos y pasivos. (Panta, 2021)

Es importante tener en cuenta que, en algunos casos, las personas naturales pueden optar por constituir una empresa u otra entidad legal para llevar a cabo sus negocios en lugar de hacerlo a título personal. Esto puede tener beneficios fiscales y financieros, así como limitar la responsabilidad legal y financiera de la persona.

El Servicio de Rentas Internas (SRI) define lo siguiente para que una persona sea considerada obligada a llevar contabilidad:

Las personas naturales obligadas a llevar contabilidad cuyo capital propio al inicio de sus actividades hayan sido superiores a ciento ochenta mil (USD 180.000) dólares o cuyos ingresos al término del ejercicio fiscal sean de hayan sido superiores a trescientos mil (USD 300.000) y por último cuyos gastos anuales hayan sido superiores a doscientos cuarenta mil (USD 240.000) dólares. (Comisión de Legislación y Codificación, 2021)

La empresa “Agrozam” es una entidad reconocida en la parroquia la Unión y muy rentable. La buena rentabilidad de la empresa se da por la eficiencia en sus operaciones, la eficiencia puede lograrse a través de la automatización, la mejora de los procesos, la reducción del desperdicio y la optimización de los recursos.

Al ser una empresa obligada a llevar contabilidad debe de cumplir con ciertos parámetros tal como tener ingresos superiores de los 300000 al finalizar de cada periodo económico. En los estados financieros e impuesto a la renta del agroquímico se pueden observar el total ingreso de cada año, para el año 2020 la empresa obtuvo un valor de \$397908.78 y al finalizar del 2021 debido a diferentes factores externos entre ellos la pandemia del Covid 19, se produjo una disminución de ventas dando como resultado 367114.64.

Los ingresos son el dinero o los recursos financieros que una persona, una empresa o una organización recibe como resultado de su actividad económica. Los ingresos pueden provenir de diversas fuentes, como la venta de bienes o servicios, el alquiler de propiedades, los intereses bancarios, las inversiones, entre otros. (Arens, 2011)

Los ingresos son una medida importante del éxito financiero de una empresa o de una persona, y se utilizan para calcular la rentabilidad, la solvencia y la capacidad de una organización para cumplir con sus obligaciones financieras. Además, los ingresos también pueden estar sujetos a impuestos, por lo que es importante llevar un registro detallado y preciso de ellos.

La Norma Internacional de Contabilidad (NIC 18) titulada Ingresos de actividades ordinarias, define en su marco conceptual lo siguiente:

Incremento de la utilidad económica que se produce durante el periodo sobre el que se informa un aumento en el valor de un objeto o un activo o una disminución en un pasivo, da lugar a capital o capital social y es independiente de contribución del dueño del negocio. (Norma Internacional de Contabilidad NIC 18)

La disminución de ingresos ocurre cuando una persona, una empresa o una organización experimenta una disminución en la cantidad de dinero o recursos financieros que recibe en comparación con un período anterior. Esta disminución de ingresos puede deberse a una variedad de factores, como una disminución en la demanda de productos o servicios, una disminución en la productividad, un aumento en los costos, una competencia más intensa, una crisis económica o una pandemia, entre otros.

La disminución de ingresos puede tener consecuencias significativas para una empresa o una persona, ya que puede afectar su capacidad para cumplir con sus obligaciones financieras, como el pago de deudas, el pago de salarios, el pago de impuestos, entre otros.

Según (Jiménez, 2020) Existen numerosos factores que pueden afectar negativamente a los ingresos de una empresa, algunos de los más comunes incluyen:

**Cambios en la demanda del mercado:** Si hay una disminución en la demanda de los productos o servicios que ofrece la empresa, esto puede afectar negativamente sus ingresos.

**Competencia:** La competencia en el mercado puede ser feroz, y si una empresa no es capaz de mantenerse al día con los cambios del mercado, puede perder clientes y reducir sus ingresos.

**Aumento en los costos de producción:** Si los costos de producción aumentan, la empresa podría tener que aumentar los precios de sus productos o servicios, lo que podría llevar a una disminución en la demanda y, por lo tanto, una disminución en los ingresos.

**Problemas con el personal:** Si la empresa tiene un alto índice de rotación de personal o problemas de motivación y desempeño, esto puede afectar negativamente la calidad del trabajo y el servicio que ofrece la empresa, lo que puede llevar a una disminución en los ingresos.

**Problemas de gestión:** Si la empresa tiene una mala gestión o toma decisiones equivocadas, esto puede llevar a una disminución en la eficiencia y la productividad, lo que puede afectar negativamente los ingresos.

**Cambios en las condiciones económicas:** Las condiciones económicas pueden cambiar y afectar negativamente los ingresos de una empresa. Por ejemplo, una recesión económica puede reducir la demanda de productos y servicios, lo que puede afectar negativamente los ingresos de una empresa.

Según (Vial & Zurita, 2018) para solucionar problemas de disminución de ingresos en una empresa, se pueden seguir los siguientes pasos:

**Identificar la causa raíz del problema:** Lo primero que se debe hacer es identificar la causa raíz de la disminución de ingresos. Se pueden realizar análisis de mercado, encuestas y entrevistas con clientes y empleados para determinar por qué la empresa está perdiendo clientes o por qué los ingresos están disminuyendo.

**Revisar los costos:** Es importante revisar los costos de la empresa y buscar formas de reducirlos sin afectar la calidad del producto o servicio. Esto puede incluir reducir gastos de publicidad, disminuir los costos de producción o negociar mejores precios con proveedores.

**Desarrollar nuevas estrategias de marketing:** Para atraer a nuevos clientes y retener a los actuales, se deben desarrollar nuevas estrategias de marketing. Esto puede implicar utilizar nuevas plataformas de publicidad, reforzar la presencia en redes sociales, mejorar la imagen de marca, entre otros.

**Analizar y ajustar precios:** Es importante analizar los precios de los productos o servicios que ofrece la empresa y ajustarlos si es necesario. Esto puede implicar una reducción de precios para atraer a más clientes o aumentar los precios para aumentar la rentabilidad.

**Explorar nuevos mercados:** La disminución de ingresos puede deberse a la disminución de la demanda en el mercado actual. En este caso, se puede explorar la posibilidad de expandirse a nuevos mercados, bien sea a nivel local, regional o internacional.

**Fortalecer las relaciones con los clientes actuales:** Es importante mantener una buena relación con los clientes actuales y buscar formas de fidelizarlos. Esto puede incluir ofrecer programas de recompensas, promociones especiales o servicios personalizados.

**Reorganizar y optimizar la estructura interna:** Si el problema es interno, es importante reorganizar la estructura interna de la empresa y optimizar los procesos. Esto puede implicar la eliminación de posiciones redundantes o la implementación de nuevas tecnologías para mejorar la eficiencia.

El agroquímico “Agrozam”, durante el periodo 2021 tuvo una disminución de ingresos dado por factores externos, en donde, para contrarrestar dicha problemática tuvo que adoptar nuevas políticas en la empresa con la finalidad de aumentar la producción y ventas y a vez controlar más eficientemente el registro de los ingresos que percibe.

Las políticas de una empresa son un conjunto de principios y directrices que guían la toma de decisiones y la conducta de los empleados en la organización. Estas políticas pueden abarcar una amplia gama de temas, desde la gestión de recursos humanos hasta la responsabilidad social corporativa. (Westreicher, 2020)

Por otra parte, Agrozam se enfocó en registrar correctamente a los ingresos, es decir, llevar un mejor control sobre esa cuenta. Registrar correctamente los ingresos es fundamental para la gestión financiera efectiva de una empresa. Esto ayuda a establecer la rentabilidad real de la empresa, preparar estados financieros precisos, cumplir con los requisitos fiscales, facilitar la planificación y presupuestario, y evaluar la efectividad de las estrategias de marketing.

Los fallos en los registros de ventas pueden ser perjudiciales para una empresa, ya que pueden conducir a errores contables y financieros, así como a problemas legales y fiscales. Según (Omeñaca, 2018) algunos ejemplos de fallos en los registros de ventas pueden incluir:



Errores de ingreso de datos: Si se introducen incorrectamente los datos de las ventas, puede haber discrepancias entre los registros de ventas y los depósitos bancarios, lo que puede provocar problemas en la contabilidad.

Omisiones: Si no se registran todas las ventas realizadas, la empresa puede perder ingresos y tener una visión distorsionada de su situación financiera.

Fraude: Los registros de ventas también pueden ser manipulados con fines fraudulentos, por ejemplo, para inflar los ingresos o para ocultar ventas no autorizadas.

Incumplimiento de normativas fiscales: Las empresas tienen la obligación de cumplir con las leyes fiscales en materia de registro y declaración de ventas (pág. 44).

Si no se cumplen estas normativas, la empresa puede enfrentar sanciones y multas.

Para evitar estos problemas, es importante que las empresas tengan un sistema de registro de ventas fiable y preciso, que se revisen y reconcilien regularmente los registros de ventas con los depósitos bancarios, y que se capacite al personal responsable de los registros de ventas para garantizar que se cumplan las normativas fiscales y contables aplicables.

Dado a los diferentes factores ya antes mencionados que pueden hacer ocurrir una disminución de ingresos, es normal que se presenten variaciones en esta cuenta, valores que pueden ser verificados en los estados financieros.

Es necesario analizar las variaciones de los ingresos porque esto proporciona información valiosa sobre la situación financiera y el desempeño de una empresa. Al analizar las variaciones de los ingresos, se pueden identificar las causas de los cambios

en los ingresos y tomar medidas para abordar los problemas o capitalizar las oportunidades. (Moreso, 2022)

Algunas razones por las que es necesario analizar las variaciones de los ingresos son:

**Identificar tendencias:** El análisis de las variaciones de los ingresos a lo largo del tiempo puede ayudar a identificar tendencias positivas o negativas. Si los ingresos están disminuyendo constantemente, puede indicar problemas en el negocio que deben ser abordados. Si los ingresos están aumentando constantemente, puede indicar oportunidades para expandir el negocio.

**Evaluar el desempeño:** El análisis de las variaciones de los ingresos también puede ayudar a evaluar el desempeño de la empresa. Si los ingresos están por debajo de las expectativas, puede ser necesario realizar ajustes en la estrategia o en las operaciones de la empresa.

**Identificar las causas:** El análisis de las variaciones de los ingresos también puede ayudar a identificar las causas de los cambios en los ingresos. Si los ingresos han disminuido, puede ser necesario examinar los factores que han contribuido a esta disminución, como una disminución en la demanda del mercado, la entrada de nuevos competidores o cambios en la economía.

**Tomar medidas correctivas:** El análisis de las variaciones de los ingresos también puede ayudar a tomar medidas correctivas para abordar los problemas o capitalizar las oportunidades. Si las variaciones en los ingresos se deben a problemas en la gestión de la empresa, pueden tomarse medidas para mejorar la gestión. Si las variaciones en los ingresos se deben a oportunidades en el mercado, pueden tomarse medidas para capitalizar esas oportunidades.

El análisis de las variaciones de los ingresos es importante para identificar tendencias, evaluar el desempeño, identificar las causas y tomar medidas correctivas en una empresa. Al comprender las variaciones de los ingresos, los gerentes y los propietarios de las empresas pueden tomar decisiones más informadas para mejorar la rentabilidad y el éxito a largo plazo de la empresa. (Boar & Perramon, 2020)

Las variaciones de ingresos son cambios en los ingresos de una empresa que se producen en un período determinado, como un mes, un trimestre o un año. Estas variaciones pueden ser positivas o negativas, lo que significa que los ingresos pueden aumentar o disminuir en comparación con el período anterior.

Las variaciones de ingresos pueden ser causadas por varios factores, como cambios en la demanda del mercado, cambios en la economía, la entrada de nuevos competidores, problemas en la gestión de la empresa o la implementación de nuevas estrategias de marketing y ventas. (Lorca Fernández, 2022)

Existen diferentes tipos de variaciones de ingresos que pueden ocurrir en una empresa. Algunos de los tipos más comunes son los siguientes:

**Variaciones estacionales:** Estas son variaciones en los ingresos que ocurren debido a factores estacionales, como las vacaciones o las temporadas de compras navideñas. Por ejemplo, una tienda de juguetes puede tener mayores ingresos durante la temporada de Navidad.

**Variaciones cíclicas:** Estas son variaciones en los ingresos que se relacionan con la economía y los ciclos de negocio. Por ejemplo, durante una recesión económica, las empresas pueden experimentar una disminución en los ingresos.

**Variaciones a corto plazo:** Estas son variaciones en los ingresos que ocurren en períodos cortos de tiempo, como un mes o un trimestre. Pueden ser causadas por factores como la disminución en la demanda del mercado, la entrada de nuevos competidores o problemas en la gestión de la empresa.

**Variaciones a largo plazo:** Estas son variaciones en los ingresos que ocurren en períodos más largos, como varios años. Pueden ser causadas por factores como el cambio en las condiciones del mercado, la entrada o salida de grandes competidores, la implementación de nuevas estrategias empresariales o la inversión en nuevas tecnologías.

**Variaciones internas:** Estas son variaciones en los ingresos que ocurren dentro de la empresa, como cambios en los precios de los productos o servicios, mejoras en la eficiencia operativa o una mayor eficacia en las estrategias de marketing y ventas. (Ángel, 2022)

El agroquímico “Agrozam” mostro una variación de ingresos en ambos periodos. La variación presentada puede ser ya sea positiva o negativa y para calcularla se utiliza la técnica de variación porcentual. La variación porcentual es una medida que se utiliza para comparar dos valores en diferentes períodos de tiempo y expresar la diferencia en términos porcentuales. Se utiliza comúnmente para analizar las variaciones de ingresos, gastos, utilidades y otros indicadores financieros de una empresa.

Para realizar el cálculo de la variación porcentual, se utiliza la siguiente fórmula:

$$\text{Variación porcentual} = [(\text{Valor actual} - \text{Valor anterior}) / \text{Valor anterior}] \times 100\%$$

Donde:

Valor actual es el valor en el período más reciente que se está comparando

Valor anterior es el valor en el período anterior al más reciente que se está comparando

El resultado de la fórmula es un porcentaje que indica la magnitud de la variación entre los dos períodos. Si el resultado es positivo, significa que el valor actual es mayor que el valor anterior, y si es negativo, significa que el valor actual es menor que el valor anterior.

La finalidad de determinar la variación porcentual de ingresos es poder analizar el comportamiento de los ingresos de una empresa a lo largo del tiempo y entender si están aumentando, disminuyendo o manteniéndose estables. Este análisis es importante para la gestión financiera de la empresa, ya que permite identificar tendencias y patrones en los ingresos y tomar decisiones informadas sobre el presupuesto y las inversiones. (Montero, 2020)

También puede ayudar a identificar oportunidades de crecimiento y a tomar medidas para mejorar los ingresos y la rentabilidad. Además, la variación porcentual de ingresos se puede comparar con la variación porcentual de otros indicadores financieros, como los costos, los gastos y las utilidades, para entender mejor la salud financiera de la empresa y su capacidad para generar ganancias. Luego de determinar la variación porcentual de los ingresos, es importante realizar un análisis más detallado para entender las causas de la variación y tomar medidas para mejorar la situación y, por último, luego de identificar las causas de la variación porcentual, es importante establecer metas realistas y alcanzables. Se deben definir objetivos específicos y un plan para lograrlos.

## MARCO METODOLÓGICO

Para la realización de este estudio de caso se utilizó el enfoque metodológico cuantitativo y cualitativo. El enfoque metodológico cuantitativo se basa en la recolección y análisis de datos numéricos y estadísticos para llegar a conclusiones objetivas y replicables. En este enfoque, se utiliza una metodología rigurosa y sistemática para medir y cuantificar las variables de interés, utilizando técnicas estadísticas para analizar los datos obtenidos y conocer la situación financiera por medio de los estados financieros y las formulas aplicadas comparando resultados de los dos años.

El enfoque cualitativo se basa en la recolección y análisis de datos no numéricos en donde se establece a través de la observación, la entrevista y la interpretación de la información recopilada de la empresa para obtener información de las situaciones y los problemas que se presentaron dentro del agroquímico.

También se aplicó la investigación documental, en donde “Agrozam” brindo toda la información necesaria para la realización del proyecto. Además, esta se encarga de recopilar y seleccionar información a través de la lectura de documentos, libros, revistas, repositorios universitarios, entre otros este se refiere a las fuentes primarias y en fuentes secundarias tal como información económica pasada de la empresa.

Por último, se aplicó la técnica de la entrevista acompañado de un cuestionario de preguntas abiertas en donde es realizada al gerente propietario de la empresa para obtener información eficaz y verídica. Una entrevista es un encuentro en el que una o varias personas hacen preguntas a otra persona o grupo de personas para obtener información sobre ellos o sobre un tema en particular.

## RESULTADOS

Mediante el análisis realizado a la información financiera de la empresa “Agrozam” se obtuvo los siguientes resultados:

Para obtener los respectivos resultados, se realizó una entrevista directa con el gerente propietario de la empresa, donde manifestó las diversas problemáticas que afectaron a la empresa específicamente en el año 2021 el cual fue donde las ventas tuvieron una disminución con relación al año anterior. Los ingresos que tuvo el comercial en el año 2020 fue de \$ 397908.78 y para el año 2021 esos ingresos disminuyeron logrando obtener ventas totales de \$ 367114.84.

Con relación a los objetivos específicos planteados, las falencias o problemáticas encontradas fueron: un incorrecto registro de los ingresos lo que trajo consigo diversas irregularidades en la empresa, tal como, mayores desperdicios y poca productividad. Además, se hicieron presentes cambios en el exterior provocado por el confinamiento ocasionando la reducción considerable de las ventas.

Por consiguiente, para realizar el cálculo de la variación porcentual, se utilizó la siguiente fórmula:

$$\text{Variación porcentual} = [(\text{Valor actual} - \text{Valor anterior}) / \text{Valor anterior}] \times 100\%$$

### Datos:

Ingresos año 2020: \$397908.78

Ingresos año 2021: \$367114.84

$$\text{Variación porcentual} = [(367114.84 - 397908.78) / 397908.78] \times 100\% = -0.078\%$$

Donde se puede decir que existió una variación negativa del -0.078% en torno al ejercicio económico anterior cuyo rango referencial a considerar debe de ser un valor positivo superior a 1 para determinar que los ingresos de “Agrozam” se encuentra en óptimas condiciones.

También se consideró la aplicación de indicadores financieros para el estudio de la variación empleando de esa manera el indicador financiero de rentabilidad. A continuación, se presenta los siguientes datos:

- Margen Bruto= Ventas- Costos de ventas / Ventas

$$\text{AÑO 2020} = \frac{397908.78 - 370806.61}{397908.78} = 0.0681115154 = 6.81\%$$

$$\text{AÑO 2021} = \frac{367114.84 - 339896.46}{367114.84} = 0.0741413232 = 7.41\%$$

- Margen operacional= Utilidad Operacional / Ventas

$$\text{AÑO 2020} = \frac{15043.95}{397908.78} = 0.0378075347 = 3.78\%$$

$$\text{AÑO 2021} = \frac{16241.05}{367114.84} = 0.0442396989 = 4.42\%$$

- Margen neto= Utilidad Neta / Ventas

$$\text{AÑO 2020} = \frac{13314.58}{397908.78} = 0.0334613878 = 3.34\%$$

$$\text{AÑO 2021} = \frac{12351.91}{367114.84} = 0.03364587495 = 3.36\%$$



Se obtuvo los siguientes resultados:

*Tabla 1. Resultados de las variaciones del Indicador de rentabilidad*

<b>INDICADOR FINANCIERO DE RENTABILIDAD</b>	<b>RESULTADO DE LAS VARIACIONES</b>
<b>MARGEN BRUTO</b>	-0.6 %
<b>MARGEN OPERACIONAL</b>	-0.64%
<b>MARGEN NETO</b>	-0.02%

Realizar el análisis de las variaciones mediante la fórmula de variación porcentual es un medio por el cual la empresa puede conocer cuánto fue la variación en torno a solo los ingresos totales, por tal motivo, si la necesidad de la empresa es conocer el margen de rentabilidad que posee en un período económico, es muy práctico el uso del indicador financiero de rentabilidad el cual permite calcular con exactitud cuan rentable es la empresa en cada año.

## DISCUSIÓN DE RESULTADOS

Según los resultados obtenidos se puede argumentar lo siguiente:

Luego de analizar la información que fue dada por el gerente de la empresa “Agrozam” mediante la entrevista realizada el cual cuyo enfoque metodológico fue el cualitativo, se obtuvo que; si existió variación en los ingresos mostrando una clara diferencia de los valores en la información económica de la empresa. Los motivos que causaron esa disminución fueron, el confinamiento, incorrectos registros de la cuenta ingresos causando variaciones cíclicas provocadas por los cambios repentinos en el mercado y por consiguiente variaciones internas dado que, la empresa tuvo que realizar alteraciones en los precios de ventas de los productos.

Examinada la información económica de la empresa, utilizando un enfoque cuantitativo, aplicada la fórmula de variación porcentual se determinó una diferencia o variación negativa del -0.078% en torno al ejercicio económico anterior, específicamente año 2020. Obtener una variación porcentual negativa significa que el resultado ha disminuido.

Otro método utilizado para comparar la información fue la aplicación del indicador financiero de rentabilidad utilizando los tres rubros que este proporciona tales como; margen bruto, margen operacional y margen neto. Para Tello; “Los indicadores financieros son herramientas que se utilizan para evaluar la salud financiera de una empresa y su desempeño en el mercado” (Tello, 2018)

Analizados los diferentes rubros se argumenta lo siguiente:

- **Margen bruto:** Comparando las ventas y costos de ventas de ambos años, se obtuvo que existió una variación negativa del -0.6%, causando

afectaciones a la rentabilidad de la empresa. El margen bruto es una medida financiera que indica la cantidad de dinero que una empresa obtiene de sus ventas después de restar el costo de producción o adquisición de los bienes o servicios vendidos.

- **Margen operacional:** Este rubro demuestra que, la capacidad de generar beneficios durante el año 2021 fue inferior o a la del año 2020. La variación obtenida de entre ambos años fue negativa con un -0.64%. El margen operacional es una medida financiera que se utiliza para medir la rentabilidad de una empresa en relación a sus ingresos por ventas.
- **Margen neto:** “Agrozam” también se vio afectada en torno a su utilidad neta, obteniendo de igual manera una variación negativa del -0.02%, la capacidad que tuvo la empresa en el año 2021 fue inferior del año anterior, generó menos capacidad para cubrir todos los gastos operativos y a su vez generar ganancias. El margen neto es una medida financiera que indica la cantidad de beneficio que una empresa obtiene por cada dólar de ingresos generados.

Por último, tras finalizar los respectivos procedimientos para calcular las variaciones, los resultados obtenidos demostraron que “Agrozam” a pesar de ser una empresa reconocida en su localidad, también ha tenido problemas que afectaron directamente la rentabilidad de la misma. La necesidad de crear soluciones rápidas y oportunas ante cualquier anomalía es de suma importancia ya que con ellas se puede proteger a la cuenta ingresos.

## CONCLUSIONES

Terminado el estudio de caso, se concluye lo siguiente:

- La empresa “Agrozam” presentó una variación o disminución de sus ingresos en el año 2021 con relación al año anterior, dado por diferentes factores, especialmente por no llevar un adecuado registro de las ventas, lo que radica a que estos generen inconvenientes que provocan reducción de utilidad o beneficios para la empresa.
- La empresa durante el año 2021 pasó por varios tipos de variaciones de ingresos entre los más importantes fueron, las variaciones cíclicas dadas por los cambios en las ofertas y demandas, esto fue provocado por la pandemia del covid 19 y a su vez también ocasiono variaciones internas donde varios precios de ventas al público se vieron afectados.
- Se estudió la variación de los ingresos del agroquímico de acuerdo al análisis de la información económica de la empresa y el indicador financiero de rentabilidad que fue aplicado en donde se pudo observó que el porcentaje en el rubro de margen neto fue un poco bajo, por lo tanto
- “Agrozam” disminuyo la capacidad de solvencia y de generar beneficios económicos para cubrir los gastos operacionales en el año 2021, según mostraron los resultados de los procedimientos para determinar las variaciones. Esto trajo consigo preocupación a la gerencia y puso en peligro la continuidad de ciertas actividades.

## RECOMENDACIONES

Luego del respectivo análisis realizado a la empresa “Agrozam” se recomienda:

- Efectuar análisis de las variaciones de manera periódica para evitar anomalías o irregularidades que puedan intervenir de forma negativa y a su vez conocer el estado actual en el que se encuentra la empresa en cada finalización de un periodo económico lo que ayudará a mejorar la rentabilidad y la capacidad de generar beneficios.
- Se recomienda capacitar a los trabajadores encargados de los registros diarios de ventas para que estos sean más conscientes de las diferentes problemáticas que pueden ocasionar un incorrecto control interno.
- También se recomienda dar charlas, apoyo técnico agrícola para los cuidados de los cultivos para de esta forma promocionar los productos y sus funciones para atraer más clientes o personas que adquieran insumos agrícolas tanto la persona fuera y dentro de la parroquia en donde se encuentra ubicado el agroquímico Agrozam.
- Por último, para mejorar el nivel de solvencia económica, se recomienda que la empresa aplique mejores técnicas en relación al control interno que realiza, con la finalidad de perfeccionar los registros diarios de las diferentes transacciones comerciales y así también tener los estados financieros actualizados para evitar incumplimientos de las normativas legales vigentes.

## REFERENCIAS


- Ángel, J. M. (2022). *Estrategias de ventas para vendedores profesionales*. Bogotá: Poemia, su casa editorial.
- Arens, A. (2011). *Auditoria un enfoque Integral*. México: Person educación.
- Boar, A., & Perramon, J. (2020). *NIC-NIIF: Normas Internacionales de Información Financiera*. Profit Editorial.
- Comisión de Legislación y Codificación. (2021). *Reglamento para aplicación Ley de Régimen Tributario Interno*. Quito.
- Gutiérrez, I. (2022). *¿Qué es la empresa privada? Concepto y definición*. Obtenido de <https://muyfinanciero.com/conceptos/empresa-privada/>
- Jiménez, V. (2020). *Factores Económicos y no Económicos y como influyen en Venezuela*. Barcelona.
- Lorca Fernández, P. (2022). *Contabilidad previsional* (Primera ed.). Madrid, España: Paraninfo.
- Montero, E. (2020). *Contabilidad Inicial*. Riobamba: ESPOCH.
- Moreso, G. (2022). *CONTROL DE INGRESOS Y GASTOS*. QUIPU BLOG, 20.
- Norma Internacional de Contabilidad NIC 18. (s.f.). 2008.
- Omeñaca, J. (2018). *Contabilidad General* (Catorceava ed.).
- Panta, A. (2021). *Fuentes del Registro Contable*. Panta.
- Tello, I. (2018). *Contabilidad General*. Guayaquil: Ediciones Grupo Compás.

Vial, B., & Zurita, F. (2018). *Microeconomía* (Segunda ed.). Chile: Ediciones UC.

Westreicher, G. (2020). *Ventas - Qué es, definición y concepto*. Economipedia. Obtenido de Retrieved August 7, 2022, from <https://economipedia.com/definiciones/ventas.html>

## ANEXOS

## Anexo 1. Carta de Autorización



**AGROQUÍMICO**  
**agroZam**  
*Vida para tus cultivos.*  
**Venta de insumos agrícolas.**

Ing. Agr. LUIS ALBERTO ZAMORA NACIF  
RUC: 1204370843001  
Matriz: LA UNION- BABAHOYO- LOS RIOS

Babahoyo- Los Ríos- La Unión, 15 de febrero del 2023

Señores:

Universidad Técnica de Babahoyo  
Facultad de Administración Finanzas e Informática

De mis consideraciones:

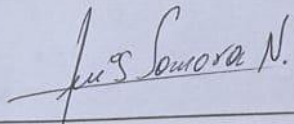
Reciban un cordial saludo de parte de quien conforma el Agroquímico “Agrozam” de la Parroquia La Unión del Cantón Babahoyo.

El Ingeniero Agrónomo **LUIS ALBERTO ZAMORA NACIF**, con cedula 120437084-3 en calidad de gerente propietario del **Agroquímico “AGROZAM”** con RUC N° 1204370843001.

Por medio de la presente me dirijo a ustedes, con el propósito de comunicarles que se ha procedido a otorgar el permiso respectivo a la Srta. **ANGELICA JAZMIN VELASCO UCA** con número de cedula **120685790-4** para que realice el estudio de caso en nuestra entidad para la obtención de su Grado Académico – Profesional referente al tema: **VARIACION DE INGRESOS DEL AGROQUIMICO AGROZAM UBICADO EN LA PARROQUIA LA UNION DURANTE EL PERIODO 2020-2021**. El cual es un requisito previo a la obtención del Título del Tercer Nivel de **LICENCIADO/A EN CONTABILIDAD Y AUDITORIA**.

Este certificado se expide a solicitud del interesado, para los fines pertinentes.

Atentamente




ING. LUIS ALBERTO ZAMORA NACIF  
120437084-3


AGROINSUMOS  
**AGROZAM**  
VIDA PARA TU CULTIVO  
1204370843001  
VENTAS DE INSUMOS  
AGRICOLAS



## Anexo 2. Certificado de plagio



**UNIVERSIDAD TÉCNICA DE BABAHOYO**  
**FACULTAD DE ADMINISTRACIÓN, FINANZAS E INFORMÁTICA**  
 CARRERA DE CONTABILIDAD Y AUDITORÍA



**Babahoyo, 30 de marzo del 2023**

### CERTIFICACIÓN DE PORCENTAJE DE SIMILITUD CON OTRAS FUENTES EN EL SISTEMA DE ANTIPLAGIO

En mi calidad de Tutor del Trabajo de la Investigación de: la Srta.: **VELASCO UCA ANGELICA JAZMIN**, cuyo tema es: **VARIACION DE INGRESOS DEL AGROQUIMICO "AGROZAM" UBICADO EN LA PARROQUIA LA UNION DURANTE EL PERIODO 2020-2021**, certifico que este trabajo investigativo fue analizado por el Sistema Antiplagio COMPILATIO, obteniendo como porcentaje de similitud del [ **2%** ], resultados que evidenciaron las fuentes principales y secundarias que se deben considerar para ser citadas y referenciadas de acuerdo a las normas de redacción adoptadas por la institución y Facultad.

Considerando que, en el Informe Final el porcentaje máximo permitido es el 10% de similitud, queda aprobado para su publicación.



**CERTIFICADO DE ANÁLISIS**  
magister

**2%**  
Similitud

**Variación de ingresos del Agroquímico Agrozam ubicado en la parroquia La Union durante el periodo 2020-2021**

**1** **16** Texto entre comillas  
**7%** Similitud de entre comillas  
**0%** Idioma no reconocido


Nombre del documento: Variación de ingresos del Agroquímico Agrozam ubicado en la parroquia La Union durante el periodo 2020-2021.docx  
 ID del documento: 7d14ff789272b32a7c02a5fca9e01cbr1584dbx  
 Tamaño del documento original: 46.5 ko  
 Autor: Angelica Jazmin Velasco Uca

Depositante: Angelica Jazmin Velasco Uca  
 Fecha de depósito: 30/3/2023  
 Tipo de carga: urf\_submision  
 fecha de fin de análisis: 30/3/2023

Número de palabras: 5684  
 Número de caracteres: 36.761

Ubicación de las similitudes en el documento:

Por lo que se adjunta una captura de pantalla donde se muestra el resultado del porcentaje indicado.



**CPA. Nancy Uhsca Cuzco, Mg.**  
**DOCENTE FAFI.**

## Anexo 3. RUC

**SRI** en línea 

RUC  
1204370843001  
Razón social  
ZAMORA NACIF LUIS  
ALBERTO

---

Estado contribuyente en el RUC  
**ACTIVO**  
Nombre comercial

**Actividad económica principal**  
VENTA AL POR MAYOR DE PRODUCTOS  
QUÍMICOS DE USO AGRÍCOLA.

Tipo contribuyente	Clase contribuyente	Obligado a llevar contabilidad
PERSONA NATURAL	OTROS	SI

Fecha inicio actividades	Fecha actualización	Fecha cese actividades	Fecha reinicio actividades
01/10/2005	19/08/2022		0

  
Privacidad - Términos

**Actividad económica principal**  
ACTIVIDADES POSCOSECHA DIRIGIDAS A MEJORAR LA CALIDAD DE LAS SEMILLAS PARA PROPAGACIÓN, A TRAVÉS DE LA ELIMINACIÓN DE LOS MATERIALES QUE NO SON SEMILLA, SEMILLAS DE TAMAÑO INFERIOR AL NORMAL, SEMILLAS DAÑADAS MECÁNICAMENTE O POR INSECTOS Y SEMILLAS INMADURAS, ASÍ COMO LA ELIMINACIÓN DE LA HUMEDAD DE

## Anexo 4. Impuesto a la renta año 2020

ESTADO DE RESULTADOS  
INGRESOS

CÓDIGO VERIFICADOR	NÚMERO SERIAL	FECHA RECAUDACIÓN	PÁGINA
			7
SRIDEC2021054159253	872137775311	24-02-2021	

	TOTAL INGRESOS	VALOR EXENTO
Ventas netas locales gravadas con tarifa diferente de 0% de IVA	6011 0.00	6012 0.00
Ventas netas locales gravadas con tarifa 0% de IVA o exentas de IVA	6021 397908.73	6022 0.00
Exportaciones	6031 0.00	6032 0.00
Ingresos obtenidos bajo la modalidad de comisiones o similares	6041 0.00	6042 0.00
Ingresos por agroforestería y silvicultura de especies forestales	6051 0.00	6052 0.00
Rendimientos financieros	6061 0.05	6062 0.05
Utilidad en venta de propiedades, planta y equipo	6071 0.00	6072 0.00
Dividendos		
Procedentes de sociedades residentes o establecidas en Ecuador	6081 0.00	6082 0.00
Procedentes de sociedades no residentes ni establecidas en Ecuador	6091 0.00	6092 0.00
Rentas provenientes de donaciones y aportaciones		
De recursos públicos	6101 0.00	6102 0.00
De otras locales	6111 0.00	6112 0.00
Del exterior	6121 0.00	6122 0.00
Otros ingresos provenientes del exterior	6131 0.00	6132 0.00
Otros ingresos locales	6141 0.00	6142 0.00
<b>TOTAL INGRESOS</b>	<b>6999 397908.78</b>	
Ventas netas de propiedades, planta y equipo (informativo)	6001 0.00	
Valor cobrado por reembolso como intermediario (informativo)	6002 0.00	
Ingresos no objeto de impuesto a la renta (informativo)	6003 0.00	

## DETALLE DE LA INFORMACIÓN REGISTRADA EN INGRESOS DEL ESTADO DE RESULTADOS (INFORMATIVO)

	TOTAL INGRESOS	VALOR EXENTO
<b>ACTIVIDAD EMPRESARIAL</b>		
Actividad empresarial (distinta a la actividad sujeta al impuesto único)	6211 397908.78	6212 0.05
<b>ACTIVIDAD NO EMPRESARIAL</b>		
Libre ejercicio profesional	6221 0.00	6222 0.00
Ocupación liberal (incluye exclusivamente comisionistas, agentes, representantes, artistas y artesanos calificados por los organismos públicos pertinentes)	6231 0.00	6232 0.00
<b>AVALÚO</b>		
Arriendo de bienes inmuebles	6240 0.00	6241 0.00

CÓDIGO VERIFICADOR	NÚMERO SERIAL	FECHA RECAUDACIÓN	PÁGINA
SRIDEC2021054159253	872137775311	24-02-2021	8

Arriendo de otros activos	6250 0.00	6251 0.00	6252 0.00
Regalías		6261 0.00	6262 0.00
Otros ingresos distintos a los registrados en casilleros anteriores		6291 0.00	6292 0.00
<b>SUBTOTAL DETALLE DE LA INFORMACIÓN REGISTRADA EN EL ESTADO DE RESULTADOS (INFORMATIVO)</b>	<b>6299 397908.78</b>	<b>6298 0.05</b>	

## COSTOS Y GASTOS

	COSTO	GASTO	NO DEDUCIBLE
Inventario inicial de bienes no producidos por el sujeto pasivo	7010 128974.55		
Compras netas locales de bienes no producidos por el sujeto pasivo	7011 446297.36		7013 0.00
Importaciones de bienes no producidos por el sujeto pasivo	7031 0.00	7032 0.00	7033 0.00
(-) Inventario final de bienes no producidos por el sujeto pasivo	7041 204465.30		
Inventario inicial de materia prima	7051 0.00		
Compras netas locales de materia prima	7061 0.00		7063 0.00
Importaciones de materia prima	7071 0.00		7073 0.00
(-) Inventario final de materia prima	7081 0.00		
Inventario inicial de productos en proceso	7091 0.00		
(-) Inventario final de productos en proceso	7101 0.00		
Inventario inicial productos terminados	7111 0.00		
(-) Inventario final de productos terminados	7121 0.00		
<b>COSTO DE VENTAS</b>	<b>7129 370806.61</b>		

## COSTOS O GASTOS POR BENEFICIOS A EMPLEADOS Y HONORARIOS

Sueldos, salarios y demás remuneraciones que constituyen materia gravada del IESS	7131	0.00	7132	2446.56	7133	0.00
Beneficios sociales, indemnizaciones y otras remuneraciones que no constituyen materia gravada del IESS	7141	0.00	7142	403.64	7143	0.00
Aporte a la seguridad social (incluye fondo de reserva)	7151	0.00	7152	501.06	7153	0.00
Honorarios profesionales y dietas	7161	0.00	7162	486.65	7163	0.00
Honorarios y otros pagos a no residentes por servicios ocasionales	7171	0.00	7172	0.00	7173	0.00
Jubilación patronal	7241	0.00	7242	0.00	7243	0.00
Desahucio	7251	0.00	7252	0.00	7253	0.00

## COSTOS O GASTOS POR PROVISIONES

La información reposa en la base de datos del SRI, conforme la declaración realizada por el contribuyente			
CÓDIGO VERIFICADOR	NÚMERO SERIAL	FECHA RECAUDACIÓN	PÁGINA
SRIDEC2021054159253	87213775311	24-02-2021	9

Para cuentas incobrables			7262	0.00	7263	0.00
Por valor neto de realización de inventarios	7271	0.00	7272	0.00	7273	0.00
Por deterioro del valor de los activos	7281	0.00	7282	0.00	7283	0.00
Otras provisiones	7291	0.00	7292	0.00	7293	0.00

## ARRENDAMIENTO MERCANTIL

Locales	7301	0.00	7302	0.00	7303	0.00
Del exterior	7311	0.00	7312	0.00	7313	0.00

## INTERESES CON INSTITUCIONES FINANCIERAS

Locales	7341	0.00	7342	1315.23	7343	0.00
Del exterior	7351	0.00	7352	0.00	7353	0.00

## INTERESES PAGADOS A TERCEROS

## Relacionados

Locales	7361	0.00	7362	0.00	7363	0.00
Del exterior	7371	0.00	7372	0.00	7373	0.00

## No Relacionados

	7381	0.00	7382	0.00	7383	0.00
--	------	------	------	------	------	------

## COSTOS O GASTOS POR PERDIDAS

## Depreciación del costo histórico de propiedades, planta y equipo (excluye activos biológicos y propiedades de inversión)

Acelerada	7491	0.00	7492	0.00	7493	0.00
No acelerada	7501	0.00	7502	0.00	7503	0.00
Depreciación del costo histórico de propiedades de inversión	7511	0.00	7512	0.00	7513	0.00
Depreciación del ajuste acumulado por reexpresiones o revaluaciones	7521	0.00	7522	0.00	7523	0.00
Depreciación de activos biológicos	7531	0.00	7532	0.00	7533	0.00
Otras depreciaciones	7541	0.00	7542	0.00	7543	0.00

## OTROS COSTOS Y GASTOS

La información reposa en la base de datos del SRI, conforme la declaración realizada por el contribuyente			
CÓDIGO VERIFICADOR	NÚMERO SERIAL	FECHA RECAUDACIÓN	PÁGINA
SRIDEC2021054159253	87213775311	24-02-2021	10

Arrendamientos	7181	0.00	7182	0.00	7183	0.00
Mantenimiento y reparaciones	7191	0.00	7192	3467.00	7193	0.00
Combustibles y lubricantes	7201	0.00	7202	1540.31	7203	0.00
Promoción y publicidad	7211	0.00	7212	0.00	7213	0.00
Suministros, herramientas, materiales y repuestos	7221	0.00	7222	1256.31	7223	0.00
Transporte	7231	0.00	7232	0.00	7233	0.00
Comisiones						
Locales	7321	0.00	7322	0.00	7323	0.00
Del exterior	7331	0.00	7332	0.00	7333	0.00
Seguros y reaseguros (primas y cesiones)	7431	0.00	7432	0.00	7433	0.00
Gastos indirectos asignados a sociedades residentes o establecimientos permanentes			7442	0.00	7443	0.00
Gastos de gestión			7452	0.00	7453	0.00
Impuestos, contribuciones y otros	7461	0.00	7462	0.00	7463	0.00
Gastos de viaje			7472	0.00	7473	0.00
IVA que se carga al costo o gasto	7481	0.00	7482	863.39	7483	0.00
Servicios públicos	7581	0.00	7582	489.27	7583	0.00
Pagos por otros servicios no contemplados en casilleros anteriores	7591	0.00	7592	604.03	7593	0.00
Pagos por otros bienes no contemplados en casilleros anteriores	7601	0.00	7602	0.00	7603	0.00
Gastos por organización y patrocinio de eventos artísticos y aportes para el fomento a las artes y la innovación en cultura	7611	0.00	7612	0.00	7613	0.00
AMORTIZACIONES						
Amortización de activos para exploración, evaluación y explotación de recursos minerales	7551	0.00	7552	0.00	7553	0.00
Amortización de activos intangibles	7561	0.00	7562	0.00	7563	0.00
Otras amortizaciones	7571	0.00	7572	0.00	7573	0.00

<b>TOTAL COSTOS</b>					7991	370806.61
<b>TOTAL GASTOS</b>					7992	13373.45
<b>TOTAL COSTOS Y GASTOS</b>					7999	384180.06
Baja de inventario (informativo)					7001	0.00
Pago por reembolso como reembolsante (informativo)					7002	0.00
Pago por reembolso como intermediario (informativo)					7003	0.00

La información reposa en la base de datos del SRI, conforme la declaración realizada por el contribuyente			
CÓDIGO VERIFICADOR	NÚMERO SERIAL	FECHA RECAUDACIÓN	PÁGINA
SRIDEC2021054159253	87213775311	24-02-2021	11

Sueldos y salarios considerados para el cálculo del anticipo de Impuesto a la Renta (informativo)	7005	0.00
Decimotercera y decimocuarta remuneraciones consideradas para el cálculo del anticipo de Impuesto a la Renta (informativo)	7006	0.00
Aportes patronales al seguro social obligatorio considerados para el cálculo del anticipo de impuesto a la Renta (informativo)	7007	0.00

**DETALLE DE LA INFORMACIÓN REGISTRADA EN COSTOS Y GASTOS DEL ESTADO DE RESULTADOS (INFORMATIVO)**

	COSTOS Y GASTOS			
	TOTAL COSTOS Y GASTOS		NO DEDUCIBLES	
<b>ACTIVIDAD EMPRESARIAL</b>				
Actividad empresarial (distinta a la actividad sujeta al impuesto único)	7711	384180.06	7712	0.00
<b>ACTIVIDAD NO EMPRESARIAL</b>				
Libre ejercicio profesional	7721	0.00	7722	0.00
Ocupación liberal (incluye exclusivamente comisionistas, agentes, representantes, artistas y artesanos calificados por los organismos públicos pertinentes)	7731	0.00	7732	0.00
Arriendo de bienes inmuebles	7741	0.00	7742	0.00
Arriendo de otros activos	7751	0.00	7752	0.00
Deducciones registradas en la contabilidad por enajenación de derechos representativos de capital no sujetas a impuesto a la renta único (hasta el 20 de agosto de 2018)	7761	0.00	7762	0.00
Otras rentas locales	7801	0.00	7802	0.00
Otras rentas del exterior	7811	0.00	7812	0.00
<b>SUBTOTAL DETALLE DE LA INFORMACIÓN REGISTRADA EN EL ESTADO DE RESULTADOS (INFORMATIVO)</b>	<b>7891</b>	<b>384180.06</b>	<b>7892</b>	<b>0.00</b>
<b>UTILIDAD DEL EJERCICIO</b>			<b>701</b>	<b>13728.72</b>
<b>PÉRDIDA DEL EJERCICIO</b>			<b>702</b>	<b>0.00</b>

**RESUMEN FINANCIERO (INFORMATIVO)**

Ingresos Operacionales (Registrados en la contabilidad)	1005	397908.78
(+) Ingresos Operacionales (No registrados en la contabilidad)	1010	0.00
(=) Total Ingresos Operacionales	1015	397908.78
(-) Costos Operacionales (Registrados en la contabilidad)	1020	370806.61
(=) Utilidad Bruta	1025	27102.17
(-) Gastos Operacionales (Registrados en la contabilidad)	1030	12058.22
(-) Gastos Operacionales (No registrados en la contabilidad)	1035	0.00
(=) Utilidad Operacional Global (1025-1030-1035)	1040	15043.95
(+) Ingresos No Operacionales (Registrados en la contabilidad)	1045	0.00
(+) Ingresos No Operacionales (No registrados en la contabilidad)	1050	0.00
(-) Gastos No Operacionales (Registrados en la contabilidad)	1055	1315.23
(-) Gastos No Operacionales (No registrados en la contabilidad)	1060	0.00
(=) Utilidad antes de Participación a trabajadores	1065	13728.72
(-) Participación a trabajadores	704	308.90
(=) Utilidad antes de Impuesto a la Renta	1075	13419.82
(-) Impuesto a la Renta Causado	839	105.24
<b>(=) UTILIDAD DESPUÉS DE IMPUESTO A LA RENTA</b>	<b>1099</b>	<b>13314.58</b>

**DETALLE DE CRÉDITOS TRIBUTARIOS DE AÑOS ANTERIORES**

Valor
7.22



La información reposa en la base de datos del SRI, conforme la declaración realizada por el contribuyente

CÓDIGO VERIFICADOR

NÚMERO SERIAL

FECHA RECAUDACIÓN

PÁGINA

SRIDEC2021054159253

872137775311

24-02-2021

16

**Anexo 5. Código QR. Impuesto a la renta año 2020**


## Anexo 6. Impuesto a la renta año 2021

## ESTADO DE RESULTADOS

## INGRESOS



La información reposa en la base de datos del SRI, conforme la declaración realizada por el contribuyente

CÓDIGO VERIFICADOR	NÚMERO SERIAL	FECHA RECAUDACIÓN	PÁGINA
SRIDEC2022075161821	872339113161	13-03-2022	7

	TOTAL INGRESOS	VALOR EXENTO
Ventas netas locales gravadas con tarifa diferente de 0% de IVA	6011	0.00
Ventas netas locales gravadas con tarifa 0% de IVA o exentas de IVA	6021	367113.75
Exportaciones	6031	0.00
Ingresos obtenidos bajo la modalidad de comisiones o similares	6041	0.00
Ingresos por agroforestería y silvicultura de especies forestales	6051	0.00
Rendimientos financieros	6061	1.09
Utilidad en venta de propiedades, planta y equipo	6071	0.00
Dividendos		
Procedentes de sociedades residentes o establecidas en Ecuador	6081	0.00
Procedentes de sociedades no residentes ni establecidas en Ecuador	6091	0.00
Rentas provenientes de donaciones y aportaciones		
De recursos públicos	6101	0.00
De otras locales	6111	0.00
Del exterior	6121	0.00
Otros ingresos provenientes del exterior	6131	0.00
Otros ingresos locales	6141	0.00
<b>TOTAL INGRESOS</b>	<b>6999</b>	<b>367114.84</b>
Ventas netas de propiedades, planta y equipo (informativo)	6001	0.00
Valor cobrado por reembolso como intermediario (informativo)	6002	0.00
Ingresos no objeto de impuesto a la renta (informativo)	6003	0.00

## DETALLE DE LA INFORMACIÓN REGISTRADA EN INGRESOS DEL ESTADO DE RESULTADOS (INFORMATIVO)

	TOTAL INGRESOS	VALOR EXENTO
ACTIVIDAD EMPRESARIAL		
Actividad empresarial (distinta a la actividad sujeta al impuesto único)	6211	367114.84
ACTIVIDAD NO EMPRESARIAL		
Actividad empresarial (distinta a la actividad sujeta al impuesto único)	6211	367114.84
ACTIVIDAD NO EMPRESARIAL		
Libre ejercicio profesional	6221	0.00
Ocupación liberal (incluye exclusivamente comisionistas, agentes, representantes, artistas y artesanos calificados por los organismos públicos pertinentes)	6231	0.00
	AVALÚO	
Arriendo de bienes inmuebles	6240	0.00



La información reposa en la base de datos del SRI, conforme la declaración realizada por el contribuyente

CÓDIGO VERIFICADOR	NÚMERO SERIAL	FECHA RECAUDACIÓN	PÁGINA
SRIDEC2022075161821	872339113161	13-03-2022	8

Arriendo de otros activos	6250	0.00	6251	0.00	6252	0.00
Regalias			6261	0.00	6262	0.00
Otros ingresos distintos a los registrados en casilleros anteriores			6291	0.00	6292	0.00
<b>SUBTOTAL DETALLE DE LA INFORMACIÓN REGISTRADA EN EL ESTADO DE RESULTADOS (INFORMATIVO)</b>	<b>6299</b>	<b>367114.84</b>	<b>6298</b>	<b>1.09</b>		

## COSTOS Y GASTOS

## COSTO DE VENTAS

	COSTO	GASTO	NO DEDUCIBLE
Inventario inicial de bienes no producidos por el sujeto pasivo	7010	204465.30	
Compras netas locales de bienes no producidos por el sujeto pasivo	7011	359124.36	7013
Importaciones de bienes no producidos por el sujeto pasivo	7031	0.00	7032
(-) Inventario final de bienes no producidos por el sujeto pasivo	7041	223693.20	7033
Inventario inicial de materia prima	7051	0.00	
Compras netas locales de materia prima	7061	0.00	7063
Importaciones de materia prima	7071	0.00	7073
(-) Inventario final de materia prima	7081	0.00	
Inventario inicial de productos en proceso	7091	0.00	
(-) Inventario final de productos en proceso	7101	0.00	
Inventario inicial productos terminados	7111	0.00	
(-) Inventario final de productos terminados	7121	0.00	
<b>COSTO DE VENTAS</b>	<b>7129</b>	<b>339896.46</b>	

## COSTOS O GASTOS POR BENEFICIOS A EMPLEADOS Y HONORARIOS

Sueldos, salarios y demás remuneraciones que constituyen materia gravada del IESS	7131	0.00	7132	2446.56	7133	0.00
Beneficios sociales, indemnizaciones y otras remuneraciones que no constituyen materia gravada del IESS	7141	0.00	7142	403.88	7143	0.00
Aporte a la seguridad social (incluye fondo de reserva)	7151	0.00	7152	501.05	7153	0.00
Honorarios profesionales y dietas	7161	0.00	7162	850.54	7163	0.00
Honorarios y otros pagos a no residentes por servicios ocasionales	7171	0.00	7172	0.00	7173	0.00
Jubilación patronal	7241	0.00	7242	0.00	7243	0.00
Desahucio	7251	0.00	7252	0.00	7253	0.00

## COSTOS O GASTOS POR PROVISIONES

La información reposa en la base de datos del SRI, conforme la declaración realizada por el contribuyente						
CÓDIGO VERIFICADOR	NÚMERO SERIAL	FECHA RECAUDACIÓN			PÁGINA	
SRIDEC2022075161821	872339113161	13-03-2022			9	

Para cuentas incobrables			7262	0.00	7263	0.00
Por valor neto de realización de inventarios	7271	0.00	7272	0.00	7273	0.00
Por deterioro del valor de los activos	7281	0.00	7282	0.00	7283	0.00
Otras provisiones	7291	0.00	7292	0.00	7293	0.00
<b>ARRENDAMIENTO MERCANTIL</b>						
Locales	7301	0.00	7302	0.00	7303	0.00
Del exterior	7311	0.00	7312	0.00	7313	0.00
<b>INTERESES CON INSTITUCIONES FINANCIERAS</b>						
Locales	7341	0.00	7342	1639.01	7343	0.00
Del exterior	7351	0.00	7352	0.00	7353	0.00
<b>INTERESES PAGADOS A TERCEROS</b>						
Relacionados						
Locales	7361	0.00	7362	0.00	7363	0.00
Del exterior	7371	0.00	7372	0.00	7373	0.00
No Relacionados						
	7381	0.00	7382	0.00	7383	0.00
<b>COSTOS O GASTOS POR PERDIDAS</b>						
Pérdida en ventas de activos relacionados	7391	0.00	7392	0.00	7393	0.00
Pérdida en ventas de activos no relacionados	7401	0.00	7402	0.00	7403	0.00
Otras pérdidas	7411	0.00	7412	0.00	7413	0.00
Mermas	7421	0.00	7422	0.00	7423	0.00

## COSTOS O GASTOS POR DEPRECIACIONES

Depreciación del costo histórico de propiedades, planta y equipo (excluye activos biológicos y propiedades de inversión)						
Acelerada	7491	0.00	7492	0.00	7493	0.00
No acelerada	7501	0.00	7502	0.00	7503	0.00
Depreciación del costo histórico de propiedades de inversión						
Depreciación del ajuste acumulado por reexpresiones o revaluaciones	7521	0.00	7522	0.00	7523	0.00
Depreciación de activos biológicos						
Otras depreciaciones	7541	0.00	7542	0.00	7543	0.00

## OTROS COSTOS Y GASTOS

La información reposa en la base de datos del SRI, conforme la declaración realizada por el contribuyente						
CÓDIGO VERIFICADOR	NÚMERO SERIAL	FECHA RECAUDACIÓN			PÁGINA	
SRIDEC2022075161821	872339113161	13-03-2022			10	

Arrendamientos	7181	0.00	7182	0.00	7183	0.00
Mantenimiento y reparaciones	7191	0.00	7192	411.71	7193	0.00
Combustibles y lubricantes	7201	0.00	7202	1359.35	7203	0.00
Promoción y publicidad	7211	0.00	7212	0.00	7213	0.00
Suministros, herramientas, materiales y repuestos	7221	0.00	7222	178.41	7223	0.00
Transporte	7231	0.00	7232	1710.00	7233	0.00
Comisiones						
Locales	7321	0.00	7322	0.00	7323	0.00
Del exterior	7331	0.00	7332	0.00	7333	0.00
Seguros y reaseguros (primas y cesiones)						
Seguros y reaseguros (primas y cesiones)	7431	0.00	7432	0.00	7433	0.00
Gastos indirectos asignados a sociedades residentes o establecimientos permanentes						
Gastos de gestión			7442	0.00	7443	0.00
Impuestos, contribuciones y otros	7461	0.00	7462	0.00	7463	0.00
Gastos de viaje			7472	0.00	7473	0.00
IVA que se carga al costo o gasto	7481	0.00	7482	898.66	7483	0.00

Servicios públicos	7581	0.00	7582	0.00	7583	0.00
Pagos por otros servicios no contemplados en casilleros anteriores	7591	0.00	7592	2217.17	7593	0.00
Pagos por otros bienes no contemplados en casilleros anteriores	7601	0.00	7602	0.00	7603	0.00
Gastos por organización y patrocinio de eventos artísticos y aportes para el fomento a las artes y la innovación en cultura	7611	0.00	7612	0.00	7613	0.00
<b>AMORTIZACIONES</b>						
Amortización de activos para exploración, evaluación y explotación de recursos minerales	7551	0.00	7552	0.00	7553	0.00
Amortización de activos intangibles	7561	0.00	7562	0.00	7563	0.00
Otras amortizaciones	7571	0.00	7572	0.00	7573	0.00
<b>TOTAL COSTOS</b>					7991	339896.46
<b>TOTAL GASTOS</b>					7992	12616.34
<b>TOTAL COSTOS Y GASTOS</b>					7999	352512.80
Baja de inventario (informativo)					7001	0.00
Pago por reembolso como reembolsante (informativo)					7002	0.00
Pago por reembolso como intermediario (informativo)					7003	0.00

La información reposa en la base de datos del SRI, conforme la declaración realizada por el contribuyente			
CÓDIGO VERIFICADOR	NÚMERO SERIAL	FECHA RECAUDACIÓN	PÁGINA
SRIDEC2022075161821	872339113161	13-03-2022	11

Sueldos y salarios considerados para el cálculo del anticipo de Impuesto a la Renta (informativo)	7005	0.00
Decimotercera y decimocuarta remuneraciones consideradas para el cálculo del anticipo de Impuesto a la Renta (informativo)	7006	0.00
Aportes patronales al seguro social obligatorio considerados para el cálculo del anticipo de impuesto a la Renta (informativo)	7007	0.00

#### DETALLE DE LA INFORMACIÓN REGISTRADA EN COSTOS Y GASTOS DEL ESTADO DE RESULTADOS (INFORMATIVO)

	COSTOS Y GASTOS			
	TOTAL COSTOS Y GASTOS		NO DEDUCIBLES	
<b>ACTIVIDAD EMPRESARIAL</b>				
Actividad empresarial (distinta a la actividad sujeta al impuesto único)	7711	352512.80	7712	0.00
<b>ACTIVIDAD NO EMPRESARIAL</b>				
Libre ejercicio profesional	7721	0.00	7722	0.00
Ocupación liberal (incluye exclusivamente comisionistas, agentes, representantes, artistas y artesanos calificados por los organismos públicos pertinentes)	7731	0.00	7732	0.00
Arriendo de bienes inmuebles	7741	0.00	7742	0.00
Arriendo de otros activos	7751	0.00	7752	0.00
Deducciones registradas en la contabilidad por enajenación de derechos representativos de capital no sujetas a impuesto a la renta único (hasta el 20 de agosto de 2018)	7761	0.00	7762	0.00
Otras rentas locales	7801	0.00	7802	0.00
Otras rentas del exterior	7811	0.00	7812	0.00
<b>SUBTOTAL DETALLE DE LA INFORMACIÓN REGISTRADA EN EL ESTADO DE RESULTADOS (INFORMATIVO)</b>	<b>7891</b>	<b>352512.80</b>	<b>7892</b>	<b>0.00</b>
<b>UTILIDAD DEL EJERCICIO</b>			<b>701</b>	<b>14602.04</b>
<b>PÉRDIDA DEL EJERCICIO</b>			<b>702</b>	<b>0.00</b>

#### RESUMEN FINANCIERO (INFORMATIVO)

Ingresos Operacionales (Registrados en la contabilidad)	1005	367114.84
(+) Ingresos Operacionales (No registrados en la contabilidad)	1010	0.00
(=) Total Ingresos Operacionales	1015	367114.84
(-) Costos Operacionales (Registrados en la contabilidad)	1020	339896.46
(=) Utilidad Bruta	1025	27218.38
(-) Gastos Operacionales (Registrados en la contabilidad)	1030	10977.33
(-) Gastos Operacionales (No registrados en la contabilidad)	1035	0.00
(=) Utilidad Operacional Global (1025-1030-1035)	1040	16241.05
(+) Ingresos No Operacionales (Registrados en la contabilidad)	1045	0.00
(+) Ingresos No Operacionales (No registrados en la contabilidad)	1050	0.00
(-) Gastos No Operacionales (Registrados en la contabilidad)	1055	1639.01
(-) Gastos No Operacionales (No registrados en la contabilidad)	1060	0.00
(=) Utilidad antes de Participación a trabajadores	1065	14602.04
(-) Participación a trabajadores	704	2190.14
(=) Utilidad antes de Impuesto a la Renta	1075	12411.90
(-) Impuesto a la Renta Causado	839	59.99
<b>(=) UTILIDAD DESPUÉS DE IMPUESTO A LA RENTA</b>	<b>1099</b>	<b>12351.91</b>

La información reposa en la base de datos del SRI, conforme la declaración realizada por el contribuyente			
CÓDIGO VERIFICADOR	NÚMERO SERIAL	FECHA RECAUDACIÓN	PÁGINA
SRIDEC2022075161821	872339113161	13-03-2022	16



**Anexo 7. Código Qr del impuesto a la renta año 2021**



## **Anexo 8. Cuestionario de preguntas utilizada para la entrevista**

Entrevista dirigida al gerente de la empresa “Agrozam”

1. ¿Es usted consciente de la variación porcentual que la empresa ha tenido en sus ingresos con relación del año 2020 al 2021?
2. ¿De qué manera o qué tipo de procedimiento utiliza para determinar esa variación porcentual?
3. ¿Qué inconvenientes se produjeron en la empresa durante la reducción de los ingresos específicamente en el año 2021?
4. ¿Conoce usted los tipos de variaciones de ingresos que pueden ocurrir en una empresa?
5. ¿Cuál variación de ingresos fue más notable o causó más controversia en Agrozam?
6. ¿Ha pensado en aplicar indicadores financieros para conocer la rentabilidad real de la empresa?
7. ¿De qué manera se está preparando para los momentos en que la empresa presente anomalías?