



**UNIVERSIDAD TÉCNICA DE BABAHOYO**

**FACULTAD DE ADMINISTRACIÓN, FINANZAS E INFORMÁTICA**

**PROCESO DE TITULACIÓN**

**DICIEMBRE 2022 - MAYO 2023**

**EXAMEN COMPLEXIVO DE GRADO O FIN DE CARRERA**

**PRUEBA PRACTICA**

**PREVIO A LA OBTENCIÓN DEL TÍTULO DE:**

**LICENCIADA EN CONTABILIDAD Y AUDITORIA**

**TEMA:**

**CUENTAS POR COBRAR DE LA EMPRESA ALTEC S.A. DE LA CIUDAD DE  
BABAHOYO DURANTE EL PERIODO 2021.**

**EGRESADA:**

**CHIMBORAZO PUNINA ELSA SUSANA**

**TUTOR:**

**ING. GARÓFALO VELASCO DARLI AGNELIO**

**AÑO 2023**

## RESUMEN

El presente trabajo de investigación denominado “Cuentas por cobrar de la empresa Altec S.A de la ciudad de Babahoyo durante el periodo 2021”, tiene como objetivo analizar las cuentas por cobrar a través de la información financiera de la empresa con la finalidad de determinar el índice de liquidez que posee, del mismo modo resaltar la importancia de realizar una eficiente gestión del rubro y la recuperación de cartera con el fin de evitar el incremento de las cuentas incobrables.

En el caso de estudio se utilizó un enfoque cualitativo y cuantitativo, se empleó además el método inductivo-deductivo, fue necesario aplicar una entrevista a la propietaria de la empresa, para identificar de qué manera se ha visto afectada la entidad en cuanto a las ventas a crédito debido a las escasas políticas crediticias.

Los resultados por su parte demuestran que tiene problemas en su cartera de crédito y es necesario sugerir mejoras en el proceso de crédito y cobranza, lo que será de gran ayuda para la gestión, puesto que, las cuentas por cobrar es un activo esencial que asegura el buen funcionamiento de la organización, de manera práctica y oportuna.

**Palabras claves:** cuentas por cobrar, liquidez, políticas de créditos.

## ABSTRACT

The present research work called "Accounts receivable from the company Altec S.A of the city of Babahoyo during the period 2021", aims to analyze the accounts receivable through the financial information of the company in order to determine the index of liquidity that it possesses, in the same way to highlight the importance of carrying out an efficient management of the item and the recovery of the portfolio in order to avoid the increase of uncollectible accounts.

In the case study, a qualitative and quantitative approach was used, the inductive-deductive method was also used, it was necessary to apply an interview to the owner of the company, to identify how the entity has been affected in terms of sales. on credit due to poor credit policies.

The results, for their part, show that they have problems in their credit portfolio and it is necessary to suggest improvements in the credit and collection process, which will be of great help for management, since accounts receivable is an essential asset that ensures the proper functioning of the organization, in a practical and timely manner.

**Keywords:** accounts receivable, liquidity, credit policies.

**CONTENIDO**

<b>PLANTEAMIENTO DEL PROBLEMA .....</b>	<b>4</b>
<b>JUSTIFICACIÓN.....</b>	<b>6</b>
<b>OBJETIVOS.....</b>	<b>7</b>
<b>Objetivo General.....</b>	<b>7</b>
<b>Objetivos Específicos .....</b>	<b>7</b>
<b>LÍNEAS DE INVESTIGACIÓN .....</b>	<b>8</b>
<b>MARCO CONCEPTUAL .....</b>	<b>9</b>
<b>MARCO METODOLÓGICO .....</b>	<b>22</b>
<b>RESULTADOS .....</b>	<b>23</b>
<b>DISCUSIÓN DE RESULTADOS.....</b>	<b>25</b>
<b>CONCLUSIONES.....</b>	<b>27</b>
<b>RECOMENDACIONES.....</b>	<b>28</b>
<b>REFERENCIAS BIBLIOGRÁFICAS.....</b>	<b>29</b>
<b>ANEXOS.....</b>	<b>34</b>

## **PLANTEAMIENTO DEL PROBLEMA**

El presente estudio de caso se realiza en la empresa Altec S.A de la ciudad de Babahoyo, la cual tiene como actividad económica la comercialización de productos de aluminio, vidrio, accesorios y a la fabricación e instalación de sistemas de ventanearías para uso residencial y comercial.

Conocer las cuentas por cobrar hoy en día constituyen un elemento clave dentro de las empresas, porque ayudan a determinar el flujo de efectivo y la liquidez que posee, lo cual es importante para el cumplimiento de las obligaciones financieras en el corto plazo.

Una de las situaciones problemáticas en toda empresa que se dedica a las ventas a crédito es la recaudación de dichos valores, puesto que, a través de la concesión de créditos ayuda a las empresas a atraer más clientes, crecer y poder darle movilidad al mercado. Por lo tanto, es una herramienta fundamental para los consumidores, porque tienen la facilidad de obtener aquellos productos a los cuales se les complica cancelar de contado.

Una correcta administración de las cuentas por cobrar es necesaria desde el momento en que se gestiona el crédito, debido a que un inadecuado proceso provoca un aumento, lo que trae como consecuencias una reducción en los ingresos, retraso en los pagos de los proveedores, esto impide a que no se pueda seguir comprando mercadería para satisfacer las necesidades de los clientes.

Para una adecuada gestión de este rubro es indispensable contar con políticas de créditos y cobranzas bien estructuradas para controlar mejor la cartera de clientes, que a su vez puede cambiar con el tiempo de acuerdo a la situación en que se encuentre la entidad. Además, es un factor relevante porque evalúan claramente el crédito y evitan carteras vencidas. Por esta razón, el proceso de cobranza es muy importante, puesto que, permiten a los clientes pagar sus obligaciones a tiempo.

Por lo tanto, se manifiesta que cada empresa tiene diferentes políticas y procedimientos de cobranza, pero todos se enfrentan en un mismo punto, que los clientes no te paguen o que se retrasen con las fechas asignadas de cancelación por el servicio brindado, para el caso de incumplimiento deben establecerse estrategias de cobro que sean eficientes y oportunas.

En la empresa Altec S.A mantenía como políticas de cobro visitar a los clientes para realizar su respectivo cobro de las obligaciones adquiridas, esto no resulto muy favorable, dado que, no brindan información verdadera, en el momento de realizar los cobros, se encuentran inconvenientes de que se han cambiado de domicilio, número telefónicos incorrectos y por esa razón en la actualidad solo realizan llamadas para indicar el pago de las deudas vencidas.

Con base en lo anterior, nos indica que cada entidad al otorgar créditos va a tener su ventaja, la cual permite un aumento en las ventas y obtener mayores beneficios que son eficaces para el giro del negocio, pero también se podrá reflejar que como desventaja provoca un déficit en los ingresos, es decir, sino se tienen adecuadas políticas crediticias y de cobranzas para recuperar valores vencidos, esto agrava la situación de la empresa.

## JUSTIFICACIÓN

Las cuentas por cobrar es uno de los rubros fundamental para toda empresa, por ese motivo se debe llevar una correcta gestión de la cartera de créditos, porque es esencial para toda entidad que se dedica a las ventas a créditos, a través de ella se obtiene una mayor liquidez, dado que, una inadecuada administración puede generar aumentos en las cuentas incobrables y esto es perjudicial para el desarrollo de toda organización, al no lograr las solvencias esperadas.

El presente trabajo de investigación tiene como propósito analizar las cuentas por cobrar de la empresa Altec S.A de la ciudad de Babahoyo durante el periodo 2021 y resaltar la importancia de realizar una adecuada gestión de las cuentas por cobrar, visto que, es uno de los rubros indispensable dentro del plan de cuentas, porque permite conocer el saldo de los clientes que tienen deudas pendientes y de las cuales tienen derecho de cobrar. Además, permitirá conocer la situación actual de la empresa y detectar claramente debilidades o errores que pueden existir en el proceso crediticio.

Mediante el desarrollo del estudio de caso permitirá brindar a la propietaria de la empresa en adoptar recomendaciones basadas en las investigaciones de acuerdo a las políticas y normas que facilite la recuperación de la cartera de créditos permitiendo tomar decisiones oportunas, para preservar una imagen productiva, competitiva, aumentando la lealtad de los clientes y reduciendo el riesgo financiero.

## **OBJETIVOS**

### **Objetivo General**

Analizar las cuentas por cobrar a través de la información financiera de la empresa Altec S.A durante el periodo 2021.

### **Objetivos Específicos**

- Obtener información necesaria proveniente de bases teóricas y datos proporcionados por la empresa Altec S.A, para su respectivo estudio.
- Determinar las debilidades que tiene la empresa Altec S.A en las cuentas por cobrar.
- Identificar el índice de liquidez que posee la empresa.



## LÍNEAS DE INVESTIGACIÓN

El desarrollo del presente estudio de caso está relacionado con la línea de investigación “Gestión Financiera, Administrativa, Tributaria, Auditoría y Control” porque brinda la oportunidad de poner en práctica los conocimientos adquiridos durante los estudios universitarios enfocándose en un tema o problema particular, siempre y cuando este se encuentre relacionado en el área contable. Por lo tanto, es la más alineada con el objetivo de la investigación que es analizar las cuentas por cobrar de la empresa Altec S.A de la ciudad de Babahoyo durante el periodo 2021.

El caso de estudio también se relaciona con la Sub línea aplicada “Gestión Financiera, Tributaria y Compromiso social” en virtud que se analiza que tan eficientes son las acciones emprendidas por parte de la gestión financiera en las cuentas por cobrar, lo cual permite establecer si el comportamiento de dicho indicador financiero afecta o condiciona la liquidez de la empresa.

Por lo tanto, a través del presente estudio de caso se establece la importancia de realizar una adecuada gestión en el rubro de las cuentas por cobrar para de esa manera llevar un correcto manejo de la cartera de créditos, dado que, es esencial para toda empresa que se dedica a las ventas a créditos.

## MARCO CONCEPTUAL

Altec S.A es una empresa ecuatoriana dedicada a la comercialización en la línea de perfilierías de aluminio, vidrio y accesorios, y así cumplir con la demanda de los fabricantes de ventanearías y profesionales en la construcción. Además, se encarga a la fabricación e instalación de sistemas de ventanearías para uso residencial y comercial.

La compañía está ubicada en las calles Dr. Camilo Ponce/ Av. Enrique Ponce Luque 431 y Calle A de la ciudad de Babahoyo, se encuentra debidamente legalizada desde el 10 de abril de 1996 y considerada como contribuyente obligado a llevar contabilidad, con RUC N° 0991366059001.

La misión y visión de la empresa se ve reflejada a continuación:

**Tabla 1.** Misión y Visión

Misión	Visión
Comercializar productos y servicios de calidad utilizando como estrategia de venta un excelente servicio al cliente y cotizaciones en línea que garantice la satisfacción a los consumidores.	Ser una empresa confiable ofreciendo los modelos de productos y sobre todo satisfacer la demanda a nivel local.

**Fuente:** Empresa Altec S.A

**Elaborado por:** Elsa Chimborazo

## **Cuentas por cobrar**

Según Guzñay (2021) las cuentas por cobrar constituyen uno de los activos más significativos de una empresa, “representan venta o prestación de bienes o servicios que se recuperará en dinero en sumas parciales; es decir, son derechos exigibles que se derivan de la venta o los servicios brindados, préstamos u otro concepto” (p.4).

Por lo tanto, las cuentas por cobrar es el dinero que una empresa espera recibir en efectivo por ofrecer bienes y servicios a crédito en el corto o largo plazo. Para una empresa comercial mantener las cuentas por cobrar en niveles adecuados no siempre es fácil debido a que las personas que recibe el bien o servicio no cumplen en la fecha estipulada sus pagos; contexto del cual no está excepta Altec S.A.

## **Importancia de las cuentas por cobrar**

Las cuentas por cobrar son muy importantes porque son un elemento fundamental para mantener un flujo de efectivo adecuado para las diversas operaciones de una empresa; además, representan los derechos que las organizaciones tienen sobre los clientes y de los cuales pueden obtener beneficios económicos (Morales & Villavicencio, 2018, pág. 5).

Es decir, que las cuentas por cobrar poseen un papel relevante en la liquidez de la empresa; motivo por el cual es ideal que se mantenga una adecuada gestión y control de las mismas para así garantizar el éxito del negocio porque su inadecuado manejo podría generar consecuencias negativas.

## **Clasificación de las cuentas por cobrar**

La clasificación de las cuentas por cobrar es una actividad elemental para llevar a cabo el seguimiento de las transacciones de la empresa y el establecimiento de gestiones que ayuden a recibir flujo de dinero en los plazos esperados. Según el pago pueden ser:

A corto plazo: son aquellas que incluyen las transacciones comerciales comunes y que se rigen a la ley de pagos de 30 días. A largo plazo: son las transacciones negociadas con términos especiales que brindan la oportunidad al deudor de cancelar después de 30 días. (Solano, 2018, pág. 18)

Por consiguiente, esta actividad es esencial en todo tipo de organizaciones porque permite obtener un eficiente registro contable y contar con información eficiente vinculada a cobros que debe realizar la empresa. La clasificación es un mecanismo que ayudará a llevar un buen manejo financiero del negocio y evitar inconvenientes que afectan la rentabilidad, también para asegurar el cumplimiento de los plazos de pago por parte de los clientes y realizar seguimientos de las cuentas.

Mientras que Chávez y Loconi (2018) indican que según su origen las cuentas por cobrar se clasifican en:

Cuentas por cobrar provenientes de venta de bienes y servicios: este grupo está conformado por aquellas cuyo inicio es la venta a crédito de bienes o servicios y que generalmente se encuentran respaldadas por la aceptación de una factura por parte del cliente. También se las conoce como cuentas por cobrar comerciales y deben presentarse en el balance general en el grupo de activo corriente. (p.20)

Cuentas por cobrar que se originan por transacciones distintas: que son aquellas para las cuales fue constituida la entidad, tales como préstamos a accionistas y a funcionarios y empleados, reclamaciones, ventas de activo fijo, impuestos pagados en exceso, etc., que son las no provenientes de ventas a crédito si los motivos no son de importancia, pueden mostrarse como otras cuentas por cobrar. (p.20)

Por lo tanto, la clasificación de las cuentas por cobrar contribuye a que los administradores puedan llevar un seguimiento de las transacciones que realiza la empresa y

así desarrollar acciones que permitan obtener el retorno de dinero en el momento oportuno, mediante esta actividad el proceso de gestión de cobranza puede ser mucho más efectivo.

### **Gestión de las cuentas por cobrar**

La gestión de cuentas por cobrar es un proceso a través del cual se administra y gestiona las ventas a crédito. Por medio de este procedimiento se lleva un control de los derechos exigibles derivados por las ventas, servicios prestados, otorgamiento de créditos y otros conceptos. La administración de este tipo de cuentas debe ser eficiente ya que influye de manera importante en la rentabilidad de la empresa. Cuando existe ausencia de control en las cuentas por cobrar provoca que las cuentas pendientes de cobro aumenten, por lo consiguiente, la liquidez de la entidad esté expuesta al riesgo. (Tomalá, 2021, pág. 5).

Por lo tanto, es esencial optimizar la gestión de estas cuentas en las empresas con la finalidad de obtener beneficios económicos para el negocio y no obtener pérdidas. Por medio de este proceso es posible lograr recuperar los créditos vencidos lo más lo más rápido posible. La gestión de cuentas por cobrar es una parte importante de las operaciones financieras de una empresa porque ayuda a determinar el estado de la empresa y permite analizar y medir la liquidez.

Tómala (2021) indica que “el manejo de las cuentas por cobrar debe ser efectivo ya que incide de manera significativa en la rentabilidad y el riesgo de la empresa, si este rubro no se controla se generaría un aumento en el mismo, acarreado al negocio menos entradas de efectivo y por ende menor liquidez para cumplir con los compromisos financieros”(p.5). Por lo tanto, este proceso debe ser realizado de la mejor manera para evitar inconvenientes que desestabilicen a las organizaciones y que no permita llevar un control sobre los clientes de

forma que cumplan puntualmente con las obligaciones contraídas. En Altec S.A es esencial una gestión eficiente de las cuentas por cobrar.

### **Crédito**

García (2020) expone que un crédito es una operación a través del cual el acreedor presta una determinada cantidad de dinero durante un tiempo determinado a un deudor. En el caso de las empresas comerciales, consiste en un aplazamiento del pago de bienes o servicios que la entidad concede a los clientes (párr. 1). Así pues, el crédito es una herramienta muy importante en las empresas comerciales ya que ayuda a incrementar las ventas; sin embargo, se deben efectuar acciones que ayuden al pronto retorno del dinero, ya que de no ser posible puede existir riesgo de pérdidas financieras.

Por otro lado, García (2020) en su investigación importancia del crédito en la vida financiera revela que:

Para otorgar un crédito es necesario realizar un análisis del cliente y de su capacidad financiera para contraer endeudamiento, de manera que se pueda tener la seguridad de que la persona sea puntual con la cancelación de los pagos. El crédito se ha convertido en una opción para las empresas comerciales que buscan establecer o afianzar la relación con sus clientes; no obstante, otorgarlo es una gran responsabilidad, en virtud de que puede representar problemas de liquidez y existe el riesgo de que el deudor no cancele la deuda. (párr. 3-6)

Por lo tanto, se puede decir que el crédito es un mecanismo muy relevante en virtud de que permite a las personas o empresas disponer de recursos que le son difíciles de obtener de forma inmediata. No obstante, se deben efectuar una indagación de los posibles clientes antes de otorgar los mismos con la finalidad de disminuir la incertidumbre e identificar la capacidad

de pago para evitar que los clientes no cumplan con el pago de la deuda contraída o el negocio presente problemas de liquidez.

### **Ventas a Crédito**

Las ventas a crédito son aquellas en la que la cancelación es realizada posterior a la entrega del bien, lo que quiere decir que se otorga al cliente un lapso de tiempo para el pago de la obligación. (Caraguay, 2021, pág. 5). Por consiguiente, las ventas a crédito constituyen una necesidad para todo tipo de negocio en virtud de que es una forma mediante la cual pueden extender su capacidad de comercializar más y obtener altos beneficios. Es un acto muy importante ya que su propósito es vender un grande número de mercancías para incrementar la solvencia pactando diversas formas de pago.

### **Cartera de crédito**

De acuerdo con Caraguay (2021) la cartera de crédito es un conjunto de activos financieros de una entidad o persona que cumplen con los objetivos de liquidez, rendimiento y plazo. La calidad de la misma constituye uno de los indicadores elementales del éxito de las instituciones. Está conformada por una serie de títulos del valor de una institución financiera por la prestación de dinero en un periodo de tiempo. Por consiguiente, es muy importante ya que se constituye en una cuenta del activo corriente, en la que se registra las transacciones que realiza una institución financiera a terceras personas cuando se otorga un monto de dinero para una actividad determinada.

### **Riesgo de crédito**

Rengifo (2022) manifiesta que el riesgo de crédito es la “posibilidad de pérdida del acreedor a raíz del incumplimiento del pago ya de sea de manera parcial o total de las obligaciones pactadas por parte del prestatario”(p.19). Por consiguiente, para que en una empresa no exista esta probabilidad es fundamental que haya una adecuada gestión del riesgo

crediticio puesto que esto ayuda a mitigar dichas pérdidas. También es necesario analizar la viabilidad financiera y la capacidad de pago por parte de los clientes/deudores para evitar consecuencias que derivadas de los impagos.

Prosiguiendo con la descripción del riesgo de crédito Pacheco (2019) manifiesta que es:

La probabilidad de pérdida debido al incumplimiento en los pagos de cualquier tipo de deuda de parte del deudor. La gestión ineficiente del riesgo de crédito puede afectar la rentabilidad de una empresa. Los estados financieros constituyen uno de los medios rápidos y eficientes para detectar el riesgo crediticio desfavorable y permite al evaluador de crédito tomar decisiones acertadas. Es importante mencionar que cada empresa utiliza sus propias metodologías para calcular la probabilidad de que un crédito no sea pagado. (p.30)

Así pues, es necesario que las empresas gestionen adecuadamente el riesgo de crédito con la finalidad de evitar inconvenientes en la salud financiera de las organizaciones y tomar decisiones apropiadas. Es un factor importante a tener en consideración porque ayuda a reducir las posibilidades de sufrir pérdidas, evita caer en falta de liquidez y mitiga considerablemente la pérdida de ingresos en las organizaciones.

### **Gestión de cobranza**

La gestión de cobranza es un factor clave en las empresas en virtud de que su eficiente y optima gestión se encuentra relacionada a una adecuada salud financiera y éxito de las mismas. Consiste en la definición de acciones que debidamente planificadas y ejecutadas permiten lograr la recuperación de los créditos (Campos, Holguín, & López, 2018, pág. 10). Es decir que, es indispensable que las empresas lleven una apropiada gestión de cobranzas con el



fin de evitar problemas financieros. El objetivo fundamental de la gestión es crear estrategias vitales para evitar créditos morosos.

Espinoza (2020) en su investigación con respecto a la gestión de cobranza expone lo siguiente:

Es la agrupación de acciones regularizadas y aplicadas de manera oportuna a los clientes para lograr la recuperación de los créditos. Uno de los objetivos de este proceso es transformar las cuentas por cobrar en activos líquidos lo más pronto posible. Este proceso posee varios beneficios entre los más importantes se pueden mencionar: mayor eficiencia en los cobros, medición de acción y resultados, incremento de la rentabilidad, mayor control del cobro a los clientes, mejora la relación con los clientes, evita la pérdida de liquidez, permite optimizar los recursos de la empresa, recuperar créditos vencidos y minimizar los rubros de cartera vencida. (p.11)

Por lo tanto, la gestión de cobranza es un proceso que no debe pasar por desapercibido en las empresas debido a las diversas ventajas que genera su aplicación adecuada en la recuperación de créditos. La ausencia de una correcta gestión de cobranza genera consecuencias negativas para los negocios ya que no se podrá diseñar acciones efectivas que garanticen el retorno del efectivo y así la empresa cuente con mayor liquidez. Motivo por el cual, es insoslayable que la administración promueva una gestión de cobro optimizada y segura que evite pérdidas financieras.

### **Recuperación de cartera**

Delgado (2020) revela que es el “conjunto de actividades que tiene como objetivo evitar el vencimiento de las cuentas por cobrar y consiste en un proceso formal para contactarse con aquellos clientes que posee deudas y tramitar el pago, buscando un equilibrio entre cobrar y seguir manteniendo una buena relación con el cliente”(p.12) . Por lo tanto, este proceso se debe

realizar de forma adecuada ya que ayuda a reducir el impacto negativo por el incumplimiento o no pago de las obligaciones.

### **Políticas de crédito**

Cabello y Brítez (2020) en su artículo menciona que las políticas de crédito consisten en:

Establecer lineamientos para determinar si se prolonga el crédito a un cliente y por cuánto tiempo se lo debe extender. El gestor financiero es el encargado de desarrollar las fuentes de información crediticia apropiadas y método de análisis de crédito. Son un conjunto de procedimientos que indica las condiciones de crédito y los pagos. Por lo tanto, se puede decir que las políticas de crédito son los criterios a tener en cuenta al momento de brindar un crédito. (p.23)

Es decir, estas herramientas son esencial a la hora de otorgar un crédito, ya que evidencian los lineamientos específicos que se deben cumplir para poder conceder créditos ya seas a una persona o empresa. Toda organización que ofrezca como posibilidad de pago los créditos en sus ventas deben contar con apropiadas políticas de crédito de manera que permita el retorno del efectivo. La eficiente administración de las cuentas por cobrar comienza desde el momento en que se gestiona el crédito para su otorgamiento, motivo por el cual es fundamental, que la compañía cuente con políticas de crédito.

### **Indicadores financieros**

Los indicadores financieros son medidas que permiten conocer y analizar el estado de una empresa de una manera individual. Son empleados para revelar la relación que existen entre las diversas cuentas de los estados financieros y sirven para examinar la liquidez, solvencia, rentabilidad y eficiencia operativa. (Imaicela, Curimilma, & López, 2019, pág. 2). Es decir que, son herramientas muy importantes porque permiten a los gestores financieros

determinar la situación en la cual se encuentra la compañía y tomar decisiones acertadas en caso de que existan anomalías que puedan afectar el crecimiento y rentabilidad de la empresa.

### **Índice de liquidez**

El índice de liquidez es aquel que permite conocer la capacidad de dinero que tiene una organización para cumplir con sus compromisos o cuentas por pagar dentro de un periodo de tiempo corto (Herz, 2018, pág. 5). Mientras que Sáenz y Sáenz (2019) en su libro con respecto al índice de liquidez mencionan lo siguiente:

Cuando una empresa posee suficiente liquidez es capaz de cumplir con responsabilidades a corto plazo según su fecha de vencimiento; esto quiere decir que la organización podrá solventar sus obligaciones en menos de un año por su agilidad de convertir sus activos o inversiones en dinero. Esta razón financiera se mide a través de la fórmula es Razón Circulante= Activo Corriente/Pasivo Corriente. (p.3)

Por lo tanto, el análisis del índice de liquidez es muy importante en las organizaciones porque brinda información efectiva sobre qué tan liquida es una empresa; es decir, si cuenta con el dinero necesario para hacer frente a sus obligaciones y tomar decisiones acertadas que beneficien a la misma. Los índices de liquidez son esenciales puesto que muestran la solvencia y los recursos que posee la empresa.

### **Rentabilidad sobre los activos**

La rentabilidad sobre activos o ROA es un instrumento que ayuda a estimar como las organizaciones manipulan los activos existentes mientras que generan ganancias. Para calcularlo se procede a dividir el ingreso neto de un año entre el total de activos y ordinariamente se expresa en porcentaje (Aguirre, Barona, & Dávila, 2020, pág. 52). Por ende, a través de este indicador se puede estimar que tan rentable es un negocio. El porcentaje del

ROA es muy importante al momento de solicitar algún crédito o algún tipo de financiamiento; puesto que los entes financieros para financiar deben estimar cuanto está ganando o perdiendo la compañía y saber que tan arriesgada es la financiación y tomar decisiones acertadas.

### **Rendimiento sobre el Patrimonio**

El rendimiento sobre el patrimonio (ROE) es un indicador de eficiencia que tiene como finalidad medir la rentabilidad de la empresa. Por medio de esta herramienta los analistas financieros pueden determinar de manera rápida la situación real en la que se encuentra el negocio. (Chaverra, 2019, pág. 21). Por lo tanto, es un indicador muy importante porque medir el rendimiento del patrimonio es trascendental para conocer anticipadamente el desempeño y la posibilidad de conseguir beneficios de la operación de una empresa.

La rentabilidad es el beneficio económico que se obtiene a partir de una inversión en un tiempo determinado. El análisis de este indicador permite determinar la rentabilidad el nivel de pérdidas y ganancias obtenidas. Las cuentas por cobrar y la rentabilidad son dos elementos que se relacionan de forma directa, el primero se concentra en ser una fuente de dinero que permite conseguir el segundo. (González & León, 2022, pág. 24). Por lo tanto, se puede manifestar que la rentabilidad es un indicador muy significativo en virtud de que por medio de él se puede estimar si un negocio está siendo rentable o no y tomar decisiones acertadas en los casos de que haya anomalías que estén impidiendo el crecimiento de la empresa.

### **Análisis Horizontal**

Para los autores Puerta, Vergara y Huertas, (2018) el análisis horizontal también llamado análisis de tendencias o cambios porcentuales es:

Una técnica que permite valorar una serie de datos que se encuentran en los estados financieros de periodos consecutivos. El análisis permite el cotejo de datos de los

estados financieros entre años seguidos. Este ayuda a conocer la evolución de la empresa a lo largo del tiempo permitiendo e identificar las tendencias en cuanto a los resultados y realizar proyecciones futuras sobre el estado financiero de la organización. (p.92).

Es decir que, el análisis horizontal permite a los gerentes y analistas financieros conocer si la situación actual de una empresa está mejorando o deteriorándose, puesto que la técnica busca determinar los incrementos, reducciones o variaciones de las cuentas de un período a otro, poniendo énfasis en los rubros más significativos. El análisis se empleada para periodos de tiempo a largo plazo con el propósito de entender e interpretar de manera fácil y sencilla los resultados.

Continuando con la definición de análisis horizontal Macías y Sánchez (2022) exponen que este se centra en calcular los cambios que tienen los elementos del balance o estado de resultados en dos o más períodos consecutivos. Este consiste en comparar estados financieros en periodos consecutivos, con el fin de conocer si los resultados financieros de la organización han sido positivos o negativos e identificar si los cambios que se presenten requieren de especial atención e influyen en la toma de decisiones. (p.7)

Por lo tanto, este análisis es muy importante porque contribuye a determinar el aumento o disminución de una cuenta en un periodo de tiempo específico y el comportamiento que ha tenido una empresa ya sea bueno, malo o regular en años continuos. Es necesario que se efectué de forma adecuada porque a través de este tipo de análisis se puede comunicar si los cambios que han existido en la organización han influido en los resultados ya sea positiva o negativamente.

## **Normas internacionales sobre Políticas Contables, Cambios en las Estimaciones Contables y Errores**

La NIC 8 (2022) Políticas Contables, Cambios en las Estimaciones Contables y Errores tiene la finalidad de establecer las pautas para elegir y ajustar las políticas contables, registrar contablemente y divulgar información sobre cambios en las políticas contables, estimaciones contables y correcciones de errores. El objetivo es mejorar la pertinencia y confiabilidad de los estados financieros de una organización, así como la comparabilidad entre los estados financieros de periodos anteriores y las de otras empresas. Con respecto a las cuentas por cobrar la norma menciona lo siguiente: Debido a la naturaleza incierta del entorno empresarial, varias partidas en los estados financieros no pueden ser medidas con exactitud, sino que deben ser estimadas. La estimación implica el uso de juicios basado en la información confiable más actual. Por ejemplo, podría requerirse estimaciones para: (a) las cuentas por cobrar de dudosa recuperación.

### **Activos financieros a costo amortizado**

Son aquellos que se mantienen en el balance de una empresa para ser cobrados en el futuro y que se registran a su valor nominal menos la amortización acumulada de cualquier descuento o prima en la emisión. Se caracterizan por generar flujos de efectivo a través del tiempo y ser valorados a su costo amortizado. Entre los activos financieros a costo amortizado más comunes se encuentran los préstamos, cuentas por cobrar, bonos emitidos por empresas y otros valores de deuda que tienen una tasa de interés fija o variable y un plazo de vencimiento determinado. (Ochoa, 2018)

## MARCO METODOLÓGICO

En el presente trabajo investigativo es necesario apoyarse en una metodología adecuada y bien estructurada. El enfoque de investigación que se utilizó es cualitativo porque permitió recolectar información acerca de las cuentas por cobrar de la empresa, para la construcción del marco teórico a través de la información relevante de los libros, artículos científicos y tesis con temas relacionados. Cuantitativo porque se realiza una revisión de los datos provenientes de los estados financieros de la entidad.

El método de investigación que se utilizó en el estudio de caso es el método deductivo-inductivo, se efectuó un análisis de los componentes que engloba el estudio sobre las cuentas por cobrar, el cual permitió el establecimiento de importantes conclusiones claras y acertadas acerca de las políticas de créditos y cobranzas; y las causas que tienen en la gestión de cartera de créditos.

Se utilizó la entrevista como técnica de investigación que se aplicó a la propietaria de la empresa Altec S.A. Como instrumento se ha tomado el cuestionario de la entrevista con la finalidad de obtener información a las interrogantes planteadas para el desarrollo de la investigación.

## RESULTADOS

Los resultados que se muestran a continuación se derivan de la información mediante la aplicación de técnicas como entrevista a la propietaria de la empresa Altec S.A de los cuales se obtuvo la siguiente información:

Durante el periodo 2021 debido a la situación económica y laboral por parte de los clientes, existieron problemas con las ventas a crédito que se le brindaron, ocasionando inconvenientes en el proceso de la recaudación de la cartera de créditos.

De acuerdo al diálogo realizado la entidad mantenía como políticas de cobranzas visitar a los clientes para poder realizar el respectivo cobro, que no resulto muy acogedor, debido a que no brindan información verdadera, al momento de realizar los cobros, se encuentran con problemas de que se han cambiado de domicilio, numero telefónicos incorrectos y por ese motivo hoy en día únicamente realizan llamadas para indicar el pago de las deudas vencidas.

En las siguientes tablas se detallan el proceso de los cálculos basados en los datos provenientes de los estados financieros de la empresa Altec S.A. Donde se muestran los resultados del análisis horizontal y el índice de liquidez.

**Tabla 2.** Análisis horizontal de las cuentas por cobrar

Análisis horizontal	Año 2021	Año 2020	Variación Absoluta	Variación Relativa
Cuentas por cobrar	7.569,16	5.637,46	1.931,70	34,27%
Total del activo	494.427,26	481.604,00		

**Fuente:** Estados Financieros de la empresa Altec S.A.

**Elaborado por:** Elsa Chimborazo.



**Tabla 3.** Indicador de liquidez

<b>Indicador de liquidez</b>	<b>Fórmula</b>	<b>Resultados</b>
2021	Activo corriente/ Pasivo corriente	$296.753,62/171.564,81= 1,73$
2020	Activo corriente/Pasivo corriente	$278.366,35/185.054,92=1,50$

**Fuente:** Estados Financieros de la empresa Altec S.A.

**Elaborado por:** Elsa Chimborazo.

## DISCUSIÓN DE RESULTADOS

Para el análisis e interpretación de los resultados, este estudio se basa en los objetivos planteados y el fundamento teórico de la variable sujeta a estudio, de manera que sustente que se pueda cumplir con lo estipulado en la investigación, es así que se desarrolla en base de los resultados obtenidos y de acuerdo a la entrevista realizada, es posible apreciar que existen ciertas falencias y aspectos que mejorar en cuanto a la gestión de la cartera de créditos.

Pese que la empresa cuenta con políticas de cobranzas para efectuar el cobro a sus clientes una vez vencidas sus cuentas, aun así, hay problemas de morosidad, esto se debe a que la empresa no tiene una gestión adecuada sobre la cartera de créditos, debido a que no se realiza un análisis de perfil crediticio del cliente, lo que traería como consecuencias, tales como: reducción significativa en sus ingresos y retraso en los pagos a los proveedores. Cabe recalcar que no todas las ventas son a crédito, existe gran cantidad de clientes que adquieren productos que pagan en efectivo.

De acuerdo a la información obtenida a través del análisis horizontal, el cual consiste en determinar variaciones de incremento o disminución de cuentas entre dos periodos, en este caso del 2020 y 2021. Por ende, se realizó la respectiva comparación entre ambos periodos, en el cual se obtuvo una variación absoluta y porcentual, dando como resultado que las cuentas por cobrar del año anterior al año actual, incremento a \$1.931,70, es decir, que equivale a un porcentaje de \$ 34,27 %. Bajo este contexto, se deduce que los clientes no están pagando las deudas a la empresa a tiempo y también a causa de los contratos de fabricación de ventanas que en ocasiones salen defectuosos y el cliente no cancela la deuda hasta que no sea cambiado.

Para seguir analizando lo que ocurre con aquella cuenta se determinó el índice de liquidez que se realiza entre los totales del activo corriente dividido para el total del pasivo corriente, la cual se muestra que la empresa Altec S.A cuenta con una liquidez corriente

aceptable, puesto que, por cada dolor adeudado por la empresa a corto plazo, esta cuenta para el año 2020 con una liquidez de \$ 1,50 y para el año 2021 \$1,73. Permitiéndole cumplir con las obligaciones adquiridas a corto plazo.

Por lo tanto, se debe tener en cuenta que esta cuenta juega un papel indispensable en la liquidez de la empresa, por lo general casi todas las entidades otorgan créditos a sus clientes para poder aumentar sus ventas, puesto que, pueden comprar más y aun precio más alto. Por eso es de gran importancia que a la vez lleven un seguimiento de los procedimientos de cobranzas con el objetivo de recuperar lo antes posible su dinero, pero si no se llega a tener un control a tiempo sobre ella, puede afectar la salud financiera de la misma. La falta de liquidez lo que limita es la generación de fondos excedentes. En este contexto, debe considerarse a la liquidez como un indicador para poder cumplir con las obligaciones.

## CONCLUSIONES

Para concluir el desarrollo de este caso de estudio, luego de haber considerado y analizado los aspectos bibliográficos más relevantes, así como también los resultados producto de la técnica de investigación aplicada, se extraen las siguientes conclusiones:

En la empresa Altec S.A se realizó una recopilación de información donde se pudo evidenciar que carece de ciertas debilidades en la gestión de cobranza, a pesar de la existencia de ciertos requerimientos que aseguren el cumplimiento del pago de los créditos y por las escasas políticas existentes ante la situación, los clientes tienden a retrasar el pago oportuno de sus obligaciones, mismo que va sumando a la falta de controles en el nivel de cartera y que genere un grado considerable de morosidad.

Como resultado del análisis y revisión de la información financiera se identificó que en las cuentas por cobrar existió un aumento, por lo que la liquidez de la empresa pudo verse afectada de alguna manera. Además de los problemas detectados la entidad ha podido solventar en su mayoría de los pasivos corrientes, lo cual se deduce un nivel de riesgo de liquidez poco bajo en el corto plazo. Sin embargo, hay que tener en cuenta que por ese incremento en las cuentas por cobrar en ocasiones tiende a ser complicada de recuperar, hasta llegar al punto en el que los clientes con créditos vencidos se nieguen en las posibilidades de cancelar sus deudas y se siga aumentando con el paso del tiempo.

## RECOMENDACIONES

En base a las conclusiones obtenidas previamente, se procede a establecer las recomendaciones siguientes:

Se sugiere que la empresa Altec S.A. implemente un modelo de calificación para la aprobación de los créditos a los clientes, además que cuente con mecanismos necesarios para verificar su estado crediticio y evaluación de ingresos percibidos, tengan herramientas esenciales para realizar un seguimiento eficiente y de esta manera asegurar la recuperación de la deuda. También mejorar la comunicación con los clientes para coordinar planes de pago flexibles que faciliten la recaudación del efectivo.

Es recomendable para la entidad Altec S.A disminuir el porcentaje de ventas a créditos, con el propósito de mantener una aceptable liquidez y no afectar el pago de las obligaciones adquiridas para continuar con la comercialización de productos de aluminio, vidrio, accesorios y a la fabricación e instalación de sistemas de ventanearías tanto para uso residencial y comercial. Además, que asume esfuerzos en el seguimiento oportuno del estado de los créditos otorgados que aseguren que la empresa no tenga que depender de financiamiento externo para sostener sus operaciones en el mercado en un futuro.

## REFERENCIAS BIBLIOGRÁFICAS

- Aguirre, C., Barona, C., & Dávila, G. (2020). La rentabilidad como herramienta para la toma de decisiones: análisis empírico en una empresa industrial. *Revista Valor Contable*, 7(1), 50-64. Obtenido de file:///C:/Users/Dell/Downloads/1396-Texto%20del%20art%C3%ADculo-2334-1-10-20201214.pdf
- Cabello, C., & Brítez, A. (2020). Gestión de las políticas de crédito y cobranza de las MIPYMES para su sustentabilidad financiera. *Revista Científica de la UCSA*, 7(1), 23-30. Obtenido de <http://scielo.iics.una.py/pdf/ucsa/v7n1/2409-8752-ucsa-7-01-23.pdf>
- Campos, A., Holguín, F., & López, A. (2018). *Auditoría de estados financieros y su documentación: Con énfasis en riesgos*. México: IMCP. Obtenido de [https://books.google.com.ec/books?id=Eb1XDwAAQBAJ&dq=gestion+de+cobranzas&hl=es&source=gbs\\_navlinks\\_s](https://books.google.com.ec/books?id=Eb1XDwAAQBAJ&dq=gestion+de+cobranzas&hl=es&source=gbs_navlinks_s)
- Caraguay, L. (2021). Ventas a crédito y su incidencia en la liquidez de la empresa "Ferrolight" de la ciudad de Nueva Loja provincia de Sucumbios, en el periodo 2019. (*Tesis de posgrado*). Universidad Politécnica Salesiana, Quito. Obtenido de <https://dspace.ups.edu.ec/bitstream/123456789/21648/1/MSQ264.pdf>
- Chaverra, J. (2019). Rentabilidad patrimonial y direccionamiento estratégico de las empresas de servicios turísticos en Colombia. (*Tesis de posgrado*). Universidad de la Costa, Barranquilla. Obtenido de <https://repositorio.cuc.edu.co/bitstream/handle/11323/5239/PROYECTO%20DE%20INVESTIGACION.%20RENTABILIDAD%20PATRIMONIAL%20Y%20DIRECCIONAMIENTO%20ESTRATEGICO%20DE%20LAS%20EMPRESAS>

S%20DE%20SERVICIOS%20TURISTICOS%20EN%20COLOMBIA.pdf?sequence=1&isAllo

Chavez, Y., & Loconi, J. (2018). Evaluación de las cuentas por cobrar comerciales para determinar la eficiencia de las políticas de crédito y cobranzas en la empresa Ferronor SAC 2015. Propuesta de mejora. (*Tesis de pregrado*). Universidad Católica Santo Toribio de Mogrovejo, Chiclayo. Obtenido de [https://tesis.usat.edu.pe/bitstream/20.500.12423/2141/1/TL\\_ChavezFernandezYsela\\_LoconiLeonJenny.pdf](https://tesis.usat.edu.pe/bitstream/20.500.12423/2141/1/TL_ChavezFernandezYsela_LoconiLeonJenny.pdf)

Delgado, K. (2020). Evaluación del proceso de recuperación de cartera vencida del GAD Municipal del Cantón General Antonio Elizalde (Bucay) provincia del Guayas. (*Tesis de pregrado*). Escuela Superior Politécnica de Chimborazo, Riobamba. Obtenido de <http://dspace.esPOCH.edu.ec/bitstream/123456789/14437/1/82T01057.pdf>

Espinoza, A. (2020). Gestión de cobranza, rentabilidad y liquidez de la Mipymes comercializadoras de materiales de construcción en Cuenca. (*Tesis de posgrado*). Universidad Politécnica Salesiana, Cuenca. Obtenido de <https://dspace.ups.edu.ec/bitstream/123456789/19795/1/UPS-CT008955.pdf>

García, L. (23 de Noviembre de 2020). *Importancia del crédito en la vida financiera*. Obtenido de Credimejora: <https://www.credimejora.com/informacion-hipotecaria/importancia-tener-credito>

González, J., & León, M. (2022). Cuentas por cobrar y su incidencia en la rentabilidad de la empresa. (*Tesis de pregrado*). Universidad Laica Vicente Rocafuerte, Guayaquil. Obtenido de <http://repositorio.ulvr.edu.ec/bitstream/44000/5656/1/T-ULVR-4606.pdf>

Guzñay, R. (2021). Tratamiento contable de las cuentas por cobrar y su presentación en los estados financieros del sector industrial. (*Tesis de pregrado*). Universidad Estatal

Península de Santa Elena, La Libertad. Obtenido de

<https://repositorio.upse.edu.ec/bitstream/46000/6253/1/UPSE-TCA-2021-0110.pdf>

Herz, J. (2018). *Apuntes de Contabilidad Financiera*. Lima: Universidad Peruana de Ciencias Aplicadas (UPC).

Imaicela, R., Curimilma, O., & López, K. (2019). Los indicadores financieros y su impacto en la solvencia de las empresas. *Revista Observatorio de la Economía Latinoamericana*, 1-13. Obtenido de

<https://www.eumed.net/rev/oel/2019/11/indicadores-financieros.pdf>

Macías, M., & Sánchez, A. (2022). El análisis financiero: Un instrumento de evaluación financiera en la empresa La Fabril. *Revista Científica SAPIENTIAE*, 5(10), 2-20.

Obtenido de

<https://publicacionescd.uleam.edu.ec/index.php/sapientiae/article/view/341/549>

Morales, J., & Villavicencio, E. (9 de Septiembre de 2018). *Cuentas por cobrar y su incidencia en la liquidez*. Obtenido de Revista Observatorio de Economía

Latinoamericana.

NIC 8. (11 de Agosto de 2022). *NIC 8. Políticas contables, Cambios en las estimaciones contables y errores*. Obtenido de Deloitte.com:

<https://www2.deloitte.com/content/dam/Deloitte/cr/Documents/audit/documentos/niif-2019/NIC%208.pdf>

Ochoa, P. (2018). Los instrumentos financieros básicos en las pymes. (*Tesis de posgrado*).

Universidad Andina Simón Bolívar, Quito. Obtenido de

<https://repositorio.uasb.edu.ec/bitstream/10644/6532/1/SM233-Ochoa->

[Los%20instrumentos.pdf](https://repositorio.uasb.edu.ec/bitstream/10644/6532/1/SM233-Ochoa-Los%20instrumentos.pdf)



- Pacheco, E. (2019). La influencia del riesgo crediticio en la rentabilidad de la Caja Municipal de Ahorro y Credito Tacna. (*Tesis de pregrado*). Universidad Privada de Tacna, Tacna. Obtenido de <https://repositorio.upt.edu.pe/bitstream/handle/20.500.12969/1161/Pacheco-Loureiro-Emilio.pdf?sequence=1&isAllowed=y>
- Puerta, F., Vergara, J., & Huertas, N. (2018). Análisis financiero: enfoques en su evolución. *Criterio Libre*, 16(28), 85-104. Obtenido de <https://revistas.unilibre.edu.co/index.php/criteriolibre/article/view/2125/1616>
- Rengifo, J. (2022). El riesgo crediticio y su incidencia en la rentabilidad de las cajas rurales de ahorro y crédito en Perú. (*Tesis de posgrado*). Univesidad San Martín de Porres, Lima. Obtenido de [https://repositorio.usmp.edu.pe/bitstream/handle/20.500.12727/11007/rengifo\\_cja.pdf?sequence=1&isAllowed=y](https://repositorio.usmp.edu.pe/bitstream/handle/20.500.12727/11007/rengifo_cja.pdf?sequence=1&isAllowed=y)
- Sáenz.Luis, & Sáenz, L. (2019). Razones financieras de liquidez. *Orbis Cognita*, 3(1), 1-6. Obtenido de <http://portal.amelica.org/ameli/jatsRepo/213/2131217005/2131217005.pdf>
- Solano, L. (2018). Cuentas por Cobrar y su Incidencia en la Liquidez de la Empresa Mercantil S.A.C. año 2018. (*Tesis de pegarado*). Universidad Peruana de las Americas, Lima. Obtenido de <http://repositorio.ulasamericas.edu.pe/bitstream/handle/upa/537/CUENTAS%20POR%20COBRAR%20Y%20SU%20INCIDENCIA%20EN%20LA%20LIQUIDEZ%20DE%20LA%20EMPRESA%20MERCANTIL%20S.A.C.%20A%20C3%91O%202018.pdf?sequence=1&isAllowed=y>

Tomalá, J. (2021). Gestión de las cuentas por cobrar y su incidencia en los Estados Financieros del sector comercial. (*Tesis de pregrado*). Universidad Estatal Península de Santa Elena, La libertad. Obtenido de <https://repositorio.upse.edu.ec/bitstream/46000/5891/1/UPSE-TCA-2021-0082.pdf>

## ANEXOS

## Anexo 1: Carta de autorización



**CERTIFICADO**

La Srta. **Elsa Susana Chimborazo Punina**, con C.I 1206809244, estudiante de la Facultad de Administración, Finanzas e Informática, inscrita en el Proceso de Titulación para obtener el título de Lcda. en Contabilidad y Auditoría, tiene el permiso requerido para desarrollar el estudio de caso con el tema **“CUENTAS POR COBRAR DE LA EMPRESA ALTEC S.A. DE LA CIUDAD DE BABAHOYO DURANTE EL PERIODO 2021”**

El estudiante indicado, ha demostrado responsabilidad, eficiencia y aptitud para el trabajo, con honestidad y ética profesional, por lo que se informa por parte de nuestra institución la aprobación satisfactoria.

Babahoyo, 15 de marzo del 2023.



*Ana Belen Terán*  
**TERÁN LAMAN ANA BELÉN**  
**GERENTE PROPIETARIA**

Av. Enrique Ponce Luque 431 y calle "A"  
052 2021686 - 099 723 2797  
www.altec.com.ec

## Anexo 2: Certificado de análisis

**CERTIFICADO DE ANÁLISIS**  
magister

## CUENTAS POR COBRAR DE LA EMPRESA ALTEC S.A. DE LA CIUDAD DE BABAHOYO DURANTE EL PERIODO 2021.- ELSA CHIMBORAZO.

**10%** Similitudes  
**3%** Texto entre comillas < 1% similitudes entre comillas  
**< 1%** Idioma no reconocido

Nombre del documento: CUENTAS POR COBRAR DE LA EMPRESA ALTEC S.A. DE LA CIUDAD DE BABAHOYO DURANTE EL PERIODO 2021.- ELSA CHIMBORAZO. .docx  
ID del documento: 834e77951012eb23381c6b22ba2721c2d5aaedb  
Tamaño del documento original: 54,58 ko

Depositante: GAROFALO VELASCO DARLU AGNELIO  
Fecha de depósito: 28/3/2023  
Tipo de carga: interface  
fecha de fin de análisis: 28/3/2023

Número de palabras: 6665  
Número de caracteres: 43.565

Ubicación de las similitudes en el documento:

### Fuentes principales detectadas

Nº	Descripciones	Similitudes	Ubicaciones	Datos adicionales
1	<a href="https://tesis.usat.edu.pe/bitstream/20.500.13423/21471/1/Th_ChavezFernandezYsela_LocortLacortJenny...">tesis.usat.edu.pe</a> 4 fuentes similares	1%		Palabras idénticas: 1% (100 palabras)
2	<a href="http://repositorio.upse.edu.ec/bitstream/46000/6251/1/UPSE-TCA-2021-0121.pdf">repositorio.upse.edu.ec</a>   Análisis de las cuentas por cobrar y su incidencia en la liq...	1%		Palabras idénticas: 1% (101 palabras)
3	<a href="http://dSPACE.utb.edu.ec/bitstream/49000/11895/3/E-UTB-FAFC-CA-000034.pdf.txt">dSPACE.utb.edu.ec</a>   Control interno de las cuentas por pagar de la empresa "altec s...	< 1%		Palabras idénticas: < 1% (87 palabras)
4	<a href="#">Bermudez A- Planteamiento - Bibliografias.docx</a>   VALORACION DE ACTIVO... El documento proviene de mi grupo	< 1%		Palabras idénticas: < 1% (40 palabras)
5	<a href="http://dSPACE.utb.edu.ec/bitstream/49000/11903/3/E-UTB-FAFC-CA-000040.pdf.txt">dSPACE.utb.edu.ec</a>   Análisis del impacto de las cuentas por cobrar de los clientes de...	< 1%		Palabras idénticas: < 1% (41 palabras)

### Fuentes con similitudes fortuitas




Nº	Descripciones	Similitudes	Ubicaciones	Datos adicionales
1	<a href="http://dSPACE.utb.edu.ec/bitstream/fundis/40070/1/1895/E-UTB-FAFC-CA-000034.pdf?sequence=1">dSPACE.utb.edu.ec</a>	< 1%		Palabras idénticas: < 1% (33 palabras)
2	<a href="http://dSPACE.utb.edu.ec/bitstream/49000/11875/3/E-UTB-FAFC-CA-000032.pdf.txt">dSPACE.utb.edu.ec</a>   Gestión financiera del rubro cuentas por cobrar de la empresa L...	< 1%		Palabras idénticas: < 1% (25 palabras)
3	<a href="http://dSPACE.utb.edu.ec/bitstream/fundis/49000/11856/E-UTB-FAFC-CA-000034.pdf?sequence=1">dSPACE.utb.edu.ec</a>	< 1%		Palabras idénticas: < 1% (20 palabras)
4	<a href="http://dSPACE.utb.edu.ec/bitstream/49000/10015/5/E-UTB-FAFC-CA-0000754.pdf.doc">dSPACE.utb.edu.ec</a>   Diseño de espacios comerciales de la Ferreteria Tenecota del Re...	< 1%		Palabras idénticas: < 1% (17 palabras)
5	<a href="http://revistas.upse.edu.pe/index.php/m_uca/article/view/1396">revistas.upse.edu.pe</a>   La rentabilidad como herramienta para la toma de decisio...	< 1%		Palabras idénticas: < 1% (19 palabras)

### Fuentes mencionadas (sin similitudes detectadas)

Estas fuentes han sido citadas en el documento sin encontrar similitudes.

- <https://dSPACE.ups.edu.ec/bitstream/123456789/21648/1/MSQ264.pdf>
- <https://dSPACE.ups.edu.ec/bitstream/123456789/19795/1/UPS-CT008955.pdf>
- <https://www.credimejora.com/informacion-hipotecaria/importancia-tener-credito>
- <http://repositorio.ulvr.edu.ec/bitstream/44000/5656/1/T-ULVR-4606.pdf>
- <https://repositorio.upse.edu.ec/bitstream/46000/6253/1/UPSE-TCA-2021-0110.pdf>

### Anexo 3: Ruc de la empresa Altec S.A

REGISTRO ÚNICO DE CONTRIBUYENTES		SOCIEDADES	
			
<b>NÚMERO RUC:</b>	0991366059001		
<b>RAZÓN SOCIAL:</b>	ALTEC S.A.		
<b>NOMBRE COMERCIAL:</b>			
<b>REPRESENTANTE LEGAL:</b>	TERAN LAMAN ANA BELEN		
<b>CONTADOR:</b>	BARAHONA VALERO GABRIELA MERCEDES		
<b>CLASE CONTRIBUYENTE:</b>	OTROS	<b>OBLIGADO LLEVAR CONTABILIDAD:</b>	SI
<b>CALIFICACIÓN ARTESANAL:</b>	S/N	<b>NÚMERO:</b>	S/N
<b>FEC. NACIMIENTO:</b>		<b>FEC. INICIO ACTIVIDADES:</b>	04/10/1996
<b>FEC. INSCRIPCIÓN:</b>	20/03/1997	<b>FEC. ACTUALIZACIÓN:</b>	02/01/2019
<b>FEC. SUSPENSIÓN DEFINITIVA:</b>		<b>FEC. REINICIO ACTIVIDADES:</b>	
<b>ACTIVIDAD ECONÓMICA PRINCIPAL</b>			
ACTIVIDADES DE FABRICACION DE ARTICULOS DE ALUMINIO			
<b>DOMICILIO TRIBUTARIO</b>			
Provincia: LOS RIOS Canton: BABAHOYO Parroquia: DR. CAMILO PONCE Calle: AV. ENRIQUE PONCE LUQUE Numero: 431 Interseccion: CALLE A Referencia ubicacion: JUNTO A AGRIPAC Telefono Trabajo: 052731686 Email: contabilidadaltec@hotmail.com			
<b>OBLIGACIONES TRIBUTARIAS</b>			
<ul style="list-style-type: none"> <li>* ANEXO ACCIONISTAS, PARTICIPES, SOCIOS, MIEMBROS DEL DIRECTORIO Y ADMINISTRADORES</li> <li>* ANEXO DE DIVIDENDOS, UTILIDADES O BENEFICIOS - ADI</li> <li>* ANEXO RELACION DEPENDENCIA</li> <li>* ANEXO TRANSACCIONAL SIMPLIFICADO</li> <li>* DECLARACIÓN DE IMPUESTO A LA RENTA - SOCIEDADES</li> <li>* DECLARACIÓN DE RETENCIONES EN LA FUENTE</li> <li>* DECLARACIÓN MENSUAL DE IVA</li> </ul>			
<p><i>Son derechos de los contribuyentes: Derechos de trato y confidencialidad, Derechos de asistencia o colaboración, Derechos económicos, Derechos de información, Derechos procedimentales; para mayor información consulte en <a href="http://www.sri.gov.ec">www.sri.gov.ec</a>.</i></p> <p><i>Las personas naturales cuyo capital, ingresos anuales o costos y gastos anuales sean superiores a los límites establecidos en el Reglamento para la aplicación de la ley de régimen tributario interno están obligados a llevar contabilidad, convirtiéndose en agentes de retención, no podrán acogerse al Régimen Simplificado (RISE) y sus declaraciones de IVA deberán ser presentadas de manera mensual.</i></p> <p><i>Recuerde que sus declaraciones de IVA podrán presentarse de manera semestral siempre y cuando no se encuentre obligado a llevar contabilidad, transfiera bienes o preste servicios únicamente con tarifa 0% de IVA y/o sus ventas con tarifa diferente de 0% sean objeto de retención del 100% de IVA.</i></p>			
<b># DE ESTABLECIMIENTOS REGISTRADOS</b>			
<b># DE ESTABLECIMIENTOS REGISTRADOS</b>	4	<b>ABIERTOS</b>	2
<b>JURISDICCIÓN</b>	1 ZONA SI LOS RIOS	<b>CERRADOS</b>	2
			
Código: RIMRUC2019000043398			
Fecha: 07/01/2019 14:40:44 PM			



**REGISTRO ÚNICO DE CONTRIBUYENTES  
SOCIEDADES**



**NÚMERO RUC:** 0991366059001  
**RAZÓN SOCIAL:** ALTEC S.A.

**ESTABLECIMIENTOS REGISTRADOS**

**No. ESTABLECIMIENTO:** 001 **Estado:** ABIERTO - MATRIZ **FEC. INICIO ACT.:** 04/10/1996  
**NOMBRE COMERCIAL:** **FEC. CIERRE:** **FEC. REINICIO:**  
**ACTIVIDAD ECONÓMICA:**  
ACTIVIDADES DE FABRICACION DE ARTICULOS DE ALUMINIO  
VENTA AL POR MENOR DE VIDRIO  
CONSTRUCCION DE EDIFICIOS  
CONSTRUCCION DE VIVIENDAS  
ACTIVIDADES DE ALQUILER DE BIENES INMUEBLES  
VENTA AL POR MENOR DE MATERIALES DE CONSTRUCCION DE MADERA  
**DIRECCIÓN ESTABLECIMIENTO:**  
Provincia: LOS RIOS Canton: BABAHOYO Parroquia: DR. CAMILO PONCE Calle: AV. ENRIQUE PONCE LUQUE Numero: 431 Interseccion: CALLE A Referencia:  
JUNTO A AGRIPAC Telefono Trabajo: 052731686 Email: contabilidadaltec@hotmail.com

**No. ESTABLECIMIENTO:** 003 **Estado:** ABIERTO - LOCAL COMERCIAL **FEC. INICIO ACT.:** 14/01/2011  
**NOMBRE COMERCIAL:** **FEC. CIERRE:** **FEC. REINICIO:**  
**ACTIVIDAD ECONÓMICA:**  
CONSTRUCCION DE EDIFICIOS  
CONSTRUCCION DE VIVIENDAS  
VENTA AL POR MENOR DE VIDRIO  
ACTIVIDADES DE ALQUILER DE BIENES INMUEBLES  
ACTIVIDADES DE FABRICACION DE ARTICULOS DE ALUMINIO  
VENTA AL POR MENOR DE MATERIALES DE CONSTRUCCION DE MADERA  
**DIRECCIÓN ESTABLECIMIENTO:**  
Provincia: GUAYAS Canton: DURAN Parroquia: ELOY ALFARO (DURAN) Ciudadela: COOPERATIVA 12 DE NOVIEMBRE Calle: VEHICULAR Numero: SOLAR 13  
Interseccion: VEHICULAR TRECE Referencia: A UNA CUADRA DE MEGAHIERRO Manzana: T Celular: 0997232797

**No. ESTABLECIMIENTO:** 002 **Estado:** CERRADO - LOCAL COMERCIAL **FEC. INICIO ACT.:** 14/01/2011  
**NOMBRE COMERCIAL:** **FEC. CIERRE:** 14/05/2012 **FEC. REINICIO:**  
**ACTIVIDAD ECONÓMICA:**  
CONSTRUCCION DE VIVIENDAS  
CONSTRUCCION DE EDIFICIOS  
ACTIVIDADES DE ALQUILER DE BIENES INMUEBLES  
ACTIVIDADES DE FABRICACION DE ARTICULOS DE ALUMINIO  
VENTA AL POR MENOR DE VIDRIO  
VENTA AL POR MENOR DE MATERIALES DE CONSTRUCCION DE MADERA  
**DIRECCIÓN ESTABLECIMIENTO:**  
Provincia: LOS RIOS Canton: QUEVEDO Parroquia: QUEVEDO Ciudadela: SAN JOSE SUR Calle: AV. WALTER ANDRADE Numero: S/N Interseccion: CALLE QUINTA  
Referencia: JUNTO A LAS OFICINAS DE HUNTER Celular: 0997232797

**No. ESTABLECIMIENTO:** 004 **Estado:** CERRADO - LOCAL COMERCIAL **FEC. INICIO ACT.:** 20/10/2016  
**NOMBRE COMERCIAL:** GASOLINERA MAYOR **FEC. CIERRE:** 02/01/2019 **FEC. REINICIO:**  
**ACTIVIDAD ECONÓMICA:**  
VENTA AL POR MENOR DE COMBUSTIBLES  
VENTA AL POR MAYOR DE COMBUSTIBLES  
**DIRECCIÓN ESTABLECIMIENTO:**  
Provincia: LOS RIOS Canton: BABAHOYO Parroquia: PIMOCHA Ciudadela: SECTOR LA VIRGINIA Numero: S/N Referencia: A QUINIENTOS METROS DE LA  
FUNDACION NIÑOS QUERIDOS Celular: 0990132384 Telefono Trabajo: 052731696 Email: contabilidadaltec@hotmail.com



Código: RIMRUC2019000043398  
Fecha: 07/01/2019 14:40:44 PM

**Anexo 4: Estado de Situación Financiera del año 2020**

<b>ALTEC SA</b>		
<b>ESTADO DE SITUACION FINANCIERA</b>		
<b>DEL 01 DE ENERO AL 31 DE DICIEMBRE 2020</b>		
<b>ACTIVO</b>		<u><b>481.604,00</b></u>
<b>ACTIVO CORRIENTE</b>		<b>278.366,35</b>
<b>EFFECTIVO Y EQUIVALENTE DE EFFECTIVO</b>		<b>4.002,79</b>
CAJAS	373,05	
BANCOS	\$ 3.629,74	
<b>CREDITO TRIBUTARIO</b>		<b>6.329,43</b>
CREDITO TRIBUTARIO POR RTE FTE	6.329,43	
<b>EXIGIBLES</b>		<b>11.505,93</b>
CUENTAS POR COBRAR CLIENTES	5.637,46	
CUENTAS POR COBRAR RELACIONADAS	1.756,94	
PRESTAMOS AL PERSONAL	4.210,00	
(-)PROVISION CUENTAS INCOBRABLES	(98,47)	
<b>REALIZABLES</b>		<b>256.528,20</b>
INVENTARIO MERCADERIA	<u>256.528,20</u>	
<b>ACTIVO NO CORRIENTE</b>		<b>203.237,65</b>
<b>NO DEPRECIABLE</b>		<b>150.738,92</b>
TERRENOS	150.738,92	
<b>DEPRECIABLES</b>		<b>52.498,73</b>
EDIFICIO	31.654,04	
VEHICULOS	121.839,02	
MAQUINARIAS	19.511,96	
MUEBLES Y ENSERES	9.164,44	
EQUIPOS DE COMPUTACION	13.327,89	
(-)DEPRECIACION ACUMULADA PPE	(142.998,62)	

**PASIVO****PASIVO CORRIENTE**

		<b>267.419,78</b>
	<b>185.054,92</b>	
PROVEEDORES LOCALES	51.001,83	
OTRAS CUENTAS POR PAGAR ALTECSA	31.000,00	
PRESTAMOS SOCIALES/PROVISIONES LABORAL	18.146,40	
PRESTAMOS A ACCIONISTAS	34.230,88	
ANTICIPO DE CLIENTES	44.500,00	
IMPUESTOS FISCALES	2.277,86	
15 % PARTICIPACION DE TRABAJADORES	1.734,99	
22% IMPUESTO A LA RENTA	2.162,96	

**PASIVO NO CORRIENTE**

OBLIGACIONES BANCOS LOCALES	82.364,86	
-----------------------------	-----------	--

**PATRIMONIO**

CAPITAL SOCIAL	31.500,00	<b>214.184,23</b>
RESERVAS LEGAL/FACULTATIVA	3.249,53	
APORTES FUTURAS CAPITALIZACIONES	41.257,43	
UTILIDAD AÑOS ANTERIORES	130.508,60	
UTILIDAD PERIODO ACTUAL	<u>7.668,67</u>	

**TOTAL PASIVO Y PATRIMONIO****481.604,01**

**Altec** S.A.  
ALUMINIO TECNICO

*Ana Belen Teran*  
ANA TERAN LAMAN  
GERENTE GENERAL  
CI: 1203460140

**Altec** S.A.  
ALUMINIO TECNICO

*Gabriela Barahona*  
ING. GABRIELA BARAHONA  
CONTADORA  
RUC: 1206448118001



**Anexo 5: Estado de situación Financiera del año 2021**

<b>ALTEC SA</b>		
<b>ESTADO DE SITUACION FINANCIERA</b>		
<b>DEL 01 DE ENERO AL 31 DE DICIEMBRE 2021</b>		
<b>ACTIVO</b>		<b><u>494.427,26</u></b>
<b>ACTIVO CORRIENTE</b>		<b>296.753,62</b>
<b>EFFECTIVO Y EQUIVALENTE DE EFFECTIVO</b>		<b>1.143,93</b>
CAJAS	124,54	
BANCOS	1.019,39	
<b>CREDITO TRIBUTARIO</b>		<b>4.973,68</b>
CREDITO TRIBUTARIO POR RTE FTE	4.973,68	
<b>EXIGIBLES</b>		<b>37.531,84</b>
CUENTAS POR COBRAR CLIENTES	7.569,16	
CUENTAS POR COBRAR RELACIONADAS	25.493,30	
PRESTAMOS AL PERSONAL	4.800,00	
(-)PROVISION CUENTAS INCOBRABLES	(330,62)	
<b>REALIZABLES</b>		<b>253.104,17</b>
INVENTARIO MERCADERIA	<u>253.104,17</u>	
<b>ACTIVO NO CORRIENTE</b>		<b>197.673,65</b>
<b>NO DEPRECIABLE</b>		<b>150.738,92</b>
TERRENOS	150.738,92	
<b>DEPRECIABLES</b>		<b>46.934,73</b>
EDIFICIO	31.654,04	
VEHICULOS	121.839,02	
MAQUINARIAS	19.511,96	
MUEBLES Y ENSERES	1.432,17	
EQUIPOS DE COMPUTACION	13.327,89	
(-)DEPRECIACION ACUMULADA PPE	(140.830,35)	

**PASIVO****PASIVO CORRIENTE**

		<b>171.564,81</b>
PROVEEDORES LOCALES	68.476,58	
OTRAS CUENTAS POR PAGAR	13.500,00	
PRESTAMOS SOCIALES/PROVISIONES LABORAL	41.980,73	
PRESTAMOS A ACCIONISTAS	34.230,88	
IMPUESTOS FISCALES	2.280,04	
ANTICIPO DE CLIENTES	10.493,98	
15 % PARTICIPACION DE TRABAJADORES	268,22	
22% IMPUESTO A LA RENTA	334,38	

**287.911,71****PASIVO NO CORRIENTE**

OBLIGACIONES BANCOS LOCALES	116.346,90	<b>116.346,90</b>
-----------------------------	------------	-------------------

**PATRIMONIO**

CAPITAL SOCIAL	31.500,00	
RESERVAS LEGAL/FACULTATIVA	3.249,53	
APORTES FUTURAS	41.257,43	
CAPITALIZACIONES	129.323,05	
UTILIDAD AÑOS ANTERIORES	1.185,54	
UTILIDAD PERIODO ACTUAL	<u>1.185,54</u>	

**206.515,55****TOTAL PASIVO Y PATRIMONIO****494.427,27**



**Altec** S.A.  
ALUMINIO TECNICO

*Ana Belem Teran*  
ANA TERAN LAMAN  
GERENTE GENERAL  
CI: 1203460140

**Altec** S.A.  
ALUMINIO TECNICO

*Gabriela Barahona*  
ING. GABRIELA BARAHONA  
CONTADORA  
RUC: 1206448118001

**Anexo 6: Entrevista**

	<b>Universidad Técnica de Babahoyo</b>	
<b>Facultad de Administración, Finanzas e Informática</b>		
<b>Carrera de Contabilidad y Auditoría</b>		
<b>Entrevista dirigida a la propietaria de la empresa Altec S.A</b>		

**Preguntas de la entrevista**

1. ¿Considera que existe un nivel elevado de las cuentas por cobrar para el año 2021?
2. ¿A qué se debe el estado actual de las cuentas por cobrar?
3. ¿Se lleva un seguimiento a los clientes que tienen retraso en los pagos?
4. ¿La empresa cuenta con políticas de créditos y cobranzas?
5. ¿Qué parámetros se plantea al momento de brindar créditos al cliente?
6. ¿Existe un departamento dedicado exclusivamente a la gestión de Cartera?
7. ¿Cuál es el mecanismo de la gestión de las cuentas por cobrar que se realiza dentro de la empresa?
8. ¿Se han ofrecido facilidades de pago de las deudas a los clientes?

**RECIBIDO**

16/03/2023

Anexo 7: Formulario 101 del año 2020

FORMULARIO 101		DECLARACION DEL IMPUESTO A LA RENTA Y PRESENTACION DE SALANCES FORMULARIO UNICO SOCIEDADES Y ESTABLECIMIENTOS PERMANENTES			
AÑO	RUC	IMPORTE	IMPORTE	IMPORTE	Nº DE IDENTIFICACION
2020	09130890001	302	IMPORTE	ALTEC S.A.	072170691307
<b>OPERACIONES CON PARTES RELACIONADAS LOCALES Y/O DEL EXTERIOR</b>					
<b>CON PARTES RELACIONADAS LOCALES</b>					
Operaciones de activo		003		0.00	
Operaciones de pasivo		004		0.00	
Operaciones de ingreso		005		0.00	
Operaciones de egreso		006		0.00	
Operaciones de regalías, servicios técnicos, administrativos, de consultoría y similares		007		0.00	
<b>CON PARTES RELACIONADAS EN PARAJES FISCALES, JURISDICCIONES DE MENOR IMPOSICIÓN Y RÉGIMENES FISCALES PREFERENTES</b>					
Operaciones de activo		008		0.00	
Operaciones de pasivo		009		0.00	
Operaciones de ingreso		010		0.00	
Operaciones de egreso		011		0.00	
Operaciones de regalías, servicios técnicos, administrativos, de consultoría y similares		012		0.00	
<b>CON PARTES RELACIONADAS EN OTROS JURISDICCIONES O RÉGIMENES DEL EXTERIOR</b>					
Operaciones de activo		353		0.00	
Operaciones de pasivo		354		0.00	
Operaciones de ingreso		355		0.00	
Operaciones de egreso		356		0.00	
Operaciones de regalías, servicios técnicos, administrativos, de consultoría y similares		357		0.00	
<b>TOTAL OPERACIONES CON PARTES RELACIONADAS</b>		<b>329</b>		<b>0.00</b>	
¿Código para el efecto de aplicación del régimen de precios de transferencia?		330		N/A	
<b>ESTADO DE SITUACIÓN FINANCIERA</b>					
<b>ACTIVO</b>					
<b>ACTIVOS CORRIENTES</b>					
Efectivo y equivalentes al efectivo		311		4002.79	
<b>CUENTAS Y DOCUMENTOS POR COBRAR CORRIENTES</b>					
<b>RELACIONADAS</b>					
Locales		312		1799.94	
Del exterior		313		0.00	
(-) Diferente acumulado del valor de cuentas y documentos por cobrar comerciales por incobrabilidad (provisiones para créditos incobrables)		314		0.00	
<b>NO RELACIONADAS</b>					
Locales		315		9637.48	
Del exterior		316		0.00	
(-) Diferente acumulado del valor de cuentas y documentos por cobrar comerciales por incobrabilidad (provisiones para créditos incobrables)		317		94.37	
<b>OTROS CUENTAS Y DOCUMENTOS POR COBRAR CORRIENTES</b>					
<b>A ACCIONISTAS, SOCIOS, PARTES, BENEFICARIOS U OTROS TITULARES DE DERECHOS REPRESENTATIVOS DE CAPITAL</b>					
Locales		318		0.00	
Del exterior		319		0.00	
<b>DERECHOS POR COBRAR</b>					
En efectivo		320		0.00	
En activos financieros del efectivo		321		0.00	
<b>OTRAS RELACIONADAS</b>					
Locales		322		4250.00	
Del exterior		323		0.00	
(-) Diferente acumulado del valor de otras cuentas y documentos por cobrar por incobrabilidad (provisiones para créditos incobrables)		324		42.10	
<b>OTRAS NO RELACIONADAS</b>					
Locales		325		0.00	
Del exterior		326		0.00	
(-) Diferente acumulado del valor de otras cuentas y documentos por cobrar por incobrabilidad (provisiones para créditos incobrables)		327		0.00	
<b>OTROS ACTIVOS FINANCIEROS CORRIENTES</b>					
A costo amortizado		328		0.00	
(-) Diferente acumulado del valor de otros activos financieros, con efectos medidos a costo amortizado (provisiones para créditos incobrables)		329		0.00	
A valor razonable		330		0.00	
<b>PORCIÓN CORRIENTE DE ARRANDEMIENTOS FINANCIEROS POR COBRAR</b>					
Relacionada		331		0.00	
No relacionada		332		0.00	
<b>IMPORTE BRUTO DEBIDO POR LOS CUENTAS POR EL TRABAJO EJECUTADO EN CONTRATOS DE CONSTRUCCIÓN</b>					
Relacionada		333		0.00	
No relacionada		334		0.00	
<b>ACTIVOS POR IMPUESTOS CORRIENTES</b>					
Credito estimado a favor del sujeto pasivo (IGI)		335		0.00	
Credito estimado a favor del sujeto pasivo (IR)		336		0.00	
Credito estimado a favor del sujeto pasivo (Impuesto a la Renta)		337		6329.43	
Otros		338		0.00	
<b>INVENTARIOS</b>					
Medidos al costo		339		0.00	

Inventario de materia prima (no para la construcción)	360	296926.20
Inventario de productos en proceso (excluyendo obra en construcción para la venta)	341	0.00
Inventario de prod. terminado y no vendido (excluyendo obra en construcción terminada para la venta)	342	0.00
Inventario de suministros, herramientas, repuestos y materiales (no para la construcción)	343	0.00
Inventario de materia prima, suministros y materiales para la construcción	344	0.00
Inventario de obra en construcción para la venta	345	0.00
Inventario de obra en construcción terminada para la venta	346	0.00
(-) Diferencia acumulada del valor de inventarios por ajuste al valor real realizado	347	0.00
<b>ACTIVOS NO CORRIENTES MANTENIDOS PARA LA VENTA</b>		
Costo	348	0.00
(-) Diferencia acumulada del valor de activos no corrientes mantenidos para la venta	349	0.00
<b>ACTIVOS BIOLÓGICOS</b>		
<b>PLANTAS VIVAS Y FRUTOS EN CRECIMIENTO</b>		
A costo	350	0.00
(-) Diferencia acumulada del valor de activos biológicos medidos a costo	351	0.00
A valor razonable entre los costos de venta	352	0.00
<b>ANIMAL ES-VIVOS</b>		
A costo	353	0.00
(-) Diferencia acumulada del valor de activos biológicos medidos a costo	354	0.00
A valor razonable entre los costos de venta	355	0.00
<b>GASTOS PAGADOS POR ANTICIPADO (PREPAGADOS)</b>		
Propaganda y publicidad pagada	356	0.00
Arrendamiento por adelantado pagado por adelantado	357	0.00
Pólizas de seguro pagadas por adelantado	358	0.00
Otros	359	0.00
Otros Activos Corrientes	360	0.00
<b>TOTAL ACTIVOS CORRIENTES</b>	<b>461</b>	<b>278244.24</b>
<b>ACTIVOS NO CORRIENTES</b>		
<b>PROPIEDADES, PLANTA Y EQUIPO</b>		
<b>TERRENOS</b>		
Costo Histórico menos de depreciaciones o revaluaciones	362	190736.92
Ajuste acumulado por depreciaciones o revaluaciones	363	0.00
<b>EDIFICIOS Y OTROS INMUEBLES (EXCEPTO TERRENOS)</b>		
Costo Histórico menos de depreciaciones o revaluaciones	364	11654.04
Ajuste acumulado por depreciaciones o revaluaciones	365	0.00
<b>NAVES, AERONAVES, BARCAS Y SIMILARES</b>		
Costo Histórico menos de depreciaciones o revaluaciones	366	0.00
Ajuste acumulado por depreciaciones o revaluaciones	367	0.00
<b>MQUINARIA, EQUIPO, INSTALACIONES Y ADICIONALES</b>		
Costo Histórico menos de depreciaciones o revaluaciones	368	19511.98
Ajuste acumulado por depreciaciones o revaluaciones	369	0.00
<b>PLANTAS PRODUCTORAS (AGRICULTURA)</b>		
Costo Histórico menos de depreciaciones o revaluaciones	370	0.00
Ajuste acumulado por depreciaciones o revaluaciones	371	0.00
Condiciones en Curso y Otros Activos en Tránsito	372	0.00
Machos y crías	373	9164.44
Equipo de Computación	374	1,3327.89
Veículos, Equipo de Trabajo y Camión Móvil	375	121529.02
<b>PROPIEDADES, PLANTA Y EQUIPO POR CONTRATOS DE ARRENDAMIENTO FINANCIERO</b>		
Terrenos	376	0.00
Edificios y otros inmuebles (excepto terrenos)	377	0.00
Naves, aeronaves, barcas y similares	378	0.00
Máquina, equipo, instalaciones y adiciones	379	0.00
Equipo de computación	380	0.00
Veículos, equipo de trabajo y camión móvil	381	0.00
Otros	382	0.00
Otros Propiedades, Planta y Equipo	383	0.00
(-) DEPRECIACIÓN ACUMULADA DE PROPIEDADES, PLANTA Y EQUIPO		
Del costo Histórico menos de depreciaciones o revaluaciones	384	142996.82
Del ajuste acumulado por depreciaciones o revaluaciones	385	0.00
(-) Diferencia acumulada del valor de propiedades, planta y equipo	386	0.00
<b>ACTIVOS INTANGIBLES</b>		
Patente o goodwill (precio de compra)	387	0.00
Marcas, patentes, licencias y otros intangibles	388	0.00
Adquisiciones y otros en los que el arrendatario necesita un conocimiento operativo	389	0.00
Derechos en acuerdos de concesión	390	0.00
Otros	391	0.00
(-) Amortización acumulada de activos intangibles	392	0.00
(-) Diferencia acumulada de activos intangibles	393	0.00
Derechos de uso por activos arrendados	400	0.00
(-) Amortización acumulada de derechos de uso por activos arrendados	401	0.00
<b>PROPIEDADES DE INVERSIÓN</b>		
<b>TERRENOS</b>		
A costo	394	0.00
A valor razonable	395	0.00

<b>EDIFICIOS</b>		
A costo	396	0.00
A valorizable	397	0.00
(-) Depreciación acumulada de Proyectos de Inversión	396	0.00
(-) Deterioro Acumulado del Valor de Proyectos de Inversión	399	0.00
<b>ACTIVOS BIOLÓGICOS</b>		
<b>PLANTAS VIVAS Y FRUTOS EN CRECIMIENTO</b>		
A costo	400	0.00
(-) Depreciación acumulada de activos biológicos medidos a costo	401	0.00
(-) Deterioro acumulado del valor de activos biológicos medidos a costo	402	0.00
A valorizable menos los costos de venta	403	0.00
<b>ANIMALES VIVOS</b>		
A costo	404	0.00
(-) Depreciación acumulada de activos biológicos medidos a costo	405	0.00
(-) Deterioro acumulado del valor de activos biológicos medidos a costo	406	0.00
A valorizable menos los costos de venta	407	0.00
<b>ACTIVOS PARA EXPLORACIÓN, EVALUACIÓN Y EXPLOTACIÓN DE RECURSOS MINERALES</b>		
Tangibles	408	0.00
Intangibles	409	0.00
(-) Depreciación / amortización acumulada de activos para exploración, evaluación y explotación	410	0.00
(-) Deterioro acumulado del valor de activos para exploración, evaluación y explotación	411	0.00
<b>INVERSIONES NO CORRIENTES</b>		
<b>EN SUBSIDIARIAS</b>		
Costo	412	0.00
(-) Utilidad acumulada por aplicación del método de la participación (valor patrimonial proporcional)	413	0.00
<b>EN ASOCIADAS</b>		
Costo	414	0.00
(-) Utilidad acumulada por aplicación del método de la participación (valor patrimonial proporcional)	415	0.00
<b>EN RESGACIOS COMUNITARIOS</b>		
Costo	416	0.00
(-) Utilidad acumulada por aplicación del método de la participación (valor patrimonial proporcional)	417	0.00
Otros Derechos Representativos de Capital en Sociedades que no son Subsidiarias, ni Asociadas, ni Registros Comunitarios	418	0.00
(-) Deterioro Acumulado del Valor de Inversiones no Corrientes	419	0.00
<b>CUENTAS Y DOCUMENTOS POR COBRAR NO CORRIENTES</b>		
<b>CUENTAS Y DOCUMENTOS POR COBRAR COMERCIALES NO CORRIENTES</b>		
<b>RELACIONADAS</b>		
Locales	420	0.00
Del exterior	421	0.00
(-) Deterioro acumulado del valor de cuentas y documentos por cobrar comerciales por riesgo de crédito (provisiónes para créditos incobrables)	422	0.00
<b>NO RELACIONADAS</b>		
Locales	423	0.00
Del exterior	424	0.00
(-) Deterioro acumulado del valor de cuentas y documentos por cobrar por riesgo de crédito (provisiónes para créditos incobrables)	425	0.00
<b>OTRAS CUENTAS Y DOCUMENTOS POR COBRAR NO CORRIENTES</b>		
<b>ACCIONES, BONOS, PARTICIPES, BENEFICIOS Y OTROS TITULARES DE DERECHOS REPRESENTATIVOS DE CAPITAL</b>		
Locales	426	0.00
Del exterior	427	0.00
(-) Deterioro acumulado del valor de acciones y documentos por cobrar por riesgo de crédito (provisiónes para créditos incobrables)	428	0.00
<b>OTRAS RELACIONADAS</b>		
Locales	429	0.00
Del exterior	430	0.00
(-) Deterioro acumulado del valor de acciones y documentos por cobrar por riesgo de crédito (provisiónes para créditos incobrables)	431	0.00
<b>OTRAS NO RELACIONADAS</b>		
Locales	432	0.00
Del exterior	433	0.00
(-) Deterioro acumulado del valor de otras cuentas y documentos por cobrar por riesgo de crédito (provisiónes para créditos incobrables)	434	0.00
<b>OTROS ACTIVOS FINANCIEROS NO CORRIENTES</b>		
A costo amortizado	435	0.00
(-) Deterioro acumulado del valor de otros activos financieros no corrientes medidos a costo amortizado (provisiónes para créditos incobrables)	436	0.00
A valorizable	437	0.00
<b>PORCIÓN NO CORRIENTE DE ARRENDAMIENTOS FINANCIEROS POR COBRAR</b>		
Relacionadas	438	0.00
No Relacionadas	439	0.00
<b>ACTIVOS POR IMPUESTOS DIFERIDOS</b>		
Por diferencias temporales	440	0.00
Por pérdidas fiscales sujetas a amortización en períodos siguientes	441	0.00
<b>POR CRÉDITOS FISCLES NO UTILIZADOS</b>		
Crédito tributario a favor del sujeto pasivo (ISD)	442	0.00
Crédito tributario a favor del sujeto pasivo (Impuesto a la Renta)	443	0.00
Otros	444	0.00
Otros Activos No Corrientes	445	0.00
<b>TOTAL ACTIVOS NO CORRIENTES</b>	<b>148</b>	<b>30327.60</b>
<b>EVALUACIONES Y REEXPRESIONES DE ACTIVOS (IMPORNET POS)</b>		
Ajustes acumulados por recuperaciones o evaluaciones de otros períodos de provisiones, para venta y otros (intelectivos)	446	0.00

(c) Depreciación acumulada de los ajustes acumulados por reorganizaciones o revaluaciones de otros pasivos de propiedades, planta y equipo (Informativo)	401	0.00
Ajustes acumulados por reorganizaciones o revaluaciones de activos intangibles (Informativo)	402	0.00
(c) Acreditación acumulada de los ajustes acumulados por reorganizaciones o revaluaciones de activos intangibles (Informativo)	403	0.00
Ajustes acumulados por reorganizaciones o revaluaciones de propiedades de inversión (Informativo)	404	0.00
(c) Depreciación acumulada de los ajustes acumulados por reorganizaciones o revaluaciones de propiedades de inversión (Informativo)	405	0.00
Ajustes acumulados por reorganizaciones o revaluaciones de activos para explotaciones, evaluados y explotados de recursos minerales (Informativo)	406	0.00
(c) Depreciación mineralizadora acumulada de los ajustes acumulados por reorganizaciones o revaluaciones de activos para explotaciones, evaluados y explotados de recursos minerales (Informativo)	407	0.00
Total de las evaluaciones y otros ajustes positivos producto de valoraciones financieras evaluados del cálculo del activo, para todos los activos (Informativo)	408	0.00
(c) Total de provisiones acumuladas de los ajustes acumulados por evaluaciones y otros ajustes negativos producto de valoraciones financieras evaluados del cálculo del activo, para todos los activos (Informativo)	409	0.00
<b>TERRENOS QUE SE EXCLUYEN DEL CÍRCULO DEL ANTICIPO</b>		
Total costo de terrenos en los que se desarrollan actividades agropecuarias (excluyendo sus evaluaciones o reorganizaciones) (Informativo)	170	0.00
Total de terreno acreditado del costo de terrenos en los que se desarrollan actividades agropecuarias (Informativo)	171	0.00
Total costo de terrenos en los que se desarrollan proyectos inmobiliarios para vivienda de interés social (excluyendo sus evaluaciones o reorganizaciones) (Informativo)	172	0.00
Total de terreno acreditado del costo de terrenos en los que se desarrollan proyectos inmobiliarios para vivienda de interés social (Informativo)	173	0.00
Total de terrenos inaprovechados (pueden ingresar nuevamente en el estado de resultados) por acuerdos que constituyen efectivamente un transcurso financiero o costo diferido (Informativo)	174	0.00
Activos (pasivos) y generados (en pasivos) de cambios de encargo fiduciario donde el contingente es el activo (pasivo) o aportante (Informativo)	175	0.00
Activos adquiridos por el valor de las utilidades o reservas generadas en el periodo anterior al declarado (Informativo)	176	0.00
<b>TOTAL DEL ACTIVO</b>	<b>180</b>	<b>48964.00</b>
<b>PASIVO</b>		
<b>PAGOS CORRIENTES</b>		
<b>CUENTAS Y DOCUMENTOS POR PAGAR CORRIENTES</b>		
<b>CUENTAS Y DOCUMENTOS POR PAGAR COMERCIALES CORRIENTES</b>		
<b>RELACIONADAS</b>		
Locales	311	31000.00
Del exterior	312	0.00
<b>NO RELACIONADAS</b>		
Locales	313	31001.03
Del exterior	314	0.00
<b>OTRAS CUENTAS Y DOCUMENTOS POR PAGAR CORRIENTES</b>		
<b>ACCIONES AS SOCIOS, PARTICIPES, BENEFICIOS O OTROS TITULARES DE DERECHOS REPRESENTATIVOS DE CAPITAL</b>		
Locales	315	34230.88
Del exterior	316	0.00
<b>EMPEÑOS POR PAGAR</b>		
En efectivo	317	0.00
En activos financieros del activo	318	0.00
<b>OTRAS RELACIONADAS</b>		
Locales	319	0.00
Del exterior	320	0.00
<b>OTRAS NO RELACIONADAS</b>		
Locales	321	0.00
Del exterior	322	0.00
<b>DELEGACIONES CON INSTITUCIONES FINANCIERAS - CORRIENTES</b>		
<b>RELACIONADAS</b>		
Locales	323	0.00
Del exterior	324	0.00
<b>NO RELACIONADAS</b>		
Locales	325	0.00
Del exterior	326	0.00
<b>Crédito a Miembro</b>		
<b>Posición Corriente de Obligaciones Financieras</b>		
<b>OTROS PAGOS FINANCIEROS</b>		
A costo amortizado	329	0.00
A valor razonable	330	0.00
<b>Posición Corriente de Arrendamientos Financieros Por Pagar</b>		
<b>Pasivo corriente por arrendamiento</b>		
<b>Instituto A La Planta Por Pagar Del Ejercicio</b>		
<b>PAGOS CORRIENTES POR BENEFICIOS A LOS EMPLEADOS</b>		
Participación o pagadores por pagar del ejercicio	333	1734.99
Obligaciones con el ISS	334	10941.94
Jubilados y Pensiones	335	0.00
Otros Pasivos Corrientes Por Deberidos a Empleados	336	7306.46
<b>PROVISIONES CORRIENTES</b>		
Por garantías	337	0.00
Por desmantelamiento	338	0.00
Por otros riesgos o pasivos	339	0.00
Por estimaciones de riesgos	340	0.00
Por restitución a clientes	341	0.00
Por riesgos	342	0.00
Por pasivos contingentes asumidos en esa contabilidad de riesgos	343	0.00
Otros	344	0.00
<b>PAGOS POR INGRESOS DIFERIDOS</b>		
Anticipos de clientes	345	44300.00
Subvenciones del Gobierno	346	0.00
Otros	347	0.00

<b>OTROS PAGOS CORRIENTES</b>		
Tarjetas de cauce móvil y servicios (del exterior)	565	0.00
Otros	449	2277.89
<b>TOTAL PAGOS CORRIENTES</b>	<b>500</b>	<b>10254.31</b>
<b>PAGOS NO CORRIENTES</b>		
<b>CUENTAS Y DOCUMENTOS POR PAGAR NO CORRIENTES</b>		
<b>CUENTAS Y DOCUMENTOS POR PAGAR COMERCIALES NO CORRIENTES</b>		
<b>RELACIONADAS</b>		
Locales	593	0.00
Del exterior	594	0.00
<b>NO RELACIONADAS</b>		
Locales	595	0.00
Del exterior	596	0.00
<b>OTRAS CUENTAS Y DOCUMENTOS POR PAGAR NO CORRIENTES</b>		
<b>ACCIONES Y PARTICIPACIONES, BENEFICIOS U OTROS TITULARES DE DERECHOS REPRESENTATIVOS DE CAPITAL</b>		
Locales	597	0.00
Del exterior	598	0.00
<b>OTRAS RELACIONADAS</b>		
Locales	599	0.00
Del exterior	600	0.00
<b>OTRAS NO RELACIONADAS</b>		
Locales	601	0.00
Del exterior	602	0.00
<b>OBLIGACIONES CON INSTITUCIONES FINANCIERAS - NO CORRIENTES</b>		
<b>RELACIONADAS</b>		
Locales	603	0.00
Del exterior	604	0.00
<b>NO RELACIONADAS</b>		
Locales	605	8294.88
Del exterior	606	0.00
Crédito a largo	607	0.00
Porción no corriente de obligaciones emitidas	608	0.00
<b>OTROS PAGOS FINANCIEROS NO CORRIENTES</b>		
A costo amortizado	609	0.00
A valor razonable	610	0.00
Porción no corriente de arrendamientos financieros por pagar	611	0.00
Pasivo no corriente por arrendamiento	614	0.00
Pasivo por impuesto a la renta diferido	612	0.00
<b>PAGOS NO CORRIENTES POR BENEFICIOS A LOS EMPLEADOS</b>		
Jubilación Patronal	613	0.00
Declarado	616	0.00
Otros Pagos No Corrientes Por Beneficios A Empleados	615	0.00
<b>PROVISIONES NO CORRIENTES</b>		
Por garantías	617	0.00
Por desvalorización	618	0.00
Por créditos o recibos	619	0.00
Por reestructuraciones de seguros	620	0.00
Por reconocimientos de deudas	621	0.00
Por litigios	622	0.00
Por pasivos contingentes asumidos en una contabilidad de seguros	623	0.00
Otros	624	0.00
<b>PAGOS POR INGRESOS DIFERIDOS</b>		
Anticipos de clientes	625	0.00
Subsidios del gobierno	626	0.00
Otros	627	0.00
<b>OTROS PAGOS NO CORRIENTES</b>		
Tarjetas de cauce móvil y servicios (del exterior)	628	0.00
Otros	629	0.00
<b>TOTAL PAGOS NO CORRIENTES</b>	<b>603</b>	<b>8294.88</b>
Total de Ingresos Legítimos No Debetados (Futuros Gastos Financieros En El Estado De Resultados) Por Acuerdos Que Constituyen Efectivamente Una Transacción Financiera O Pago Diferido (Informativo)	631	0.00
Pasivos Incertidos en el orden mercantil o a cargo de la entidad donde el contribuyente es contribuyente o aportante (Informativo)	632	0.00
<b>TOTAL DEL PASIVO</b>	<b>603</b>	<b>307413.77</b>
<b>PATRIMONIO</b>		
Capital suscrito y pagado	601	31900.00
(-) Capital suscrito no pagado, acciones en Tesorería	602	0.00
Aportes de Socios, Accionistas, Partícipes, Fundadores, Constituyentes, Beneficiarios U Otros Titulares De Derechos Representativos De Capital Para Futura Capitalización	603	412574.3
<b>RESERVAS</b>		
Reserva legal	604	3249.53
Reserva facultativa	605	0.00
Otras	606	0.00
<b>RESULTADOS ACUMULADOS</b>		
Reserva de caja	607	0.00
Reserva por dotaciones	608	0.00
Reserva por valuación (procedo de la aplicación de no más equo tasas de confiabilidad - NEC)	609	0.00



Anexo 8: Formulario 101 del año 2021

FORMULARIO 101		DECLARACION DEL IMPUESTO A LA RENTA Y PRESENTACION DE SALANCES FORMULARIO UNICO SOCIEDADES Y ESTABLECIMIENTOS PERMANENTES			
Y02	Año	2021	Y04	N° de Formulario de Cuentas	
Z01	RUC	09930000001	Z02	Razón Social: ALTEC S.A.	
<b>OPERACIONES CON PARTES RELACIONADAS LOCALES Y/O DEL EXTERIOR</b>					
<b>CON PARTES RELACIONADAS LOCALES</b>					
Operaciones de activo		003	0.00		
Operaciones de pasivo		004	0.00		
Operaciones de ingreso		005	0.00		
Operaciones de egreso		006	0.00		
Operaciones de regalías, servicios técnicos, administrativos, de consultoría y similares		007	0.00		
<b>CON PARTES RELACIONADAS EN PARAJES FISCALES, JURISDICCIONES DE MENOR IMPOSICIÓN Y RÉGIMENES FISCALES PREFERENTES</b>					
Operaciones de activo		008	0.00		
Operaciones de pasivo		009	0.00		
Operaciones de ingreso		010	0.00		
Operaciones de egreso		011	0.00		
Operaciones de regalías, servicios técnicos, administrativos, de consultoría y similares		012	0.00		
<b>CON PARTES RELACIONADAS EN OTROS JURISDICCIONES O RÉGIMENES DEL EXTERIOR</b>					
Operaciones de activo		013	0.00		
Operaciones de pasivo		014	0.00		
Operaciones de ingreso		015	0.00		
Operaciones de egreso		016	0.00		
Operaciones de regalías, servicios técnicos, administrativos, de consultoría y similares		017	0.00		
<b>TOTAL OPERACIONES CON PARTES RELACIONADAS</b>		<b>019</b>	<b>0.00</b>		
¿Difere el saldo de aplicación del régimen de precios de transferencia?					
		00	NA		
<b>ESTADO DE SITUACIÓN FINANCIERA</b>					
<b>ACTIVO</b>					
<b>ACTIVOS CORRIENTES</b>					
Dinero y equivalentes al efectivo		111	1143.50		
<b>CUENTAS Y DOCUMENTOS POR COBRAR CORRIENTES</b>					
<b>CUENTAS Y DOCUMENTOS POR COBRAR COMERCIALES CORRIENTES</b>					
<b>RELACIONADAS</b>					
Locales		112	2063.30		
Del exterior		113	0.00		
(-) Débito acumulado de valores de cuentas y documentos por cobrar comerciales por incobrabilidad (provisión para créditos incobrables)		114	2063.30		
<b>NO RELACIONADAS</b>					
Locales		115	7009.10		
Del exterior		116	0.00		
(-) Débito acumulado de valores de cuentas y documentos por cobrar comerciales por incobrabilidad (provisión para créditos incobrables)		117	75.89		
<b>OTRAS CUENTAS Y DOCUMENTOS POR COBRAR CORRIENTES</b>					
<b>ACCIONES Y SOCIEDADES PARTICIPES, BENEFICIOS U OTROS TITULARES DE DERECHOS REPRESENTATIVOS DE CAPITAL</b>					
Locales		118	0.00		
Del exterior		119	0.00		
<b>DIVIDENDOS POR COBRAR</b>					
En efectivo		120	0.00		
En activos de otros del activo		121	0.00		
<b>OTRAS RELACIONADAS</b>					
Locales		122	480.00		
Del exterior		123	0.00		
(-) Débito acumulado de valores de otras cuentas y documentos por cobrar por incobrabilidad (provisión para créditos incobrables)		124	0.00		
<b>OTRAS NO RELACIONADAS</b>					
Locales		125	0.00		
Del exterior		126	0.00		
(-) Débito acumulado de valores de otras cuentas y documentos por cobrar por incobrabilidad (provisión para créditos incobrables)		127	0.00		
<b>OTROS ACTIVOS FINANCIEROS CORRIENTES</b>					
A corto a mediano		128	0.00		
(-) Débito acumulado de valores de otros activos financieros corrientes recibidos a corto a mediano (provisión para créditos incobrables)		129	0.00		
A largo plazo		130	0.00		
<b>PORCIÓN CORRIENTE DE ARRENDAMIENTOS FINANCIEROS POR COBRAR</b>					
Relacionadas		131	0.00		
No relacionadas		132	0.00		
<b>IMPORTE BRUTO ARRENDADO POR LOS CUENTAS POR EL TRABAJO EJECUTADO EN CONTRATOS DE CONSTRUCCIÓN</b>					
Relacionadas		133	0.00		
No relacionadas		134	0.00		
<b>ACTIVOS POR IMPUESTOS CORRIENTES</b>					
Crédito retenido a favor del sujeto pasivo (IGT)		135	0.00		
Crédito retenido a favor del sujeto pasivo (IVA)		136	0.00		
Crédito retenido a favor del sujeto pasivo (Impuesto a la Renta)		137	4973.68		
Otros		138	0.00		
<b>INVENTARIOS</b>					
Mercaderías estorbadas		139	0.00		

Inventario de materias primas (no para la construcción)	340	253,904.17
Inventario de productos en proceso (incluyendo obras en curso en construcción para la venta)	341	0.00
Inventario de productos terminados en almacén (incluyendo obras en curso terminados para la venta)	342	0.00
Inventario de suministros, herramientas, repuestos y materiales (no para la construcción)	343	0.00
Inventario de materias primas, suministros y materiales para construcción	344	0.00
Inventario de obras en curso en construcción para la venta	345	0.00
Inventario de equipamiento terminado para la venta	346	0.00
(-) Debitos acumulados del valor de inventarios por ajuste al valor neto realizable	347	0.00
<b>ACTIVOS NO CORRIENTES MANTENIDOS PARA LA VENTA</b>		
Costo	348	0.00
(-) Debitos acumulados del valor de activos no corrientes mantenidos para la venta	349	0.00
<b>ACTIVOS BIOLÓGICOS</b>		
<b>PLANTAS VIVAS Y FRUTOS EN CRECIMIENTO</b>		
A costo	350	0.00
(-) Debitos acumulados del valor de activos biológicos medidos a costo	351	0.00
A valor razonable, menos los costos de venta	352	0.00
<b>ANIMALES VIVOS</b>		
A costo	353	0.00
(-) Debitos acumulados del valor de activos biológicos medidos a costo	354	0.00
A valor razonable, menos los costos de venta	355	0.00
<b>GASTOS PAGADOS POR ANTICIPADO (PREPAGADOS)</b>		
Propaganda y publicidad pagada	356	0.00
Reembolsos operativos pagados por anticipado	357	0.00
Pólizas de seguro pagadas por anticipado	358	0.00
Otros	359	0.00
Otros Activos Corrientes	360	0.00
<b>TOTAL ACTIVO CORRIENTE</b>	<b>361</b>	<b>294,733.62</b>
<b>ACTIVOS NO CORRIENTES</b>		
<b>PROPIEDADES, PLANTA Y EQUIPO</b>		
<b>TERRENOS</b>		
Costo histórico antes de recuperaciones o evaluaciones	362	1,90730.42
Ajuste acumulado por recuperaciones o evaluaciones	363	0.00
<b>EDIFICIOS Y OTROS INMUEBLES (EXCEPTO TERRENOS)</b>		
Costo histórico antes de recuperaciones o evaluaciones	364	3,9594.04
Ajuste acumulado por recuperaciones o evaluaciones	365	0.00
<b>NAVES, AERONAVES, BARCOS Y SIMILARES</b>		
Costo histórico antes de recuperaciones o evaluaciones	366	0.00
Ajuste acumulado por recuperaciones o evaluaciones	367	0.00
<b>MADURARIA, EQUIPO, INSTALACIONES Y ADICIONES</b>		
Costo histórico antes de recuperaciones o evaluaciones	368	1,9811.96
Ajuste acumulado por recuperaciones o evaluaciones	369	0.00
<b>PLANTAS PRODUCTORAS (AGRICULTURA)</b>		
Costo histórico antes de recuperaciones o evaluaciones	370	0.00
Ajuste acumulado por recuperaciones o evaluaciones	371	0.00
Construcciones en Curso y Otros Activos en Tránsito	372	0.00
Muebles y enseres	373	1432.17
Equipo de Computación	374	1,3227.89
Veículos, Equipo de Transporte y Camiones livos	375	12,9209.02
<b>PROPIEDADES, PLANTA Y EQUIPO POR CONTRATOS DE ARRENDAMIENTO FINANCIERO</b>		
Terrenos	376	0.00
Edificios y otros inmuebles (excepto terrenos)	377	0.00
Naves, aviones, barcos y similares	378	0.00
Maduraria, equipo, instalaciones y adiciones	379	0.00
Equipo de computación	380	0.00
Veículos, equipo de transporte y camiones livos	381	0.00
Otros	382	0.00
Otros: Propiedades, Planta y Equipo	383	0.00
(-) DEPRECIACIÓN ACUMULADA DE PROPIEDADES, PLANTA Y EQUIPO		
Del costo histórico antes de recuperaciones o evaluaciones	384	14,0630.39
Del ajuste acumulado por recuperaciones o evaluaciones	385	0.00
(-) Debitos acumulados del valor de propiedades, planta y equipo	386	0.00
<b>ACTIVOS INTANGIBLES</b>		
Plusvalía o goodwill (derecho de llave)	387	0.00
Marcas, patentes, licencias y otros similares	388	0.00
Adquisiciones y mejoras a bienes intangibles mediante arrendamiento operativo	389	0.00
Derechos en acuerdos de concesión	390	0.00
Otros	391	0.00
(-) Amortización acumulada de activos intangibles	392	0.00
(-) Debitos acumulados de activos intangibles	393	0.00
<b>PROPIEDADES DE INVERSIÓN</b>		
<b>TERRENOS</b>		
A costo	394	0.00
A valor razonable	395	0.00
<b>EDIFICIOS</b>		
A costo	396	0.00

A valor razonable	307	0.00
(-) Depreciación acumulada de Propiedades de Inversión	395	0.00
(-) Débito acumulado del valor de Futuros de Inversión	399	0.00
<b>ACTIVOS BIOLÓGICOS</b>		
<b>PLANTAS VIVAS Y FRUTOS EN CRECIMIENTO</b>		
A costo	400	0.00
(-) Depreciación acumulada de activos biológicos recibidos a costo	401	0.00
(-) Débito acumulado del valor de activos biológicos recibidos a costo	402	0.00
A valor razonable, neto de los costos de venta	403	0.00
<b>SEMILLAS VIVAS</b>		
A costo	404	0.00
(-) Depreciación acumulada de activos biológicos recibidos a costo	405	0.00
(-) Débito acumulado del valor de activos biológicos recibidos a costo	406	0.00
A valor razonable, neto de los costos de venta	407	0.00
<b>ACTIVOS PARA EXPLORACIÓN, EVALUACIÓN Y EXPLOTACIÓN DE RECURSOS MINERALES</b>		
Tarjetas	408	0.00
Intarjetas	409	0.00
(-) Depreciación / amortización acumulada de activos para exploración, evaluación y explotación	410	0.00
(-) Débito acumulado del valor de activos para exploración, evaluación y explotación	411	0.00
<b>INVERSIONES NO CORRIENTES</b>		
<b>EN SUBSIDIARIAS</b>		
Costo	412	0.00
Ajuste acumulado por aplicación del método de la participación (valor patrimonial proporcional)	413	0.00
<b>EN ASOCIADAS</b>		
Costo	414	0.00
Ajuste acumulado por aplicación del método de la participación (valor patrimonial proporcional)	415	0.00
<b>EN NEGOCIOS COMBINADOS</b>		
Costo	416	0.00
Ajuste acumulado por aplicación del método de la participación (valor patrimonial proporcional)	417	0.00
Otros Derechos Representativos de Capital en Sociedades que no son Subsidiarias, ni Asociadas, ni Negocios Combinados	418	0.00
(-) Débito Acumulado del Valor de Inversión no Corrientes	419	0.00
<b>CUENTAS Y DOCUMENTOS POR COBRAR NO CORRIENTES</b>		
<b>CUENTAS Y DOCUMENTOS POR COBRAR COMERCIALES NO CORRIENTES</b>		
<b>RELACIONADAS</b>		
Locales	420	0.00
Del exterior	421	0.00
(-) Débito acumulado del valor de cuentas y documentos por cobrar comerciales por riesgo de crédito (provisión para créditos incobrables)	422	0.00
<b>NO RELACIONADAS</b>		
Locales	423	0.00
Del exterior	424	0.00
(-) Débito acumulado del valor de cuentas y documentos por cobrar comerciales por riesgo de crédito (provisión para créditos incobrables)	425	0.00
<b>OTROS CUENTAS Y DOCUMENTOS POR COBRAR NO CORRIENTES</b>		
<b>ACQUISTAS, SOCOS, PARTICIPES, BENEFICIARIOS U OTROS TITULARES DE DERECHOS REPRESENTATIVOS DE CAPITAL</b>		
Locales	426	0.00
Del exterior	427	0.00
(-) Débito acumulado del valor de cuentas y documentos por cobrar por riesgo de crédito (provisión para créditos incobrables)	428	0.00
<b>OTROS RELACIONADAS</b>		
Locales	429	0.00
Del exterior	430	0.00
(-) Débito acumulado del valor de cuentas y documentos por cobrar por riesgo de crédito (provisión para créditos incobrables)	431	0.00
<b>OTROS NO RELACIONADAS</b>		
Locales	432	0.00
Del exterior	433	0.00
(-) Débito acumulado del valor de otras cuentas y documentos por cobrar por riesgo de crédito (provisión para créditos incobrables)	434	0.00
<b>OTROS ACTIVOS FINANCIEROS NO CORRIENTES</b>		
A costo amortizado	435	0.00
(-) Débito acumulado del valor de otros activos financieros no corrientes, recibidos a costo amortizado (provisión para créditos incobrables)	436	0.00
A valor razonable	437	0.00
<b>PORCIÓN NO CORRIENTE DE ARRENDAMIENTOS FINANCIEROS POR COBRAR</b>		
Relacionadas	438	0.00
NO RELACIONADAS	439	0.00
<b>ACTIVOS POR IMPUESTOS DIFERIDOS</b>		
Por diferencias temporales	440	0.00
Por períodos futuros sujetos a incertidumbre o períodos sujetos	441	0.00
<b>POR CRÉDITOS FISCALES NO UTILIZADOS</b>		
Crédito transferido a favor del sujeto pasivo (IG)	442	0.00
Crédito transferido a favor del sujeto pasivo (Impuesto a la Renta)	443	0.00
Otros	444	0.00
Otros Activos No Corrientes	445	0.00
<b>TOTAL ACTIVOS NO CORRIENTES</b>	<b>449</b>	<b>0.00</b>
<b>REVALUACIONES Y REPRESENTACIONES DE ACTIVOS (INFORME IQ)</b>		
Ajustes acumulados por reevaluación o evaluaciones de otros períodos de propiedades, planta y equipo (neto costo)	450	0.00
(-) Depreciación acumulada de los ajustes acumulados por reevaluación o evaluaciones de otros períodos de propiedades, planta y equipo (neto costo)	451	0.00
Ajustes acumulados por reevaluación o evaluaciones de activos intangibles (neto costo)	452	0.00

(c) Avaluación acumulada de los ajustes acumulados por revaloraciones o revaluaciones de activos intangibles (Informativo)	663	0.00
Ajustes acumulados por revaloraciones o revaluaciones de propiedades de inversión (Informativo)	664	0.00
(c) Depreciación acumulada de los ajustes acumulados por revaloraciones o revaluaciones de propiedades de inversión (Informativo)	665	0.00
Ajustes acumulados por revaloraciones o revaluaciones de activos para exploración, evaluación y explotación de recursos minerales (Informativo)	666	0.00
(c) Depreciación acumulada de los ajustes acumulados por revaloraciones o revaluaciones de activos para exploración, evaluación y explotación de recursos minerales (Informativo)	667	0.00
Total de las revaluaciones y otros ajustes positivos producto de valoraciones financieras excedidos del cálculo del ajuste por todos los activos (Informativo)	668	0.00
(c) Total de depreciación acumulada de los ajustes acumulados por revaluaciones y otros ajustes negativos producto de valoraciones financieras excedidos del cálculo del ajuste por todos los activos (Informativo)	669	0.00
<b>TERMINOS QUE SE EXCLUYEN DEL CALCULO DEL AJUSTE</b>		
Total costo de terrenos en los que se desarrollan actividades agropecuarias (incluyendo sus revaluaciones o recuperaciones) (Informativo)	70	0.00
Total de costo acumulado del costo de terrenos en los que se desarrollan actividades agropecuarias (Informativo)	71	0.00
Total costo de terrenos en los que se desarrollan proyectos inmobiliarios para la vivienda de interés social (incluyendo sus revaluaciones o recuperaciones) (Informativo)	72	0.00
Total de costo acumulado del costo de terrenos en los que se desarrollan proyectos inmobiliarios para la vivienda de interés social (Informativo)	73	0.00
Total de intereses pagados o de intereses (tanto intereses financieros en el estado de resultados) por acuerdos que constituyen efectivamente una transacción financiera o costo de dinero (Informativo)	74	0.00
Activos (descontados y generados) e instrumentos financieros y cargos fiduciarios donde el contribuyente es o está que le o aporante (Informativo)	75	0.00
Activos adquiridos por el valor de las utilidades retenidas generadas en el periodo anterior a declarar (Informativo)	76	0.00
<b>TOTAL DEL ACTIVO</b>	<b>84</b>	<b>48447.27</b>
<b>PAGO</b>		
<b>PAGOS CORRIENTES</b>		
<b>CUENTAS Y DOCUMENTOS POR PAGAR CORRIENTES</b>		
<b>CUENTAS Y DOCUMENTOS POR PAGAR COMERCIALES CORRIENTES</b>		
<b>RELACIONADAS</b>		
Locales	311	0.00
Del exterior	312	0.00
<b>NO RELACIONADAS</b>		
Locales	313	85476.51
Del exterior	314	0.00
<b>OTRAS CUENTAS Y DOCUMENTOS POR PAGAR CORRIENTES</b>		
<b>ACCIONES, IG. SOCIOS, PARTICIPES, BENEFICIARIOS U OTROS TITULARES DE DERECHOS REPRESENTATIVOS DE CAPITAL</b>		
Locales	315	34230.88
Del exterior	316	0.00
<b>DIVIDENDOS POR PAGAR</b>		
En efectivo	317	0.00
En activos de interés del efectivo	318	0.00
<b>OTRAS RELACIONADAS</b>		
Locales	319	0.00
Del exterior	320	0.00
<b>OTRAS NO RELACIONADAS</b>		
Locales	321	11300.00
Del exterior	322	0.00
<b>DELEGACIONES CON INSTITUCIONES FINANCIERAS - CORRIENTES</b>		
<b>RELACIONADAS</b>		
Locales	323	0.00
Del exterior	324	0.00
<b>NO RELACIONADAS</b>		
Locales	325	0.00
Del exterior	326	0.00
Credito a largo	327	0.00
Pasivo corriente de organismos emisores	328	0.00
<b>OTROS PAGOS FINANCIEROS</b>		
A costo amortizado	329	0.00
A valor razonable	330	0.00
Pasivo corriente de Arrendamientos Financieros Por Pagar	331	0.00
Impuesto A La Renta Por Pagar Del Ejeido	332	124.34
<b>PAGOS CORRIENTES POR BENEFICIOS A LOS EMPLEADOS</b>		
Participación en utilidades por pagar del ejercicio	333	264.22
Obligaciones con el IESS	334	21332.75
Jubilación Patronal	335	0.00
Otros Pagos Corrientes Por Beneficios a Empleados	336	20427.35
<b>PROVISIONES CORRIENTES</b>		
Por garantías	337	0.00
Por devaluación de	338	0.00
Por contratos o recibos	339	0.00
Por resarcitaciones de seguros	340	0.00
Por resarcimientos a clientes	341	0.00
Por riesgos	342	0.00
Por pasivos contingentes asociados en una o más relaciones de negocios	343	0.00
Otros	344	0.00
<b>PROMOS POR INTERES DIFERIDOS</b>		
Anticipos de clientes	345	10460.98
Subvenciones del Gobierno	346	0.00
Otros	347	0.00
<b>OTROS PROMOS CORRIENTES</b>		
Transferencias de caja fuerte y sucursales (del exterior)	348	0.00
Otros	349	2200.04

<b>TOTAL PAGOS CORRIENTES</b>	<b>10</b>	<b>171364.01</b>
<b>PAGOS NO CORRIENTES</b>		
<b>CUENTAS Y DOCUMENTOS POR PAGAR NO CORRIENTES</b>		
<b>CUENTAS Y DOCUMENTOS POR PAGAR COMERCIALES NO CORRIENTES</b>		
<b>RELACIONADAS</b>		
Locales	393	0.00
Del exterior	394	0.00
<b>NO RELACIONADAS</b>		
Locales	399	0.00
Del exterior	398	0.00
<b>OTRAS CUENTAS Y DOCUMENTOS POR PAGAR NO CORRIENTES</b>		
<b>ACCIONES, SOCIEDADES, PARTICIPACIONES, FUNDACIONES U OTROS TITULARES DE DERECHOS REPRESENTATIVOS DE CAPITAL</b>		
Locales	397	0.00
Del exterior	395	0.00
<b>OTRAS RELACIONADAS</b>		
Locales	399	0.00
Del exterior	390	0.00
<b>OTRAS NO RELACIONADAS</b>		
Locales	391	0.00
Del exterior	392	0.00
<b>DELICACIONES CON INSTITUCIONES FINANCIERAS - NO CORRIENTES</b>		
<b>RELACIONADAS</b>		
Locales	393	0.00
Del exterior	394	0.00
<b>NO RELACIONADAS</b>		
Locales	395	116246.90
Del exterior	396	0.00
Cheque a cargo	397	0.00
Posible no cobro de obligaciones emitidas	398	0.00
<b>OTROS PAGOS FINANCIEROS NO CORRIENTES</b>		
A costo amortizado	399	0.00
A valor razonable	370	0.00
Posible no cobro de arrendamientos financieros por pagar	371	0.00
Pago por impuesto a la Renta diferido	372	0.00
<b>PAGOS NO CORRIENTES POR BENEFICIOS A LOS EMPLEADOS</b>		
Jubilación Patronal	373	0.00
Desahucio	374	0.00
Otros Pagos No Corrientes Por Beneficios A Empleados	375	0.00
<b>PROVISIONES NO CORRIENTES</b>		
Por garantías	376	0.00
Por desahucio	377	0.00
Por créditos o recibos	378	0.00
Por reevaluaciones de seguros	379	0.00
Por retribuciones a directivos	380	0.00
Por pagos	381	0.00
Por pasivos contingentes asociados en esa o en otras de seguros	382	0.00
Otros	383	0.00
<b>PAGOS POR IMPUESTOS DIFERIDOS</b>		
Anticipos de clientes	384	0.00
Subvenciones del gobierno	385	0.00
Otros	386	0.00
<b>OTROS PAGOS NO CORRIENTES</b>		
Transferencias a corto y mediano plazo (del exterior)	387	0.00
Otros	388	0.00
<b>TOTAL PAGOS NO CORRIENTES</b>	<b>89</b>	<b>116246.90</b>
Total de intereses pagados no devengados (Faltan Gastos Financieros En El Estado De Resultados) Por Acuerdos Que Constituyen Efectivamente Una Transacción Financiera O Pago Diferido (terceros)	391	0.00
Pagos incurridos en el cobro, mercaderías o encargos fiduciarios desde el contribuyente es contribuyente o aportante (terceros)	392	0.00
<b>TOTAL DEL PASIVO</b>	<b>89</b>	<b>287911.71</b>
<b>PATRIMONIO</b>		
Capital suscrito y/o Alzado	901	31300.00
(-) Capital suscrito no pagado, acciones en Tesorería	902	0.00
Aportes de Socios, Accionistas, Participes, Fundadores, Constituyentes, Beneficiarios, U Otros Titulares De Derechos Representativos De Capital Para Futura Capitalización	903	41207.43
<b>RESERVAS</b>		
Reserva legal	904	3249.33
Reserva estatutaria	905	0.00
Otros	906	0.00
<b>RESULTADOS ACUMULADOS</b>		
Reserva de capital	907	0.00
Reserva por donaciones	908	0.00
Reserva por valoración (procedente de la aplicación de normas contables de contabilidad - NIC)	909	0.00
Capacidad por revaluación de inventarios (procedente de la aplicación de normas contables de contabilidad - NIC)	910	0.00
Resultados acumulados de ejercicios anteriores	911	129323.08
(-) Pérdidas acumuladas de ejercicios anteriores	912	0.00
Excedente / Pérdida del ejercicio anterior (con socios)	913	0.00