



UNIVERSIDAD TÉCNICA DE BABAHOYO

FACULTAD DE ADMINISTRACIÓN, FINANZAS E INFORMÁTICA

PROCESO DE TITULACIÓN

EXAMEN COMPLEXIVO DE GRADO O DE FIN DE CARRERA

PRUEBA PRÁCTICA

PREVIO A LA OBTENCIÓN DEL TÍTULO DE INGENIERIA EN CONTABILIDAD Y

AUDITORIA

TEMA:

GESTIÓN CONTABLE DE LOS PASIVOS DE LA EMPRESA IN PLANET S.A

2019 – 2020.

ESTUDIANTE:

DAY STEPHANY TORRES BRAVO.

TUTORA:

Ing. Antonio Javier Paredes Tobar

AÑO:

PERIODO NOVIEMBRE – ABRIL 2021

Resumen

El presente estudio de caso se basa en la empresa IN PLANET S.A la cual ofrece a sus clientes internet de banda ancha y fibra óptica este estudio está enfocado en la realización de un estudio de la gestión contable de los pasivos de la empresa que se encuentra en la ciudad de Babahoyo

El estudio de caso está enfocado en la realización de la Gestión contable de los pasivos de la empresa que permite conocer los estados contables de la empresa a través de los estados financieros que esta presenta, los cuales permitirán, las pérdidas surgidas durante los últimos años 2019 -2020

Para recolectar la información se aplicó una visita a los colaboradores de la empresa para así conocer la situación financiera de la misma mediante la observación, el principal propósito de esta investigación es mostrarle al dueño como se encuentra la empresa financieramente en la actualidad.

Para este estudio se hizo uso de la bibliografía de páginas, web, libros, revistas de trabajos de años anteriores y actuales

Palabras claves: banda ancha, clientes, gestión contable, pasivos, resultados contables, fibra óptica

ABSTRACT

This case study is based on the company In Planet S.A, which offers its clients internet bandwidth and fiber optics. This study is focused on carrying out a study of the accounting management of the liabilities of the company that is located in the city of Babahoyo

The case study is focused on carrying out the accounting management of the liabilities of the company in planet sa, which allows knowing the accounting results of the company through the financial statements that it presents, which will allow, the losses arising during the last years 2019 -2020

To collect the information, an interview was applied to the company's employees in order to know its financial status, the main purpose of this investigation is to show the owner how the company is financially currently.

For this study, the bibliography of pages, web, books, magazines of works from previous and current years was used.

Keywords: hancha band, clients, accounting management, liabilities, accounting results, fiber optics

INTRODUCCIÓN

El estudio de este caso es para presentar los problemas que se han evidenciado dentro de la empresa **INPLANET S.A** los mismos que se manifiestan, como resultado de una administración deficiente dentro de las instalaciones de la misma, que la falta de reglas y controles en ciertas actividades un vinculadas al problema principal ocasionan que los mismos extiendan y que a largo plazo no podrán tener solución.

La empresa que es objeto de estudio se encuentra ejerciendo actividades de manera regular y esta maneja una contabilidad llevada en libros físicos y digitales, además de que mantiene relaciones con otras empresas proveedoras de artículos disponibles para la venta, por lo cual su actividad económica se ha desarrollado de manera regular.

La metodología de investigación de este caso se realiza mediante técnicas como investigación exploratoria donde la finalidad consiste en relacionarse al problema y encontrar una conclusión apropiada sobre el mismo, siguiendo a dicha investigación se hace uso de ciertas herramientas que funcionan como un instrumento que proporciona información financiera de la empresa es vital si se desea que la validez de lo expresado en el presente trabajo tenga lógica y sea suficiente para dar una comprensión de los problemas encontrados.

El rasgo de investigación para este estudio de caso se relaciona con la Gestión contable de los pasivos de la empresa debido a las características de la información relacionada al estudio de caso y a que se analizaban cuentas relacionadas básicamente a la contabilidad pura, por lo que se analizan cuentas relacionadas básicamente a la contabilidad pura, por lo cual la información contable evaluada es elemental para la determinación de los problemas de la empresa. La sublínea de investigación en la cual se enfoca el trabajo consiste en la Gestiona Financiera, Tributaria y Compromiso Social, la cual pertenece a las líneas de investigación de la Carrera de Contabilidad y Auditoría de la Universidad Técnica de Babahoyo.

DESARROLLO

IN.PLANET S.A. es una compañía que se encarga de prestar sus servicios de internet a la ciudadanía, aquellas personas que soliciten dicho servicio ya sea para domicilio o empresas públicas y privadas. (Andrada, 2015) el internet es una red compuesta por miles de redes y computadoras que son interconectadas por todo el mundo mediante cables y señales de telecomunicaciones, siendo utilizados por la tecnología común para la entrega de datos y así interconectar con las personas.

La empresa lleva prestando sus servicios hace más de 10 años en el mercado ecuatoriano con el nombre de In.Planet S.A. fue formada el 10 de enero del 2005 con numero de RUC 0992267453001 en la ciudad de Milagro provincia del GUAYAS, donde actualmente se sigue laborando dicha institución privada. Con el pasar de los tiempos la compañía In.Planet S.A. ha conseguido fortalecerse en el lugar donde empezó, Además consiguió expandirse a varias ciudades como son Babahoyo, Simón Bolívar y Montalvo que pertenecen a la provincia de LOS RIOS , Cumandá, Bucay, Lorenzo de Garaicoa, Roberto Astudillo, Marcelino Maridueña, Río Milagro, Naranjito provincia del GUAYAS.

La empresa In.Planet S.A. desde su inicio hasta ahora sigue siendo dueño y creador el Ingeniero Harlinton Mora, donde dicha institución está compuesta por 90 servidores que están divididos en diferentes áreas que son administrativos, técnicos, operadores, vendedores, cajeros, atención al cliente entre otros, siendo así su desempeño por más de 16 años prestando servicios de internet con una totalidad hasta finales del mes de agosto del presente año de 30.000 clientes.

El objetivo de la empresa es que se valla expandiendo en todas las ciudades del Ecuador, mediante un estudio de mercado tanto el dueño como proveedores que conforman la institución analizan varios puntos

antes de ubicarse a una ciudad examinando la oferta y demanda del servicio dando como resultado si es una respuesta favorable o no. Como por ejemplo el 29 de agosto del año 2014 se abrió una sucursal en la ciudad de Babahoyo dejando encargada a la ingeniera. Cinthia Pacheco como jefa de la agencia donde permaneció en ese puesto hasta el 12 de febrero del presente año, a partir del 13 del mismo mes se asignó a la ingeniera. Yuri Barrera. Actualmente en la capital fluminense cuenta con 3,254 clientes que prestan dicho servicio.

Según los datos de la empresa que dirige la Ing. Jenifer Ulloa, tiene actualmente 10,125 clientes en la ciudad de Babahoyo y adquieren los productos que ofrece la empresa.

Actualmente en la ciudad de Babahoyo existen algunas empresas donde prestan sus servicios de internet como cuales la Corporación Nacional de Telecomunicaciones (CNT) empresa pública, NETLIFE, ANTEL, en la cual dichas empresas brindan un servicio a la comunidad de FIBRA OPTICA mientras que INTERDATOS, JACNET, INTERNET PARA TODOS, INTERNAT dan un servicio de internet de enlace.

Comparando ambos servicios que brindan, la FIBRA OPTICA está compuesta por pulsos de luz donde viajan por medio de un filamento de vidrio o material transparente” (Carvajal Vizúete, 2011), actualmente es lo más utilizado una manera moderna para distribuir el internet es más rápida para lo tradicional como es el servicio de Enlace. Mencionando que la empresa In.Planet S.A cuenta con el servicio de fibra óptica mientras mayor rapidez mayor es el costo para el cliente.

Conociendo los servicios de internet que tiene la ciudad de Babahoyo no siendo tan grande, dando como conclusión de que en su totalidad cuenta con servicios de internet pero en ciertos sectores como por ejemplo Brisas del Río no cuenta con Fibra Óptica, siendo así una desventaja para las empresas de internet, donde su cobertura se abarca en el centro de la ciudad dejando algunos hogares sin poder utilizar aquel servicio.

Una de las oficinas que tiene IN PLANET S.A se encuentra en la ciudad de BABAHOYO provincia de LOS RIOS esta ubicada en las calles 5 de Junio y Rocafuerte, contando con un personal de 14 servidores distribuidas en administrativos, técnicos, atención al cliente, cajeros y limpieza. La empresa empezó a prestar sus servicios de internet en el mes de marzo del 2017, siendo así que empezaron solicitando el servicio 520 personas. Pero solo se puedo compensar la demanda de 435 usuarios ya sea en hogares, instituciones o lugar de trabajo, el otro 85 no obtuvo señal por motivos de que no tenían mucha cobertura en toda la ciudad. Actualmente la empresa IN PLANET S.A no cuenta con cobertura para sectores alejados fuera de la ciudad.

In.Planet S.A tiene cobertura para sus 4 parroquias urbanas de la capital fluminense como Clemente Baquerizo siendo lo mas grande de la ciudad abarcando la zona universitaria, Lucha Obrera, Muñoz Rubio, Virgilio Zúñiga, siendo así que llega hasta el sector La Aventura. La parroquia Dr. Camilo Ponce pertenece al sector de Barrio Lindo, la cdla. Carlos Alvarado, cruce de Chilintomo, terminal terrestre, shopping finalizando las parroquias El Salto y Barreiro.

La señal de dicha institución que presta servicios de internet en los lugares mencionados es muy buena donde la empresa cuenta con servidores en todos esos sectores dando una cobertura aceptable y a su vez un servicio de calidad con la finalidad de mantener a sus clientes satisfechos, además hacerse conocer con más personas y así crezca el número de clientes en el mercado babahoyense.

He mencionado la palabra cobertura en mi estudio de caso donde se puede explicar de distintas maneras, pero aplicándolo en mi informe es la “extensión territorial que abarcan diversos servicios, especialmente en las telecomunicaciones” (ASALE, 2014).

Dicha empresa ofrece 2 planes de internet como son el precio de la instalación del servicio es de \$22,40 este valor cubre la mano de obra, el traslado de cuadrillas, el router tiene un precio de \$28,50, incluye 15

metros de cable UTP, en caso de excederse en la cantidad que ofrece, cada metro adicional deberá pagar 0,57 ctvs, cabe mencionar que la antena, el POE, los tubos y todos los materiales que se utilizan al momento de instalar el servicio son propiedad de la empresa, si en algún momento el cliente quiere suspender el servicio que ofrece In.Planet S.A. le retiran todos los equipos, el cliente solo mantendrá el router ya que al momento de haber realizado el contrato el compro aquel dispositivo inalámbrico. Los valores mencionados incluyen Iva y son la suma económica que cada cliente debe pagar en su mensualidad dependiendo el plan que adquiera el usuario.

Tabla 1

Planes y precios 2019 y 2020

Plan	Precio mensual
Small (4 megas)	\$22,40
Platinum (6 megas)	\$33,60
Premium (8 megas)	\$44,80

Elaborado por Day Torres Bravo.

Fuente: In planet S.A

Tabla 2.

Planes mensuales

Planes	Precios	Cantidad de clientes	Ingreso mensual
Small (4 megas)	22,40	6250	140000,00
Platinum (6 megas)	33,60	2548	85612,80
Premium (8 megas)	44,80	1327	59449,60
		10125,00	285062,40

Elaborado por Day Torres Bravo.

Fuente: In planet S.A

Tabla 3**Ingresos 2019**

Plan	Mensualidad	Instalación	Rourter	total	ventas anuales	ventas	ingresos
Small	20	22,4	22,4	64,8	777,6	275	213840
Platinum	30	22,4	22,4	74,8	897,6	12	10771,2
Premium	40	22,4	22,4	84,8	1017,6	5	5088
total						292	229699,2

Elaborado por Day Torres Bravo.

Fuente: In planet S.A

Tabla 4**Ingresos 2020**

Plan	Mensualidad	Instalación	Rourter	total	ventas anuales	ventas	ingresos
Small	20	22,4	22,4	64,8	777,6	527	409795,2
Platinum	30	22,4	22,4	74,8	897,6	22	19747,2
Premium	40	22,4	22,4	84,8	1017,6	12	12211,2
total						561	441753,6

Elaborado por Day Torres Bravo.

Fuente: In planet S.A

La venta es un proceso, es una serie de pasos concretos y ordenados. Para poder realizar una venta, en general, necesitaremos ir paso a paso en un proceso que nos lleve la realización final de esta venta. Esto no es algo nuevo, existe en toda actividad humana, y en todos los sectores. (BOBADILLA, 2007)

Pues bien, la venta no es algo de otro planeta, para hacer las cosas bien en general se sigue un proceso o una serie de pasos lógicos y ordenados para tratar de conseguir el objetivo final de ambas partes (comprador y vendedor) a esto es lo que llamamos los pasos no son una fórmula mágica. No son una receta infalible, son solo sencillamente unas recomendaciones para el proceso de venta que realiza

Posteriormente, el objetivo de este estudio de caso consiste en determinar mediante un estudio la gestión contable de los pasivos de la empresa de la ciudad de babahoyo, donde se ha podido observar que muchos de los rubros registrados en estas cuentas deudoras se han incrementado del año 2019 con \$1`879.101,01 al 2020 con \$ 2`282.440,57, por las deudas que ha acumulado la empresa en ambos periodos.

El problema central se enfoca en la falta del control sobre las cuentas que se relacionan a las obligaciones de la empresas, manteniendo estas un incremento considerable, como resultado del incremento de las actividades del negocio. La problemática es causada por una falta de control interno sobre la gestión de las cuentas por pagar dado a los gastos y costos en los que incurre la empresa, como parte del crecimiento del negocio.

La falta de control interno para estas actividades se relaciona a las funciones del departamento de contabilidad, donde este es el encargado en In.Planet S.A. del manejo de todas las cuentas de la empresa, sin embargo se presenta un caso donde no se da el control de las cuentas por pagar, que las cifras que se relacionan a múltiples cuentas poseen incrementos en la mayoría.

Las funciones del departamento de contabilidad poseen las siguientes funciones. Los funcionarios de la información analizada son de tipos externos, internos. (RAMIREZ, 2005)

Los externos: son usuarios o consumidores del bien, producto o servicio, los proveedores – entidades económicas conexas, las instituciones financieras para soporte de créditos de diferente índole; las agencias del sector público, sean ministerios, institutos descentralizados y oficinas de control los inversionistas nacionales o extranjeras

Los internos: van desde el empleado que vende su fuerza de trabajo como tal, hasta el funcionario con la categorización que da su cargo; en el caso de una división estructural, la información contable pasa por los gerentes, subgerentes, funcionarios de gerencia intermedia y empleados operativos

Los alcances de la contabilidad se encuentran en todos los sectores económicos. El sector comercial es el sector encargado los productos, utilizando diferentes canales desde el producto hasta el consumidor final del cliente o usuario. La contabilidad es comprendida desde su génesis como la técnica de recopilar, clasificar Las operaciones en que incurre una persona, natural o jurídica, o en un accionar económico, esto por su puesto, dentro de la órbita empresarial permite una vez obtenidos unos resultados tomar decisiones en las diferentes empresas.

La realización de un análisis financiero sobre los pasivos de la empresa se considera necesaria, con el fin de determinar cuáles son las peculiaridades más significativas encontradas en la empresa. El análisis horizontal calcula el cambio absoluto y relativo que sufre cada una de las partidas del balance o la cuenta de resultados en dos períodos de tiempo consecutivos. (KOTTER, 2002)

Por tanto, el análisis horizontal o dinámico se centra en averiguar que ha sucedido con una partida contable en un período determinado. Normalmente se calcula entre dos ejercicios económicos y en el año natural. Hay que tener en cuenta que se utilizan valores absolutos y relativos, siendo estos últimos los más útiles para mostrar las variaciones

Tabla 5.

Análisis Financiero Horizontal sobre los Pasivos de In.Planet S.A.

EMPRESA IN.PLANET				
ANALISIS FINANCIERO SOBRE LOS PASIVOS				
PASIVO	2019	2020	Var Abs	Var %
PASIVOS CORRIENTES	\$ 1.233.646,14	\$ 1.705.810,71	\$ 472.164,57	38%
CUENTAS Y DOCUMENTOS POR PAGAR CORRIENTES				
CUENTAS Y DOCUMENTOS POR PAGAR COMERCIALES CORRIENTES				
NO RELACIONADAS	\$ 612.997,78	\$ 770.897,75	\$ 157.899,97	26%
OTRAS CUENTAS Y DOCUMENTOS POR PAGAR CORR				
ACCIONISTA, SOCIOS, PARTICIPES, BENEFICIARIOS O OTROS				
LOCALES	\$ 79.200,00	\$ 92.467,32	\$ 13.267,32	17%
OTRAS NO RELACIONADAS	\$ 44.395,72	\$ 12.667,39	-\$ 31.728,33	71%
OBLIGACIONES CON INSTITUCIONES FINANCIERAS				
NO RELACIONADAS				
LOCALES	\$ 135.853,54	\$ 192.161,01	\$ 56.307,47	41%
PORCION CORRIENTES DE OBLIGACIONES EMITIDAS	\$ 74.614,85	\$ 38.839,28	-\$ 35.775,57	48%
IMPUESTO A LA RENTA POR PAGAR DEL EJERCICIO	\$ 57.325,30	\$ 172.569,23	\$ 115.243,93	201%
PASIVOS CORRIENTES POR BENEFICIOS A EMPLEADOS				
PARTICIPACION DE TRABAJADORES	\$ 45.542,29	\$ 47.601,07	\$ 2.058,78	5%
OBLIGACIONES CON EL IESS	\$ 19.125,19	\$ 25.484,35	\$ 6.359,16	33%
OTROS PASIVOS CORRIENTES	\$ 116.516,41	\$ 345.820,81	\$ 229.304,40	197%
PASIVOS NO CORRIENTES	\$ 645.454,87	\$ 576.629,83	-\$ 68.825,04	11%

CUENTAS Y DOCUMENTOS POR PAGAR NO CORRIENTES				
OTRAS CUENTAS Y DOCUMENTOS POR PAGAR COMERCIALES NO CORRIENTES				
OTRAS NO RELACIONADAS				
LOCALES	\$ 19.280,99	\$ 27.884,68	\$ 8.603,69	45%
OBLIGACIONES CON INSTITUCIONES FINANCIERAS NO CORR	\$ 575.541,53	\$ 485.038,03	-\$ 90.503,50	16%
PASIVOS NO CORR POR BENEFICIOS A EMPLEADOS				
JUBILACION PATRONAL	\$ 23.067,00	\$ 24.808,33	\$ 1.741,33	8%
DESAHUCIO	\$ 18.670,00	\$ 21.616,21	\$ 2.946,21	16%
PASIVOS POR INGRESOS DIFERIDOS				
ANTICIPOS DE CLIENTES	\$ 8.895,35	\$ 17.282,61	\$ 8.387,26	94%
TOTAL DEL PASIVO	\$ 1.879.101,01	\$ 2.282.440,57	\$ 403.339,56	21%

Elaborado por Day Torres Bravo.

Fuente: In planet S.A

Las cuentas por pagar a los accionistas representa un rubro con un incremento del 17% dentro de la empresa, generado por la acumulación de las deudas con los terceros, esto causado por préstamos de efectivo para la continuidad de las actividades, donde dicho capital es solicitado fuera de las aportaciones de los socios, mayormente usado para la compra de nuevos insumos o actualización de la empresa en novedades de mercado.

Es muy común que en las empresas surjan diversas operaciones como las generadas entre Accionistas y Empresa, surgiendo las Cuentas por Pagar a Accionistas. En esta oportunidad hablaremos sobre su tratamiento o Registro Contable. (CAMURI, 2011)

Las cuentas por pagar a socios deben tratarse con mucho cuidado, atendiendo a la naturaleza real de la transacción, y teniendo en cuenta las definiciones y principios conceptuales de las Normas de Información Financiera. En este editorial exponemos las condiciones para que sean aceptadas.

Uno de los principios rectores de las Normas de Información Financiera es el de “esencia sobre forma”. Según él, los hechos económicos deben reconocerse de acuerdo con su esencia financiera, y no por su forma legal.

El incremento de las cuentas por pagar, genera por consiguiente un aumento de los intereses que la empresa debe asumir, por lo que el mantener estas deudas congeladas, provoca que los intereses sean elevados con el pasar de los ciclos contables. Los intereses dentro de la empresa se cargan directamente a las cuentas por pagar de In.Planet provocando que estas tuvieran un aumento, junto a la contratación de nuevas obligaciones del 38%.

El interés es el precio que se paga por el uso del préstamo de dinero. Generalmente se expresa como un porcentaje anual sobre la suma prestada por parte de una institución financiera. (RAMIREZ, 2005)

Este es visto como una ganancia que obtiene la entidad financiera al momento de otorgar créditos, siendo de alguna manera una recompensa por prestar. En sí, es el porcentaje que el cliente tiene que pagar por obtener un préstamo de dinero.

La cantidad se fija con base en las tasas impuestas por los bancos centrales de cada país, dependiendo de la seguridad de inversión que muestra cada economía y el reflejo del riesgo que tiene cada país.

La tasa del banco central es la de Interés Interbancario de Equilibrio (TIIE), la cual se suma al interés que pueda poner un banco sobre cierto producto, ya sea tarjeta de crédito o hipoteca. Sirve para terminar la ganancia que la financiera tendrá o para protegerse en caso de que el cliente no pague el préstamo.

Otra cuenta que presenta un incremento interesante consisten en las deudas por el pago del Impuesto a la Renta que en el 2019 ascendía a \$57325,30, mientras que en el 2020 llegan a \$172569,23 generando un incremento del 201%, representando unas de las cuentas que más incremento ha conllevado por la falta del control de estas por parte del negocio.

El Sri que es el Ecuador el organismo encargado de efectuar la determinación, recaudación y cobro de los tributos internos, se creó a finales de 1997 como ente de derecho público con autonomía administrativa y financiera y dotado de sistemas fortalecidos para atención al contribuyente con herramientas y mecanismos mejorados para el control tributario en la determinación y gestión de cobro de los impuestos, lo que acompañado de una fuerte inversión en tecnología. (F.A, 2015)

Los estatutos y lineamientos que debe llevar una empresa se encuentran plasmados en los respectivos Manuales de Procesos, los cuales In.Planet maneja, sin embargo el acato de las disposiciones no se cumple, dado que la existencia de la responsabilidad de controlar las deudas de la empresa, se considera un punto importante dentro de estos lineamientos y reglas, por lo cual genera un problema de control interno para la organización.

El Manual de Funciones constituye el documento formal que compila las diferentes descripciones de puestos de trabajo de una organización. Es el resultado del estudio de los puestos de trabajo, imprescindible para llevar a cabo la correcta gestión de las personas. En el análisis de los puestos de trabajo pueden considerarse pioneros a Frank y Lilian Gilbreth, quienes idearon el diagrama de flujo para analizar el proceso de trabajo. (RAMIREZ, 2005)

CONCLUSIONES

De acuerdo a la investigación presente realizada en la empresa de venta de internet, se encuentra múltiples evidencias que permitieron determinar las siguientes conclusiones en relación a los problemas suscitados en los periodos 2019 – 2020, los cuales generaron que los ingresos dentro del negocio se determinó que esta pandemia subieron las ventas en un 80 % los ingresos dentro de este negocio se vio afectado en ambos periodos

La alta venta presentada a ambos periodos produjo que los ingresos se vean en altos costos superados por los costos y los gastos a los que incurre el negocia, con el fin de dar continuidad a las operaciones del negocio.

- La falta del control sobre los pasivos ha generado un incremento significativo en varias cuentas de las obligaciones, por lo cual muchas de estas largo plazo pueden tomar un carácter de no poder ser canceladas por la empresa por lo cual, es necesario adoptar una cultura de responsabilidad su cancelación pronta.
- La falta de compromiso con los lineamientos de la empresas genera que se produzcan estos problemas, ya que existen las reglas que estipulan el control sobre los pasivos de la empresa, sin embargo muchas de las reglas al no acatarse han generado que las deudas aumenten en las cuentas más importantes de pago.
- Los intereses y las deudas por el pago del Impuesto a la Renta genera una preocupación especial en la empresa, trata que son rubros que se han incrementado de forma inesperada, por lo que la empresa debe iniciar el proceso de cancelación de las mismas, haciendo uso de las utilidades que se posean.

BIBLIOGRAFIA

- Andrada, A. M. (2015). Nuevas tecnologías de la información y la comunicación NTICX. Argentina: Maipue.
- Baca Urbina, G. (2010). Evaluación de Proyectos. Mexico: McGraw-Hill.
- BOBADILLA, L. G. (2007). VENTAS . ECUADOR .
- Bravo, D. T. (2021). cuadro de precios .
- CAMURI, M. V. (2011). CUENTAS POR PAGAR A ACCIONISTAS. PERU.
- Carvajal Vizuite, P. A. (2011, Junio). Enlace de transmisión de datos por fibra óptica entre las ciudades Ambato-Píllaro para la optimización de los servicios de telecomunicaciones que ofrece un ISP. Ambato, Ecuador.
- F.A, B. P. (2015). CUENTAS POR COBRAR. REVISTA UNIVERSIDAD SCIELO, 2.
- KOTTER, J. (2002). RATIOS FINANCIEROS . NICARAGUA.
- LUNA, O. (2013). CONTROL INTERNO . BUENOS AIRES .
- RAMIREZ, E. (2005). FUNCIONES DEL DEPARTAMENTO DE CONTABILIDAD . ESPAÑA .
- Sobenys, B. (2017, Marzo 17). Cobertura de In.Planet S.A. (D. Guerrero, Interviewer)

ANEXOS

Registro Único de Contribuyentes

Consulta de RUC

RUC: 0992267453001
Razón social: IN.PLANET S.A.

Estado contribuyente en el RUC: **ACTIVO**
Nombre comercial:

Representante legal
Nombre: MORA GAVILANES HARLINGTON RENE
Cédula/RUC: 0915728612

Actividad económica principal	ACTIVIDADES DE SUMINISTRO DE ACCESO A INTERNET POR LOS OPERADORES DE LA INFRAESTRUCTURA DE TELECOMUNICACIONES INALÁMBRICAS.	
Tipo contribuyente	Subtipo contribuyente	
SOCIEDAD	BAJO CONTROL DE LA SUPERINTENDENCIA DE COMPAÑIAS	
Clase contribuyente	Obligado a llevar contabilidad	
OTROS	SI	
Fecha inicio actividades	Fecha actualización	Fecha cese actividades
13/09/2002	09/03/2020	
Agente de retención		
SI		

Anexo

Estado Financieros de In.Planet

FORMULARIO 101		DECLARACIÓN DEL IMPUESTO A LA RENTA Y PRESENTACIÓN DE BALANCES FORMULARIO ÚNICO SOCIEDADES Y ESTABLECIMIENTOS PERMANENTES			
102	Año	2019	104	Nº de formulario que sustituye	No. 871986035192
201	RUC	0992267453001	202	Razón o denominación social	INPLANET S.A.

OPERACIONES CON PARTES RELACIONADAS LOCALES Y/O DEL EXTERIOR

CON PARTES RELACIONADAS LOCALES

Operaciones de activo	003	329122.49
Operaciones de pasivo	004	99769.82
Operaciones de ingreso	005	0.00
Operaciones de egreso	006	0.00
Operaciones de regalías, servicios técnicos, administrativos, de consultoría y similares	007	0.00

CON PARTES RELACIONADAS EN PARAÍSO FISCALES, JURISDICCIÓNES DE MENOR IMPOSICIÓN Y RÉGIMENES FISCALES PREFERENTES

Operaciones de activo	008	0.00
Operaciones de pasivo	009	0.00
Operaciones de ingreso	010	0.00
Operaciones de egreso	011	0.00
Operaciones de regalías, servicios técnicos, administrativos, de consultoría y similares	012	0.00

Operaciones de activo	013	0.00
Operaciones de pasivo	014	0.00
Operaciones de ingreso	015	0.00
Operaciones de egreso	016	0.00
Operaciones de regalías, servicios técnicos, administrativos, de consultoría y similares	017	0.00
TOTAL OPERACIONES CON PARTES RELACIONADAS	029	428692.31

¿Sujeto pasivo exento de aplicación del régimen de precios de transferencia?

030 NA

ESTADO DE SITUACIÓN FINANCIERA

ACTIVO

ACTIVOS CORRIENTES

Efectivo y equivalentes al efectivo 311 89469.34

CUENTAS Y DOCUMENTOS POR COBRAR CORRIENTES

CUENTAS Y DOCUMENTOS POR COBRAR COMERCIALES CORRIENTES

RELACIONADAS

Locales 312 0.00

Del exterior 313 0.00

(-) Deterioro acumulado del valor de cuentas y documentos por cobrar comerciales por incobrabilidad (provisiones para créditos incobrables) 314 0.00

NO RELACIONADAS

Locales 315 320316.77

Del exterior 316 0.00

(-) Deterioro acumulado del valor de cuentas y documentos por cobrar comerciales por incobrabilidad (provisiones para créditos incobrables) 317 172836.13

OTRAS CUENTAS Y DOCUMENTOS POR COBRAR CORRIENTES

A ACCIONISTAS, SOCIOS, PARTICIPES, BENEFICIARIOS U OTROS TITULARES DE DERECHOS REPRESENTATIVOS DE CAPITAL		
Locales	318	100618.38
Del exterior	319	0.00
DIVIDENDOS POR COBRAR		
En efectivo	320	0.00
En activos diferentes del efectivo	321	0.00
OTRAS RELACIONADAS		
Locales	322	228504.11
Del exterior	323	0.00
(-) Deterioro acumulado del valor de otras cuentas y documentos por cobrar por incobrabilidad (provisiones para créditos incobrables)	324	0.00
OTRAS NO RELACIONADAS		
Locales	325	14508.38
Del exterior	326	0.00
(-) Deterioro acumulado del valor de otras cuentas y documentos por cobrar por incobrabilidad (provisiones para créditos incobrables)	327	0.00
OTROS ACTIVOS FINANCIEROS CORRIENTES		
A costo amortizado	328	0.00
(-) Deterioro acumulado del valor de otros activos financieros corrientes medidos a costo amortizado (provisiones para créditos incobrables)	329	0.00
A valor razonable	330	0.00
PORCIÓN CORRIENTE DE ARRENDAMIENTOS FINANCIEROS POR COBRAR		
Relacionadas	331	0.00
No relacionadas	332	0.00

IMPORTE BRUTO DEBIDADO POR LOS CLIENTES POR EL TRABAJO EJECUTADO EN CONTRATOS DE CONSTRUCCIÓN		
Relacionadas	333	0.00
No relacionadas	334	0.00
ACTIVOS POR IMPUESTOS CORRIENTES		
Credito tributario a favor del sujeto pasivo (ISD)	335	0.00
Credito tributario a favor del sujeto pasivo (IVA)	336	0.00
Credito tributario a favor del sujeto pasivo (Impuesto a la Renta)	337	0.00
Otros	338	0.00
INVENTARIOS		
Mercaderías en tránsito	339	11771.78

Inventario de materia prima (no para la construcción)	340	0.00
Inventario de productos en proceso (excluyendo obras/ inmuebles en construcción para la venta)	341	0.00
Inventario de prod. term. y mercad. en almacén (excluyendo obras/ inmuebles terminados para la venta)	342	266683.63
Inventario de suministros, herramientas, repuestos y materiales (no para la construcción)	343	110874.47
Inventario de materia prima, suministros y materiales para la construcción	344	0.00
Inventario de obras/ inmuebles en construcción para la venta	345	0.00
Inventario de obras/ inmuebles terminados para la venta	346	0.00
(-) Deterioro acumulado del valor de inventarios por ajuste al valor neto realizable	347	0.00

TERRENCIOS		
A costo	394	0.00
A valor razonable	395	0.00
EDIFICIOS		
A costo	396	0.00

A valor razonable	397	0.00
(-) Depreciación Acumulada de Propiedades de Inversión	398	0.00
(-) Deterioro Acumulado del Valor de Propiedades de Inversión	399	0.00
ACTIVOS BIOLÓGICOS		
PLANTAS VIVAS Y FRUTOS EN CRECIMIENTO		
A costo	400	0.00
(-) Depreciación acumulada de activos biológicos medidos a costo	401	0.00
(-) Deterioro acumulado del valor de activos biológicos medidos a costo	402	0.00
A valor razonable menos los costos de venta	403	0.00
ANIMALES VIVOS		
A costo	404	0.00
(-) Depreciación acumulada de activos biológicos medidos a costo	405	0.00
(-) Deterioro acumulado del valor de activos biológicos medidos a costo	406	0.00

ANIMALES VIVOS		
A costo	404	0.00
(-) Depreciación acumulada de activos biológicos medidos a costo	405	0.00
(-) Deterioro acumulado del valor de activos biológicos medidos a costo	406	0.00
A valor razonable menos los costos de venta	407	0.00
ACTIVOS PARA EXPLORACIÓN, EVALUACIÓN Y EXPLOTACIÓN DE RECURSOS MINERALES		
Tangibles	408	0.00
Intangibles	409	0.00
(-) Depreciación / amortización acumulada de activos para exploración, evaluación y explotación	410	0.00
(-) Deterioro acumulado del valor de activos para exploración, evaluación y explotación	411	0.00
INVERSIONES NO CORRIENTES		
EN SUBSIDIARIAS		
Costo	412	0.00
Ajuste acumulado por aplicación del método de la participación (valor patrimonial proporcional)	413	0.00
EN ASOCIADAS		
Costo	414	0.00
Ajuste acumulado por aplicación del método de la participación (valor patrimonial proporcional)	415	0.00
EN NEGOCIOS CONJUNTOS		
Costo	416	0.00
Ajuste acumulado por aplicación del método de la participación (valor patrimonial proporcional)	417	0.00
Otros Derechos Representativos de Capital en Sociedades que no son Subsidiarias, ni Asociadas, ni Negocios Conjuntos	418	0.00
(-) Deterioro Acumulado del Valor de Inversiones no Corrientes	419	0.00

CUENTAS Y DOCUMENTOS POR COBRAR COMERCIALES NO CORRIENTES		
RELACIONADAS		
Locales	420	0.00
Del exterior	421	0.00
(-) Deterioro acumulado del valor de cuentas y documentos por cobrar comerciales por incobrabilidad (provisiones para créditos incobrables)	422	0.00
NO RELACIONADAS		
Locales	423	0.00
Del exterior	424	0.00
(-) Deterioro acumulado del valor de cuentas y documentos por cobrar comerciales por incobrabilidad (provisiones para créditos incobrables)	425	0.00
OTRAS CUENTAS Y DOCUMENTOS POR COBRAR NO CORRIENTES		
ACCIONISTAS, SOCIOS, PARTICIPES, BENEFICIARIOS U OTROS TITULARES DE DERECHOS REPRESENTATIVOS DE CAPITAL		
Locales	426	0.00
Del exterior	427	0.00
(-) Deterioro acumulado del valor de cuentas y documentos por cobrar por incobrabilidad (provisiones para créditos incobrables)	428	0.00
OTRAS RELACIONADAS		
Locales	429	0.00
Del exterior	430	0.00
(-) Deterioro acumulado del valor de cuentas y documentos por cobrar por incobrabilidad (provisiones para créditos incobrables)	431	0.00
OTRAS NO RELACIONADAS		
Locales	432	0.00
Del exterior	433	0.00
(-) Deterioro acumulado del valor de otras cuentas y documentos por cobrar por incobrabilidad (provisiones para créditos incobrables)	434	0.00

OTROS ACTIVOS FINANCIEROS NO CORRIENTES		
A costo amortizado	435	0.00
(-) Deterioro acumulado del valor de otros activos financieros no corrientes medidos a costo amortizado (provisiones para créditos incobrables)	436	0.00
A valor razonable	437	0.00
PORCIÓN NO CORRIENTE DE ARRENDAMIENTOS FINANCIEROS POR COBRAR		
Relacionadas	438	0.00
No Relacionadas	439	0.00
ACTIVOS POR IMPUESTOS DIFERIDOS		
Por diferencias temporarias	440	0.00
Por pérdidas tributarias sujetas a amortización en periodos siguientes	441	0.00
POR CRÉDITOS FISCALES NO UTILIZADOS		
Crédito tributario a favor del sujeto pasivo (ISD)	442	0.00
Crédito tributario a favor del sujeto pasivo (Impuesto a la Renta)	443	0.00
Otros	444	0.00
Otros Activos No Corrientes	445	0.00
TOTAL ACTIVOS NO CORRIENTES	449	0.00
REVALUACIONES Y REEXPRESIONES DE ACTIVOS (INFORMATIVO)		
Ajustes acumulados por reexpresiones o revaluaciones de otras partidas de propiedades, planta y equipo (Informativo)	450	0.00
(-) Depreciación acumulada de los ajustes acumulados por reexpresiones o revaluaciones de otras partidas de propiedades, planta y equipo (Informativo)	451	0.00
Ajustes acumulados por reexpresiones o revaluaciones de activos intangibles (Informativo)	452	0.00

(-) Amortización acumulada de los ajustes acumulados por reesposiciones o revaluaciones de activos intangibles (Informativo)	463	0.00
Ajustes acumulados por reesposiciones o revaluaciones de propiedades de inversión (Informativo)	464	0.00
(-) Depreciación acumulada de los ajustes acumulados por reesposiciones o revaluaciones de propiedades de inversión (Informativo)	465	0.00
Ajustes acumulados por reesposiciones o revaluaciones de activos para exploración, evaluación y explotación de recursos minerales (Informativo)	466	0.00
(-) Depreciación/amortización acumulada de los ajustes acumulados por reesposiciones o revaluaciones de activos para exploración, evaluación y explotación de recursos minerales (Informativo)	467	0.00
Total de las revaluaciones y otros ajustes positivos producto de valoraciones financieras excluidos del cálculo del anticipo, para todos los activos (Informativo)	468	0.00
(-) Total depreciación acumulada del ajuste acumulado por revaluaciones y otros ajustes negativos producto de valoraciones financieras excluidos del cálculo del anticipo, para todos los activos (Informativo)	469	0.00
TERRENOS QUE SE EXCLUYEN DEL CÁLCULO DEL ANTICIPO		
Total costo de terrenos en los que se desarrollan actividades agropecuarias (excluyendo sus revaluaciones o reesposiciones) (Informativo)	470	0.00
Total deterioro acumulado del costo de terrenos en los que se desarrollan actividades agropecuarias (Informativo)	471	0.00
Total costo de terrenos en los que se desarrollan proyectos inmobiliarios para la vivienda de interés social (excluyendo sus revaluaciones o reesposiciones) (Informativo)	472	0.00
Total deterioro acumulado del costo de terrenos en los que se desarrollan proyectos inmobiliarios para la vivienda de interés social (Informativo)	473	0.00
Total de intereses implícitos no devengados (futuros ingresos financieros en el estado de resultados) por acuerdos que constituyen efectivamente una transacción financiera o cobro diferido (Informativo)	474	0.00
Activos (fideicomisos y generados) en fideicomisos mercantiles o encargos fiduciarios donde el contribuyente es constituyente o aportante (Informativo)	475	0.00
Activos adquiridos por el valor de las utilidades reinvertidas generadas en el periodo anterior al declarado (Informativo)	476	0.00
TOTAL DEL ACTIVO	488	2422847.41
PASIVO		
PASIVOS CORRIENTES		
CUENTAS Y DOCUMENTOS POR PAGAR CORRIENTES		

PASIVOS CORRIENTES		
CUENTAS Y DOCUMENTOS POR PAGAR CORRIENTES		
CUENTAS Y DOCUMENTOS POR PAGAR COMERCIALES CORRIENTES		
RELACIONADAS		
Locales	511	0.00
Del exterior	512	0.00
NO RELACIONADAS		
Locales	513	170897.75
Del exterior	514	0.00
OTRAS CUENTAS Y DOCUMENTOS POR PAGAR CORRIENTES		
A ACCIONISTAS, SOCIOS, PARTICIPES, BENEFICIARIOS U OTROS TITULARES DE DERECHOS REPRESENTATIVOS DE CAPITAL		
Locales	515	52467.32
Del exterior	516	0.00
DIVIDENDOS POR PAGAR		
En efectivo	517	0.00
En activos diferentes del efectivo	518	0.00
OTRAS RELACIONADAS		
Locales	519	7302.50
Del exterior	520	0.00
OTRAS NO RELACIONADAS		
Locales	521	12667.39
Del exterior	522	0.00

RELACIONADAS		
Locales	523	0.00
Del exterior	524	0.00
NO RELACIONADAS		
Locales	525	192161.01
Del exterior	526	0.00
Crédito A Mutuo	527	0.00
Porción Corriente de Obligaciones Emitidas	528	38839.28
OTROS PASIVOS FINANCIEROS		
A costo amortizado	529	0.00
A valor razonable	530	0.00
Porción Corriente de Arrendamientos Financieros Por Pagar	531	0.00
Impuesto A La Renta Por Pagar Del Ejercicio	532	172569.23
PASIVOS CORRIENTES POR BENEFICIOS A LOS EMPLEADOS		
Participación trabajadores por pagar del ejercicio	533	47601.07
Obligaciones con el IESS	534	25484.35
Jubilación Patronal	535	0.00
Otros Pasivos Corrientes Por Beneficios a Empleados	536	161212.76
PROVISIONES CORRIENTES		
Por garantías	537	0.00
Por desmantelamiento	538	0.00
Por contratos onerosos	539	0.00

PROVISIONES CORRIENTES		
Por garantías	537	0.00
Por desmantelamiento	538	0.00
Por contratos onerosos	539	0.00
Por reestructuraciones de negocios	540	0.00
Por reembolsos a clientes	541	0.00
Por litigios	542	0.00
Por pasivos contingentes asumidos en una combinación de negocios	543	0.00
Otras	544	0.00
PASIVOS POR INGRESOS DIFERIDOS		
Anticipos de clientes	545	0.00
Subvenciones del Gobierno	546	0.00
Otros	547	0.00
OTROS PASIVOS CORRIENTES		
Transferencias casa matriz y sucursales (del exterior)	548	0.00
Otros	549	184408.05

TOTAL PASIVOS CORRIENTES		
	550	1798810.71
PASIVOS NO CORRIENTES		
CUENTAS Y DOCUMENTOS POR PAGAR NO CORRIENTES		
CUENTAS Y DOCUMENTOS POR PAGAR COMERCIALES NO CORRIENTES		
RELACIONADAS		
Locales	553	0.00
Del exterior	554	0.00
NO RELACIONADAS		
Locales	555	0.00
Del exterior	556	0.00
OTRAS CUENTAS Y DOCUMENTOS POR PAGAR NO CORRIENTES		
A ACCIONISTAS, SOCIOS, PARTICIPES, BENEFICIARIOS U OTROS TITULARES DE DERECHOS REPRESENTATIVOS DE CAPITAL		
Locales	557	0.00
Del exterior	558	0.00
OTRAS RELACIONADAS		
Locales	559	0.00
Del exterior	560	0.00
OTRAS NO RELACIONADAS		
Locales	561	27884.68
Del exterior	562	0.00




INFORME



Document Information

Analyzed document	ESTUDIO DE CASO TERMINADO 2.docx (D113324634)
Submitted	2021-09-24 06:44:00
Submitted by	
Submitter email	torresd@fafi.utb.edu.ec
Similarity	10%
Analysis address	jlaje.utb@analysis.arkund.com

Sources included in the report

SA	UNIVERSIDAD TÉCNICA DE BABAHOYO / Guerrero_Meza_David_Josue_Ingeniería_en_Contabilidad_y_Auditoria.docx Document Guerrero_Meza_David_Josue_Ingeniería_en_Contabilidad_y_Auditoria.docx (D29186006)  11 Submitted by: davidjosuegm@hotmail.com Receiver: unidaddetitulacionfafi.utb@analysis.arkund.com
W	URL: https://core.ac.uk/download/pdf/159775061.pdf  1 Fetched: 2020-07-06 21:57:22
SA	UNIVERSIDAD TÉCNICA DE BABAHOYO / DIGNA MONTOYA ACOSTA ESTUDIO DE CASO CORREGIDO.docx  2 Document DIGNA MONTOYA ACOSTA ESTUDIO DE CASO CORREGIDO.docx (D111067476) Submitted by: dmmontoya@fafi.utb.edu.ec Receiver: dgil.utb@analysis.arkund.com

